

平成28年版

白老町統計書

白老町

白老町統計書(平成28年度版)の利用にあたって

1. この統計書は、白老町役場関係課からのデータ及び国が実施した統計調査を取りまとめ作成したものです。
2. 皆さんが各種資料の作成や分析、プレゼンテーション等のできるだけ利活用できるよう、横版・加除式（1項目、1頁方式）及び、グラフの充実などデータ傾向の見やすさに配慮しています。

電子データは、白老町ホームページでダウンロードできます。

3. 表中、“年”は暦年、“年度”は会計年度（4月～3月），“年月日”は調査日現在を示します。
4. 数字の単位未満は、四捨五入することを原則としたので、合計と内訳の計は、必ずしも一致しない場合があります。
5. 統計表の符号の用法は次のとおりです。

「0」……単位未満のもの。

「-」……該当数字がないもの。

「…」……未調査・不詳のもの。

「×」……秘密保持のため数値を伏せたもの。

「△」……マイナスまたは減少を示す。

6. 本統計書にない統計データは、総務省ホームページ「e-stat」より調べることができます。

白老町統計書(平成28年版) 目次

| 分野 | 番号 | 項目 |
|----|----------|-------------------------------|
| 1 | 地勢・気象 | 01-01 位置および広ぼう |
| | | 01-02 地区別面積 |
| | | 01-03 地目別面積 |
| | | 01-04 河川流路延長ベスト10 |
| | | 01-05 河川流域面積ベスト10 |
| | | 01-06 気象概況(平成27年) |
| | | 01-07 気象概況(年次別) |
| | | 01-08 気象極値 |
| 2 | 人口 | 02-01 地区別人口・世帯数(年次別) |
| | | 02-02 地区別人口・世帯数の推移(平成27年) |
| | | 02-03 人口・世帯数の推移 |
| | | 02-04 高齢人口・率の推移 |
| | | 02-05 人口動態 |
| | | 02-06 国勢調査人口の推移 |
| | | 02-07 人口集中地区(DID) |
| | | 02-08 道内町村別人口ベスト10 |
| | | 02-09 各年齢別・男女別人口 |
| | | 02-10 世帯人員別一般世帯数 |
| | | 02-11 労働力状態別人口 |
| 3 | 産業・経済・労働 | 03-01 産業別就業者数(15歳以上) |
| | | 03-02 産業別割合 |
| | | 03-03 産業別就業者数(年齢5歳階級別15歳以上) |
| | | 03-04 農家数 |
| | | 03-05 農業経営体数 |
| | | 03-06 家畜飼養戸数・頭羽数 |
| | | 03-07 家畜市場取引概要 |
| | | 03-08 林野面積の現況 |
| | | 03-09 林野別素材生産量 |
| | | 03-10 林産生産量・素材用途別生産 |
| | | 03-11 漁船規模別隻数 |
| | | 03-12 漁業就業人口 |
| | | 03-13 魚種別生産高 |
| | | 03-14 年次別工業概況 |
| | | 03-15 産業中分類別工業概況(従業者4人以上の事業所) |
| | | 03-16 胆振主要市町工業概況(従業者4人以上の事業所) |
| | | 03-17 管内市町村別商業概況(飲食店を除く) |
| | | 03-18 産業別商業概況 |
| | | 03-19 観光客入込状況 |
| | | 03-20 胆振管内主要観光地別観光客入込状況 |

| 分野 | 番号 | 項目 |
|----|-------|---------------------------|
| 4 | 都市建設 | 04-01 都市計画区域 |
| | | 04-02 用途地域面積 |
| | | 04-03 公園の概況域 |
| | | 04-04 都市計画公園 |
| | | 04-05 都市計画緑地 |
| | | 04-06 都市計画墓園 |
| | | 04-07 公営住宅建設数および管理戸数 |
| | | 04-08 公営住宅団地別管理戸数 |
| | | 04-09 建築確認受付状況 |
| | | 04-10 住宅状況の推移 |
| | | 04-11 道路整備の状況 |
| | | 04-12 道路改良の状況 |
| 5 | 教育・文化 | 05-01 幼稚園の概況 |
| | | 05-02 小学校の概況 |
| | | 05-03 小学校別児童・学級・教員数 |
| | | 05-04 中学校の概況 |
| | | 05-05 中学校別生徒・学級・教員数 |
| | | 05-06 中学校卒業生状況 |
| | | 05-07 高等学校の概況 |
| | | 05-08 高等学校卒業生状況 |
| | | 05-09 社会体育施設利用状況 |
| | | 05-10 公民館利用状況 |
| | | 05-11 社会教育関係団体の状況 |
| | | 05-12 図書貸出冊数の状況(白老町立図書館) |
| | | 05-13 図書貸出登録者の状況(白老町立図書館) |
| | | 05-14 図書館蔵書の状況(白老町立図書館) |
| | | 05-15 仙台藩白老元陣屋資料館入館者数 |

白老町統計書(平成28年版) 目次

| 分野 | 番号 | 項目 |
|----|-----------|--------------------------------------|
| 6 | 社会福祉 | 06-01 保育園の概況・各保育園ごとの概況 |
| | | 06-02 児童手当支給状況 |
| | | 06-03 児童扶養手当支給状況 |
| | | 06-04 乳幼児医療費助成状況 |
| | | 06-05 老人医療費助成状況 |
| | | 06-06 後期高齢者医療費助成状況 |
| | | 06-07 重度心身障害者医療費助成状況 |
| | | 06-08 ひとり親家庭等医療費助成状況 |
| | | 06-09 長寿祝金支給状況・平成23年度長寿祝金地区別、年齢別支給状況 |
| | | 06-10 生活保護状況 |
| | | 06-11 国民年金加入・受給状況 |
| | | 06-12 福祉年金受給状況 |
| | | 06-13 国民健康保険加入状況 |
| | | 06-14 国民健康保険給付状況 |
| | | 06-15 社会福祉施設利用状況 |
| 7 | 保健衛生・環境衛生 | 07-01 医療施設状況 |
| | | 07-02 医療従事者状況 |
| | | 07-03 主要死因別死亡状況 |
| | | 07-04 町立国保病院利用状況 |
| | | 07-05 予防接種状況 |
| | | 07-06 胃がん検診状況 |
| | | 07-07 子宮がん検診状況 |
| | | 07-08 乳がん検診状況 |
| | | 07-09 大腸がん検診状況 |
| | | 07-10 結核・肺がん検診状況 |
| | | 07-11 成人病健診状況(40歳以上) |
| | | 07-12 特定健診・後期高齢者健診状況(40歳以上) |
| | | 07-13 児童・生徒体位平均値数 |
| | | 07-14 ごみ処理状況 |
| | | 07-15 し尿処理状況 |
| | | 07-16 火葬場使用状況 |
| | | 07-17 畜犬・野犬対策状況 |
| | | 07-18 特定建設作業届出状況 |
| | | 07-19 騒音規制法および振動規制法に基づく特定施設 |
| | | 07-20 自動車交通騒音状況 |
| 8 | 運輸・通信 | 08-01 自動車保有状況 |
| | | 08-02 駅別乗車客状況 |
| | | 08-03 電話加入状況 |
| | | 08-04 テレビ受信契約数 |

| 分野 | 番号 | 項目 |
|----|----------|---------------------------------|
| 9 | 上・下水道・電気 | 09-01 上水道年表 |
| | | 09-02 上水道普及状況 |
| | | 09-03 地区別給水普及状況 |
| | | 09-04 給水状況 |
| | | 09-05 下水道年表(建設事業の推移) |
| | | 09-06 下水処理状況 |
| | | 09-07 下水終末処理場状況 |
| | | 09-08 水洗便所普及状況 |
| | | 09-09 水洗便所改造資金貸付状況 |
| | | 09-10 電灯状況 |
| | | 09-11 電力状況 |
| 10 | 防犯・防災 | 10-01 刑法犯の発生状況(苫小牧警察署管内分・白老町内分) |
| | | 10-02 刑法犯罪種別発生状況(各交番・駐在所別) |
| | | 10-03 交通事故発生状況 |
| | | 10-04 交通事故類型別状況 |
| | | 10-05 消防職員・消防設備状況 |
| | | 10-06 火災発生状況 |
| | | 10-07 火災損害状況 |
| | | 10-08 救助出動状況 |
| | | 10-09 救急出動状況 |
| 11 | 行財政 | 11-01 議会本会議活動状況 |
| | | 11-02 委員会活動状況 |
| | | 11-03 主要選挙投票状況 |
| | | 11-04 一般会計歳入・決算状況 |
| | | 11-05 一般会計歳出・決算状況 |
| | | 11-06 町税調定額および収入額 |
| | | 11-07 国民健康保険事業特別会計(歳入) |
| | | 11-08 国民健康保険事業特別会計(歳出) |
| | | 11-09 老人保健特別会計 |
| | | 11-10 公共下水道事業特別会計 |
| | | 11-11 学校給食特別会計 |
| | | 11-12 墓園造成事業特別会計 |
| | | 11-13 港湾機能施設整備事業特別会計 |
| | | 11-14 介護保険事業特別会計 |
| | | 11-15 特別養護老人ホーム事業特別会計 |
| | | 11-16 後期高齢者医療事業特別会計 |
| | | 11-17 水道事業会計 |
| | | 11-18 国民健康保険病院事業会計 |
| | | 11-19 介護老人保健施設事業特別会計 |
| 12 | 参考資料 | 12-01 白老町の歴史(年表) |

01 地勢・気象

| | | | |
|---|-------|-------|-------------|
| 1 | 地勢・気象 | 01-01 | 位置および広ぼう |
| | | 01-02 | 地区別面積 |
| | | 01-03 | 地目別面積 |
| | | 01-04 | 河川流路延長ベスト10 |
| | | 01-05 | 河川流域面積ベスト10 |
| | | 01-06 | 気象概況(平成27年) |
| | | 01-07 | 気象概況(年次別) |
| | | 01-08 | 気象極値 |

| 位置 | | 広ぼう | | 面積 (km ²) |
|-----------------|----------------|---------|---------|-----------------------|
| 東経 | 北緯 | 東西 (km) | 南北 (km) | |
| 東端 141° 25' 38" | 南端 42° 26' 56" | 28.0 | 26.4 | 425.64 |
| 西端 141° 05' 03" | 北端 42° 42' 59" | | | |

平成28年3月31日現在

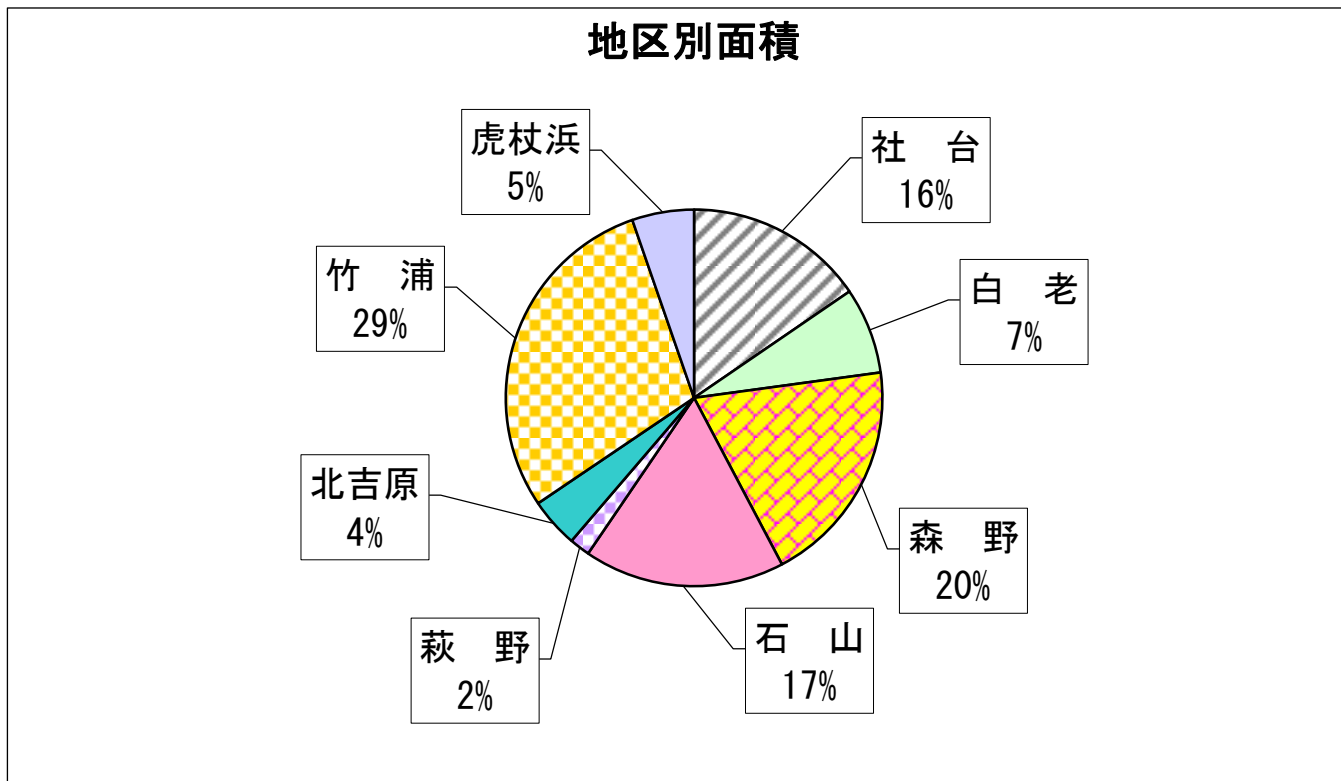
資料：白老町総務課

km²

| 合 計 | 社 台 | 白 老 | 森 野 | 石 山 | 萩 野 | 北吉原 | 竹 浦 | 虎杖浜 |
|--------|-------|-------|-------|-------|------|-------|--------|-------|
| 425.64 | 65.75 | 31.49 | 82.68 | 73.40 | 7.51 | 18.13 | 124.06 | 22.62 |

平成28年3月31日現在

資料：白老町総務課



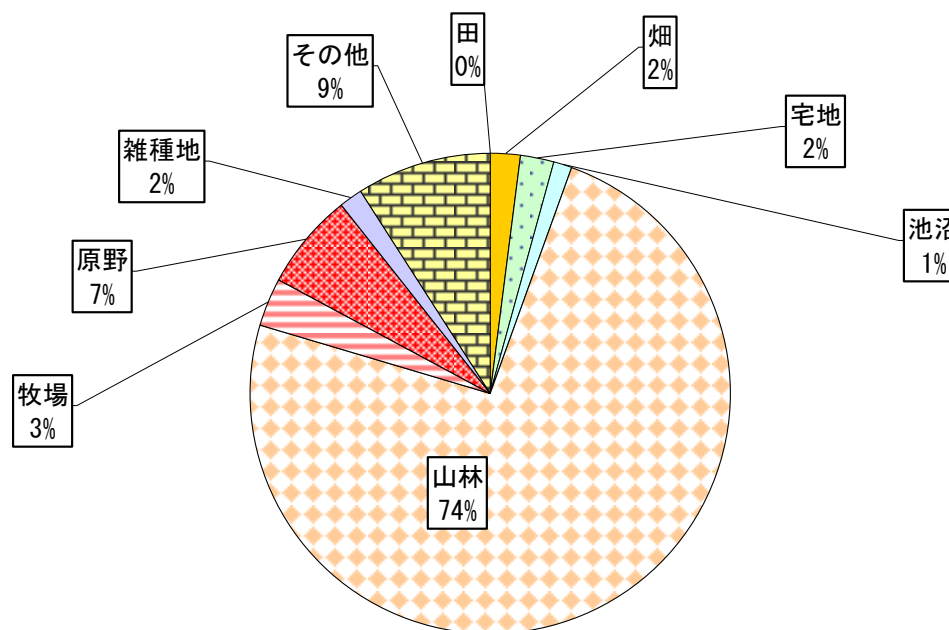
km²

| 年 度 | 合 計 | 田 | 畑 | 宅 地 | 池 沼 | 山 林 | 牧 場 | 原 野 | 雑種地 | その他 |
|-------|--------|------|------|-------|------|--------|-------|-------|------|-------|
| 平成17年 | 425.75 | 0.00 | 7.57 | 9.79 | 5.25 | 315.61 | 15.45 | 27.47 | 6.39 | 38.22 |
| 平成18年 | 425.75 | 0.00 | 7.55 | 9.82 | 5.25 | 315.53 | 15.49 | 27.44 | 6.40 | 38.27 |
| 平成19年 | 425.75 | 0.00 | 7.66 | 9.97 | 5.25 | 315.90 | 15.61 | 26.97 | 6.04 | 38.35 |
| 平成20年 | 425.75 | 0.00 | 7.63 | 9.98 | 5.25 | 315.67 | 15.86 | 26.89 | 6.12 | 38.35 |
| 平成21年 | 425.75 | 0.00 | 7.50 | 10.19 | 5.25 | 315.67 | 15.77 | 26.87 | 6.13 | 38.37 |
| 平成22年 | 425.75 | 0.00 | 7.26 | 10.27 | 5.25 | 315.67 | 15.08 | 27.45 | 6.11 | 38.66 |
| 平成23年 | 425.75 | 0.00 | 7.30 | 9.87 | 5.25 | 315.64 | 15.10 | 27.52 | 6.47 | 38.60 |
| 平成24年 | 425.75 | 0.00 | 8.22 | 9.80 | 5.25 | 315.98 | 14.16 | 27.95 | 6.06 | 38.33 |
| 平成25年 | 425.75 | 0.00 | 8.30 | 9.77 | 5.25 | 315.96 | 14.07 | 28.01 | 6.09 | 38.30 |
| 平成26年 | 425.75 | 0.00 | 8.57 | 9.78 | 5.25 | 315.87 | 14.10 | 27.75 | 6.13 | 38.30 |
| 平成27年 | 425.64 | 0.00 | 8.59 | 9.60 | 5.25 | 315.35 | 13.83 | 27.71 | 6.69 | 38.62 |

各年1月1日現在

資料：白老町税務課

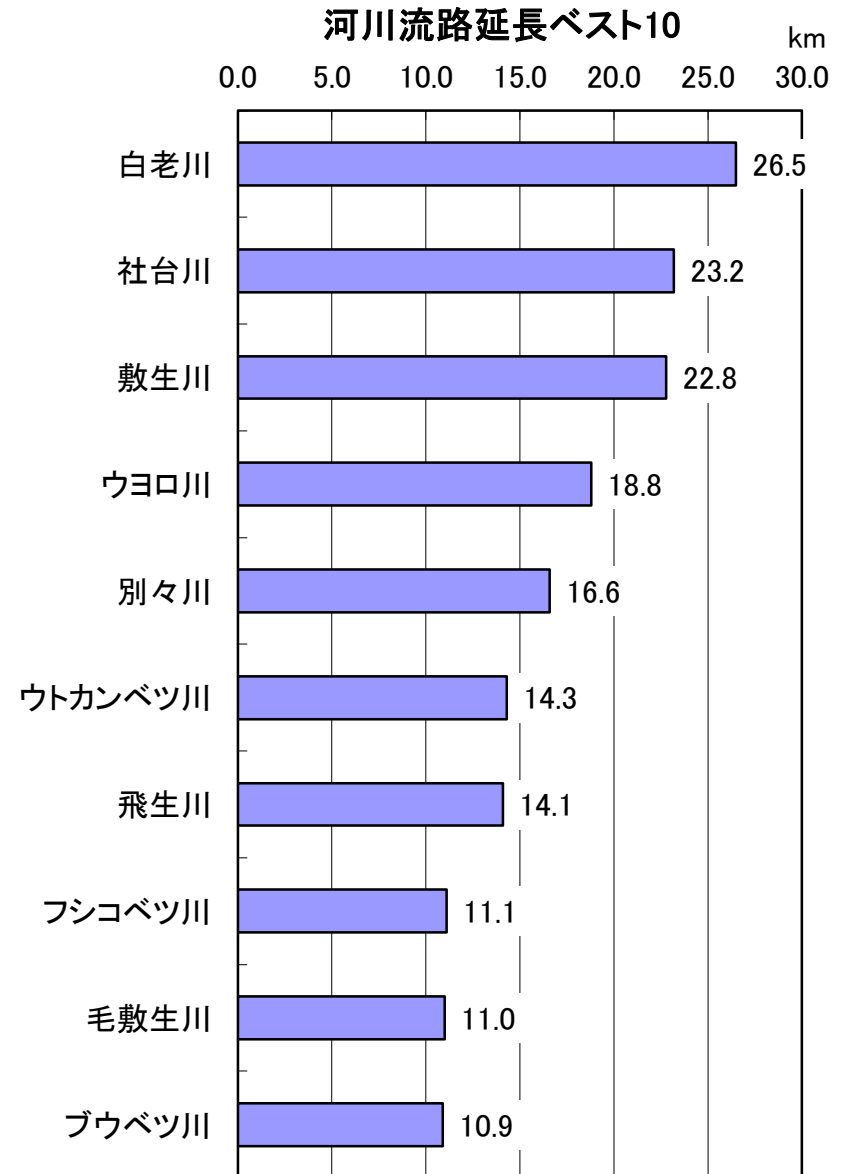
地目別面積（平成27年）



01-04 河川流路延長ベスト10

01:地勢・気象

| 順位 | 河川名 | 水系名 | 流路延長計 km |
|----|---------|--------|-------------|
| 1 | 白老川 | 白老川 | 26.5 |
| 2 | 社台川 | 社台川 | 23.2 |
| 3 | 敷生川 | 敷生川 | 22.8 |
| 4 | ウヨロ川 | 白老川 | 18.8 |
| 5 | 別々川 | 別々川 | 16.6 |
| 6 | ウトカンベツ川 | 白老川 | 14.3 |
| 7 | 飛生川 | 敷生川 | 14.1 |
| 8 | フシコベツ川 | フシコベツ川 | 11.1 |
| 9 | 毛敷生川 | 敷生川 | 11.0 |
| 10 | ブウベツ川 | 白老川 | 10.9 |



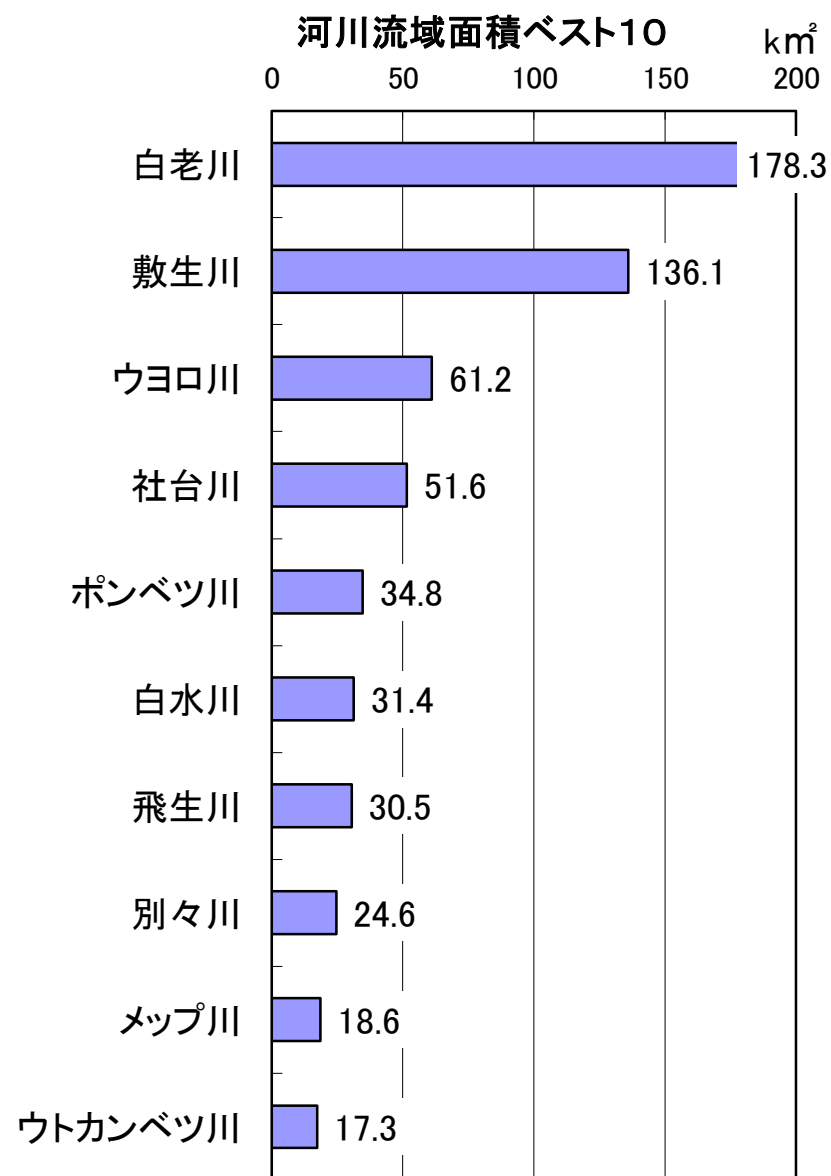
平成28年3月31日現在

資料：白老町建設課

01-05 河川流域面積ベスト10

01:地勢・気象

| 順位 | 河川名 | 水系名 | 流域面積 km ² |
|----|---------|-----|-------------------------|
| 1 | 白老川 | 白老川 | 178.3 |
| 2 | 敷生川 | 敷生川 | 136.1 |
| 3 | ウヨロ川 | 白老川 | 61.2 |
| 4 | 社台川 | 社台川 | 51.6 |
| 5 | ポンベツ川 | 白老川 | 34.8 |
| 6 | 白水川 | 敷生川 | 31.4 |
| 7 | 飛生川 | 敷生川 | 30.5 |
| 8 | 別々川 | 別々川 | 24.6 |
| 9 | メップ川 | 敷生川 | 18.6 |
| 10 | ウトカンベツ川 | 白老川 | 17.3 |



平成28年3月31日現在

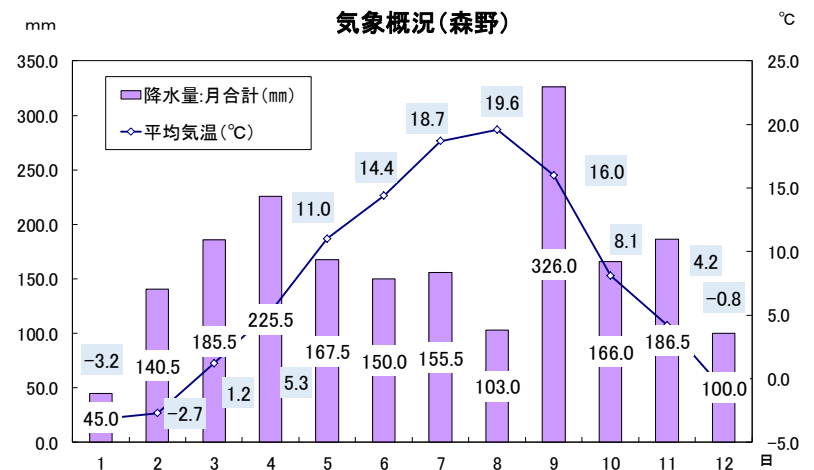
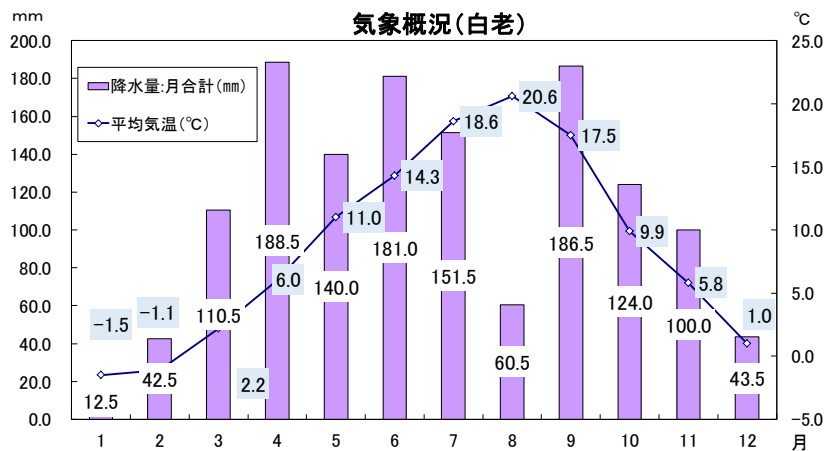
資料：白老町建設課

01-06 気象概況

| 区 分 | 平均気温 (°C) | | 平均風速 (m/s) | | 降水量:月合計 (mm) | | 日照時間 (h) | |
|-----|-----------|------|------------|-----|--------------|--------|----------|--------|
| | 白老 | 森野 | 白老 | 森野 | 白老 | 森野 | 白老 | 森野 |
| 1月 | -1.5 | -3.2 | 3.1 | 1.7 | 12.5 | 45.0 | 123.9 | 83.1 |
| 2月 | -1.1 | -2.7 | 3.2 | 1.7 | 42.5 | 140.5 | 141.6 | 113.0 |
| 3月 | 2.2 | 1.2 | 3.1 | 1.4 | 110.5 | 185.5 | 148.2 | 134.7 |
| 4月 | 6.0 | 5.3 | 2.8 | 1.6 | 188.5 | 225.5 | 176.7 | 194.0 |
| 5月 | 11.0 | 11.0 | 2.5 | 1.7 | 140.0 | 167.5 | 234.1 | 243.5 |
| 6月 | 14.3 | 14.4 | 2.1 | 1.3 | 181.0 | 150.0 | 151.7 | 131.8 |
| 7月 | 18.6 | 18.7 | 1.9 | 1.2 | 151.5 | 155.5 | 166.3 | 141.9 |
| 8月 | 20.6 | 19.6 | 2.5 | 1.1 | 60.5 | 103.0 | 104.7 | 81.5 |
| 9月 | 17.5 | 16.0 | 2.8 | 1.3 | 186.5 | 326.0 | 155.1 | 129.2 |
| 10月 | 9.9 | 8.1 | 3.5 | 1.9 | 124.0 | 166.0 | 187.6 | 156.9 |
| 11月 | 5.8 | 4.2 | 2.7 | 1.5 | 100.0 | 186.5 | 124.8 | 113.4 |
| 12月 | 1.0 | -0.8 | 3.1 | 1.5 | 43.5 | 100.0 | 124.9 | 96.9 |
| 平均 | 8.7 | 7.7 | 2.8 | 1.5 | 111.8 | 162.6 | 153.3 | 135.0 |
| 合計 | - | - | - | - | 1341.0 | 1951.0 | 1839.6 | 1619.9 |

平成27年12月31日現在

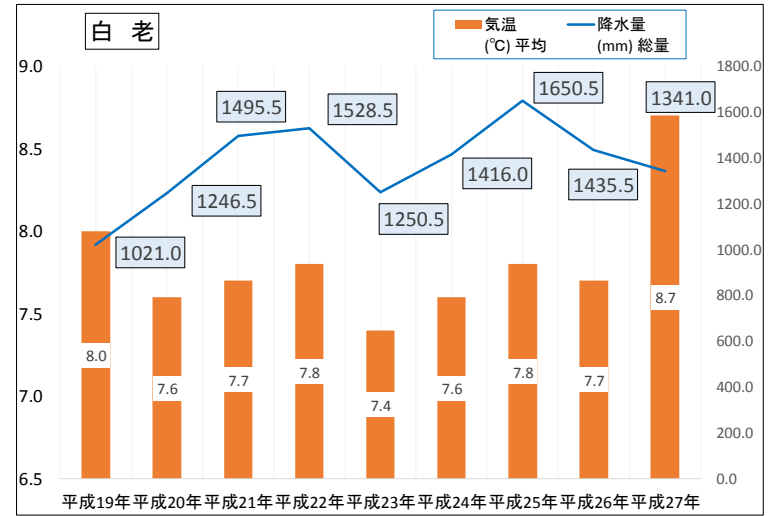
資料：気象庁



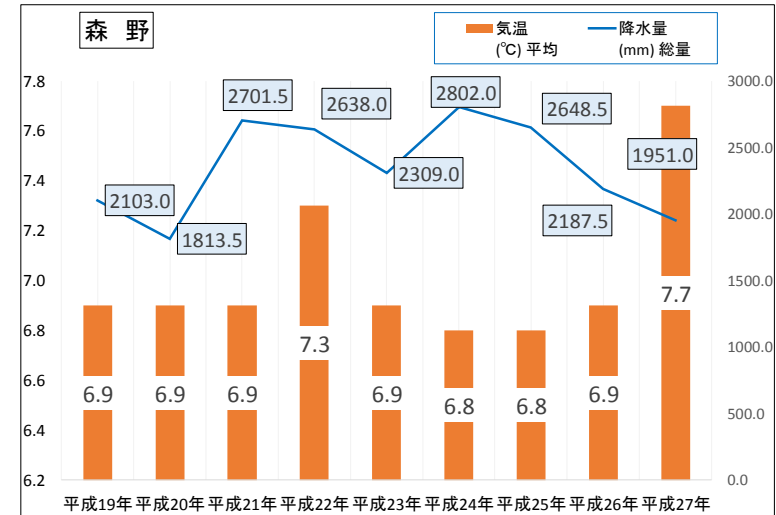
01-07 気象概況(年次別)

01:地勢・気象

| 白 老 | | 平成19年 | 平成20年 | 平成21年 | 平成22年 | 平成23年 | 平成24年 | 平成25年 | 平成26年 | 平成27年 |
|-------------|------|--------|--------|--------|--------|--------|--------|--------|--------|--------|
| 気温 (°C) | 平均 | 8.0 | 7.6 | 7.7 | 7.8 | 7.4 | 7.6 | 7.8 | 7.7 | 8.7 |
| | 最高 | 33.1 | 28.3 | 27.9 | 31.1 | 32.1 | 29.5 | 30.1 | 29.9 | 31.3 |
| | 最低 | -10.8 | -16.8 | -12.2 | -16.5 | -15.6 | -15.9 | -17.2 | -14.8 | -12.5 |
| 降水量 (mm) | 総量 | 1021.0 | 1246.5 | 1495.5 | 1528.5 | 1250.5 | 1416.0 | 1650.5 | 1435.5 | 1341.0 |
| | 1日最大 | 43.0 | 91.5 | 85.0 | 119.5 | 105.0 | 124.5 | 118.5 | 108.0 | 81.5 |
| 風速 (m/s) | 平均 | 2.7 | 2.6 | 2.9 | 2.8 | 2.6 | 2.8 | 2.8 | 2.8 | 2.8 |
| | 1日最大 | 18.0 | 13.9 | 20.5 | 18.9 | 16.4 | 22.5 | 17.8 | 21.9 | 14.7 |
| 最深積雪 (cm) | | 14.0 | 27.0 | 22.0 | 24.0 | 19.0 | 47.0 | 18.0 | 39.0 | 11.0 |
| 日照時間 (h) | | 1785.7 | 1789.6 | 1699.5 | 1554.9 | 1800.5 | 1696.1 | 1624.8 | 2002.2 | 1839.6 |



| 森 野 | | 平成19年 | 平成20年 | 平成21年 | 平成22年 | 平成23年 | 平成24年 | 平成25年 | 平成26年 | 平成27年 |
|-------------|------|--------|--------|--------|--------|--------|--------|--------|--------|--------|
| 気温 (°C) | 平均 | 6.9 | 6.9 | 6.9 | 7.3 | 6.9 | 6.8 | 6.8 | 6.9 | 7.7 |
| | 最高 | 32.2 | 28.8 | 28.4 | 31.2 | 31.6 | 30.8 | 30.6 | 30.4 | 32.1 |
| | 最低 | -12.1 | -16.7 | -14.8 | -17.9 | -14.8 | -18.1 | -17.2 | -17.2 | -13.7 |
| 降水量 (mm) | 総量 | 2103.0 | 1813.5 | 2701.5 | 2638.0 | 2309.0 | 2802.0 | 2648.5 | 2187.5 | 1951.0 |
| | 1日最大 | 170.0 | 177.5 | 125.0 | 186.5 | 380.0 | 259.0 | 255.0 | 235.5 | 194.5 |
| 風速 (m/s) | 平均 | 1.7 | 1.7 | 1.7 | 1.6 | 1.6 | 1.5 | 1.5 | 1.6 | 1.5 |
| | 1日最大 | 11.0 | 9.0 | 10.6 | 10.0 | 9.2 | 8.2 | 8.5 | 8.1 | 8.8 |
| 日照時間 (h) | | 1529.8 | 1558.2 | 1496.6 | 1355.1 | 1520.6 | 1392.7 | 1301.1 | 1790.6 | 1619.9 |



平成27年12月31日現在

資料：気象庁

| 区 分 | | 最高気温 | 最低気温 | 最大風速 | 最深積雪量 | 日降水量 |
|-----|-------|----------|---------|----------|---------|----------|
| | | (°C) | (°C) | (m/s) | (cm) | (mm) |
| 白 老 | 平成27年 | 31.3 | -12.5 | 14.7 | 11.0 | 81.5 |
| | 過去記録 | 33.1 | -20.8 | 22.5 | 70.0 | 442.0 |
| | 発生年月日 | H19.8.15 | H10.2.7 | H24.12.6 | S60.3.9 | S62.8.26 |

平成27年12月31日現在

資料：気象庁

02 人口

| | | | |
|---|----|-------|---------------------|
| 2 | 人口 | 02-01 | 地区別人口・世帯数(年次別) |
| | | 02-02 | 地区別人口・世帯数の推移(平成27年) |
| | | 02-03 | 人口・世帯数の推移 |
| | | 02-04 | 高齢人口・率の推移 |
| | | 02-05 | 人口動態 |
| | | 02-06 | 国勢調査人口の推移 |
| | | 02-07 | 人口集中地区(DID) |
| | | 02-08 | 道内町村別人口ベスト10 |
| | | 02-09 | 各年齢別・男女別人口 |
| | | 02-10 | 世帯人員別一般世帯数 |
| | | 02-11 | 労働力状態別人口 |

02-01 地区別人口・世帯数(年次別)

02:人口

地区別人口 (年次別)

人

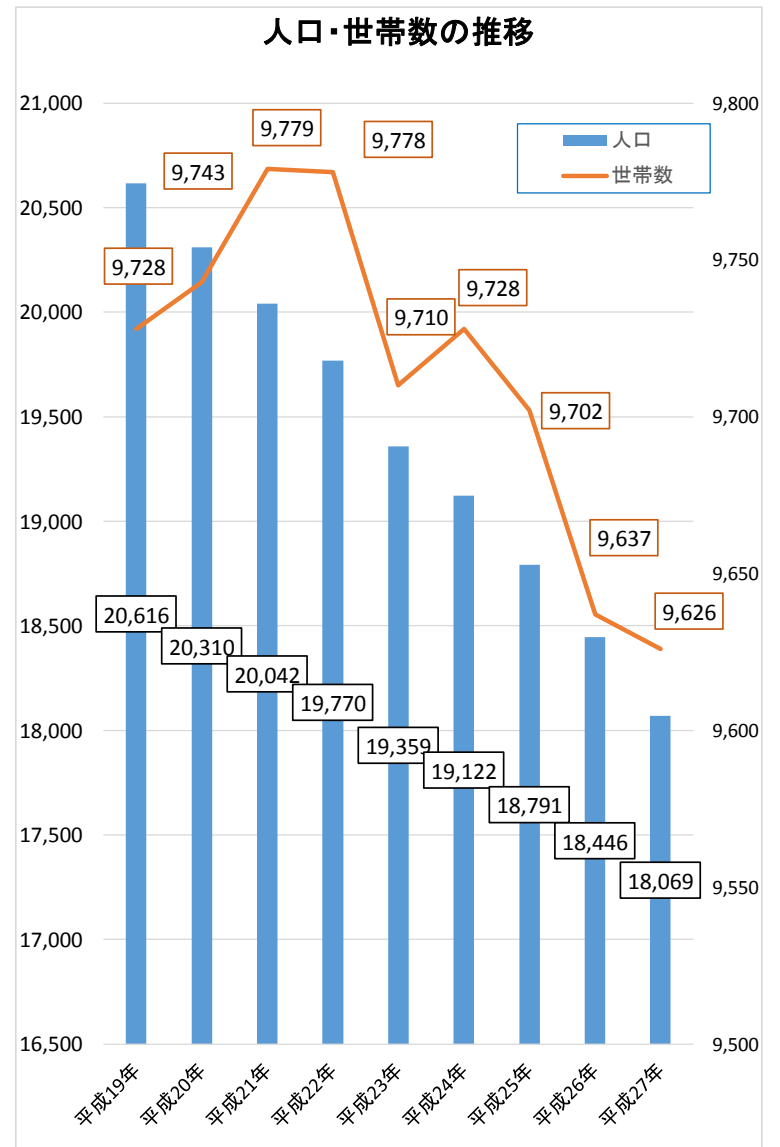
| 地区 | 平成19年 | 平成20年 | 平成21年 | 平成22年 | 平成23年 | 平成24年 | 平成25年 | 平成26年 | 平成27年 |
|-----|--------|--------|--------|--------|--------|--------|--------|--------|--------|
| 合計 | 20,616 | 20,310 | 20,042 | 19,770 | 19,359 | 19,122 | 18,791 | 18,446 | 18,069 |
| 社台 | 964 | 936 | 936 | 914 | 907 | 885 | 884 | 861 | 830 |
| 白老 | 9,228 | 9,090 | 8,955 | 8,825 | 8,657 | 8,643 | 8,493 | 8,325 | 8,115 |
| 森野 | 5 | 4 | 4 | 1 | 1 | 1 | 0 | 0 | 0 |
| 石山 | 1,049 | 1,073 | 1,087 | 1,064 | 1,042 | 1,021 | 1,034 | 1,004 | 994 |
| 萩野 | 2,953 | 2,899 | 2,865 | 2,824 | 2,731 | 2,701 | 2,646 | 2,610 | 2,561 |
| 北吉原 | 2,238 | 2,193 | 2,165 | 2,170 | 2,140 | 2,092 | 2,035 | 2,016 | 1,974 |
| 竹浦 | 2,311 | 2,299 | 2,269 | 2,214 | 2,157 | 2,108 | 2,082 | 2,045 | 2,024 |
| 虎杖浜 | 1,868 | 1,816 | 1,761 | 1,758 | 1,724 | 1,671 | 1,617 | 1,585 | 1,571 |

地区別世帯数 (年次別)

世帯

| 地区 | 平成19年 | 平成20年 | 平成21年 | 平成22年 | 平成23年 | 平成24年 | 平成25年 | 平成26年 | 平成27年 |
|-----|-------|-------|-------|-------|-------|-------|-------|-------|-------|
| 合計 | 9,728 | 9,743 | 9,779 | 9,778 | 9,710 | 9,728 | 9,702 | 9,637 | 9,626 |
| 社台 | 474 | 460 | 472 | 477 | 481 | 480 | 489 | 482 | 473 |
| 白老 | 4,213 | 4,222 | 4,229 | 4,222 | 4,212 | 4,275 | 4,260 | 4,245 | 4,217 |
| 森野 | 3 | 2 | 2 | 1 | 1 | 1 | 0 | 0 | 0 |
| 石山 | 535 | 554 | 567 | 555 | 556 | 551 | 561 | 556 | 562 |
| 萩野 | 1,343 | 1,338 | 1,348 | 1,354 | 1,322 | 1,323 | 1,306 | 1,290 | 1,284 |
| 北吉原 | 1,105 | 1,101 | 1,105 | 1,115 | 1,122 | 1,105 | 1,097 | 1,095 | 1,099 |
| 竹浦 | 1,205 | 1,219 | 1,219 | 1,205 | 1,182 | 1,166 | 1,181 | 1,162 | 1,181 |
| 虎杖浜 | 850 | 847 | 837 | 849 | 834 | 827 | 808 | 807 | 810 |

各年9月30日現在



資料：住民基本台帳

地区別人口

人

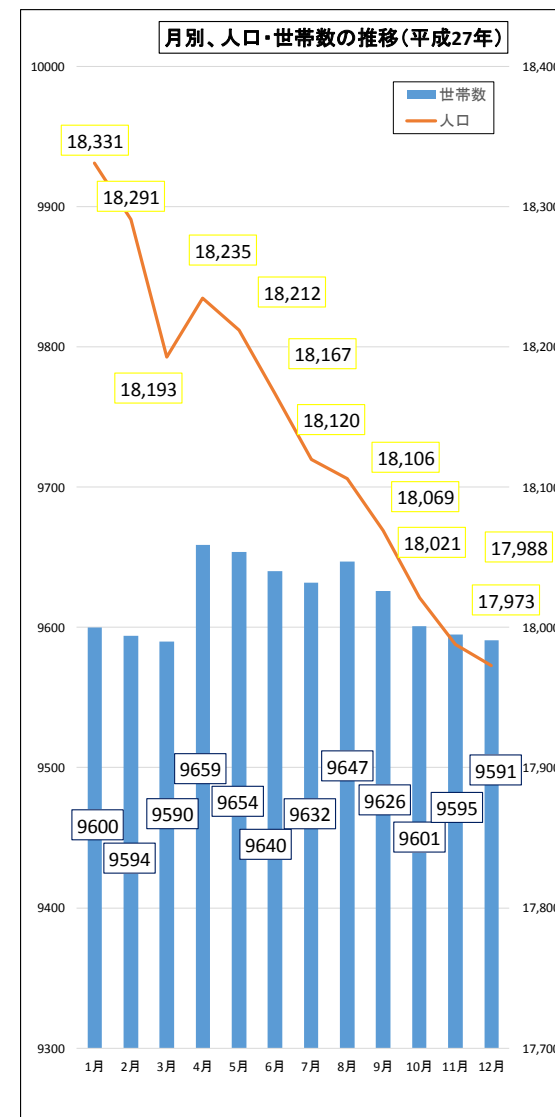
| 地区 | 1月 | 2月 | 3月 | 4月 | 5月 | 6月 | 7月 | 8月 | 9月 | 10月 | 11月 | 12月 |
|-----|--------|--------|--------|--------|--------|--------|--------|--------|--------|--------|--------|--------|
| 合計 | 18,331 | 18,291 | 18,193 | 18,235 | 18,212 | 18,167 | 18,120 | 18,106 | 18,069 | 18,021 | 17,988 | 17,973 |
| 社台 | 843 | 835 | 843 | 842 | 835 | 835 | 832 | 832 | 830 | 828 | 828 | 824 |
| 白老 | 8,289 | 8,271 | 8,181 | 8,219 | 8,212 | 8,169 | 8,143 | 8,135 | 8,115 | 8,099 | 8,084 | 8,087 |
| 森野 | 0 | 0 | 0 | 0 | 0 | 0 | 0 | 0 | 0 | 0 | 0 | 0 |
| 石山 | 1,000 | 995 | 989 | 988 | 988 | 996 | 993 | 993 | 994 | 983 | 986 | 987 |
| 萩野 | 2,598 | 2,589 | 2,573 | 2,571 | 2,570 | 2,577 | 2,573 | 2,563 | 2,561 | 2,558 | 2,555 | 2,546 |
| 北吉原 | 1,998 | 1,997 | 2,007 | 2,015 | 2,012 | 1,995 | 1,986 | 1,986 | 1,974 | 1,973 | 1,970 | 1,970 |
| 竹浦 | 2,024 | 2,018 | 2,028 | 2,035 | 2,029 | 2,028 | 2,025 | 2,026 | 2,024 | 2,018 | 2,014 | 2,014 |
| 虎杖浜 | 1,579 | 1,586 | 1,572 | 1,565 | 1,566 | 1,567 | 1,568 | 1,571 | 1,571 | 1,562 | 1,551 | 1,545 |

地区別世帯数

世帯

| 地区 | 1月 | 2月 | 3月 | 4月 | 5月 | 6月 | 7月 | 8月 | 9月 | 10月 | 11月 | 12月 |
|-----|-------|-------|-------|-------|-------|-------|-------|-------|-------|-------|-------|-------|
| 合計 | 9,600 | 9,594 | 9,590 | 9,659 | 9,654 | 9,640 | 9,632 | 9,647 | 9,626 | 9,601 | 9,595 | 9,591 |
| 社台 | 475 | 472 | 477 | 478 | 473 | 471 | 473 | 474 | 473 | 472 | 473 | 469 |
| 白老 | 4,225 | 4,214 | 4,195 | 4,252 | 4,246 | 4,234 | 4,229 | 4,237 | 4,217 | 4,207 | 4,204 | 4,203 |
| 森野 | 0 | 0 | 0 | 0 | 0 | 0 | 0 | 0 | 0 | 0 | 0 | 0 |
| 石山 | 561 | 560 | 557 | 555 | 555 | 558 | 560 | 561 | 562 | 560 | 562 | 565 |
| 萩野 | 1,275 | 1,277 | 1,275 | 1,279 | 1,281 | 1,283 | 1,281 | 1,280 | 1,284 | 1,284 | 1,283 | 1,281 |
| 北吉原 | 1,101 | 1,102 | 1,111 | 1,115 | 1,119 | 1,111 | 1,104 | 1,105 | 1,099 | 1,098 | 1,099 | 1,096 |
| 竹浦 | 1,159 | 1,158 | 1,165 | 1,173 | 1,172 | 1,175 | 1,177 | 1,179 | 1,181 | 1,175 | 1,172 | 1,176 |
| 虎杖浜 | 804 | 811 | 810 | 807 | 808 | 808 | 808 | 811 | 810 | 805 | 802 | 801 |

各月末現在



資料：住民基本台帳

02-03 人口・世帯数の推移

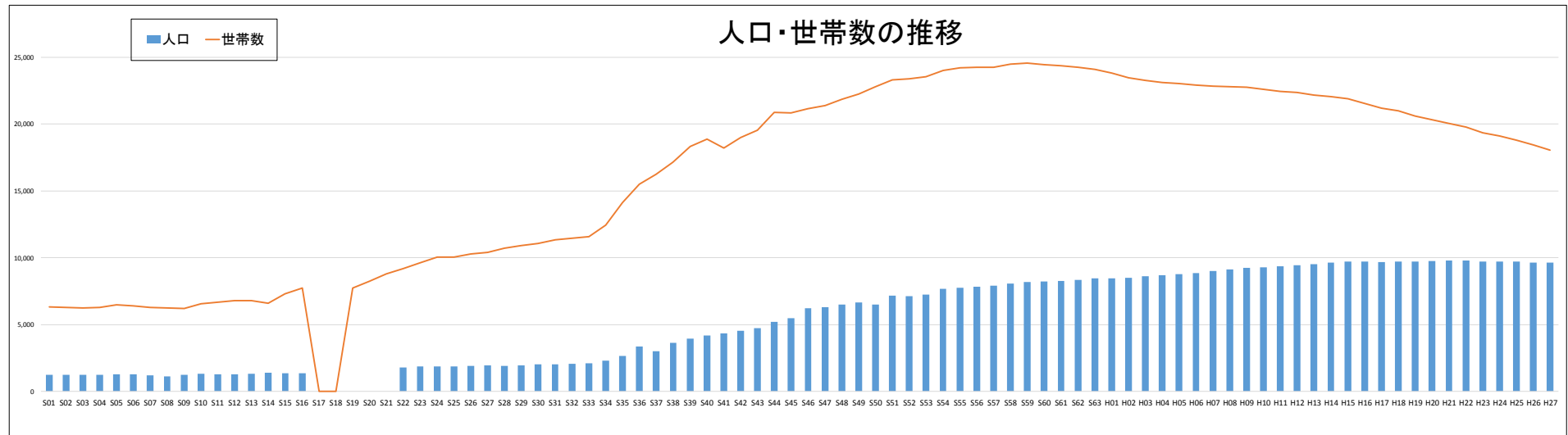
| 年次 | | 昭和元年 | 2 | 3 | 4 | 5 | 6 | 7 | 8 | 9 | 10 | 11 | 12 | 13 | 14 | 15 | 16 | 17 | 18 | 19 | 20 | 21 | 22 | 23 | 24 | 25 | 26 | 27 | 28 | 29 | 30 | |
|-----|-----|-------|-------|-------|-------|-------|-------|-------|-------|-------|-------|-------|-------|-------|-------|-------|-------|-------|----|----|-------|-------|-------|-------|-------|--------|--------|--------|--------|--------|--------|--------|
| 世帯数 | 世帯 | 1,242 | 1,240 | 1,230 | 1,235 | 1,277 | 1,265 | 1,220 | 1,118 | 1,234 | 1,330 | 1,290 | 1,294 | 1,308 | 1,383 | 1,360 | 1,350 | 不明 | 不明 | 不明 | 不明 | 不明 | 1,783 | 1,873 | 1,858 | 1,857 | 1,910 | 1,936 | 1,914 | 1,951 | 2,031 | |
| 人口 | 合計 | 人 | 6,313 | 6,299 | 6,248 | 6,274 | 6,458 | 6,401 | 6,290 | 6,229 | 6,208 | 6,562 | 6,680 | 6,797 | 6,792 | 6,580 | 7,286 | 7,752 | 不明 | 不明 | 7,728 | 8,248 | 8,786 | 9,169 | 9,603 | 10,029 | 10,033 | 10,286 | 10,417 | 10,695 | 10,926 | 11,083 |
| | 男 | 人 | 3,478 | 3,472 | 3,444 | 3,458 | 3,436 | 3,403 | 3,237 | 3,164 | 3,163 | 3,348 | 3,487 | 3,499 | 3,438 | 3,271 | 3,845 | 4,155 | 不明 | 不明 | 3,906 | 4,040 | 4,292 | 4,651 | 4,852 | 5,130 | 5,117 | 5,257 | 5,316 | 5,434 | 5,569 | 5,736 |
| | 女 | 人 | 2,835 | 2,827 | 2,804 | 2,816 | 3,022 | 2,998 | 3,053 | 3,065 | 3,045 | 3,214 | 3,193 | 3,298 | 3,354 | 3,309 | 3,441 | 3,597 | 不明 | 不明 | 3,822 | 4,208 | 4,494 | 4,518 | 4,751 | 4,899 | 4,916 | 5,029 | 5,101 | 5,261 | 5,357 | 5,347 |
| 増減 | 世帯数 | 世帯 | 146 | -2 | -10 | 5 | 42 | -12 | -45 | -102 | 116 | 96 | -40 | 4 | 14 | 75 | -23 | -10 | - | - | - | - | - | - | 90 | -15 | -1 | 53 | 26 | -22 | 37 | 80 |
| | 人口 | 人 | 1 | -14 | -51 | 26 | 184 | -57 | -111 | -61 | -21 | 354 | 118 | 117 | -5 | -212 | 706 | 466 | - | - | - | 520 | 538 | 383 | 434 | 426 | 4 | 253 | 131 | 278 | 231 | 157 |

| 年次 | | 31 | 32 | 33 | 34 | 35 | 36 | 37 | 38 | 39 | 40 | 41 | 42 | 43 | 44 | 45 | 46 | 47 | 48 | 49 | 50 | 51 | 52 | 53 | 54 | 55 | 56 | 57 | 58 | 59 | 60 | |
|-----|-----|-------|--------|--------|--------|--------|--------|--------|--------|--------|--------|--------|--------|--------|--------|--------|--------|--------|--------|--------|--------|--------|--------|--------|--------|--------|--------|--------|--------|--------|--------|--------|
| 世帯数 | 世帯 | 2,027 | 2,052 | 2,097 | 2,282 | 2,660 | 3,342 | 3,016 | 3,621 | 3,955 | 4,197 | 4,326 | 4,550 | 4,714 | 5,198 | 5,465 | 6,241 | 6,297 | 6,501 | 6,666 | 6,492 | 7,148 | 7,129 | 7,242 | 7,691 | 7,747 | 7,812 | 7,922 | 8,068 | 8,167 | 8,208 | |
| 人口 | 合計 | 人 | 11,336 | 11,445 | 11,578 | 12,427 | 14,128 | 15,502 | 16,251 | 17,160 | 18,343 | 18,863 | 18,204 | 18,986 | 19,521 | 20,883 | 20,853 | 21,150 | 21,394 | 21,836 | 22,241 | 22,792 | 23,321 | 23,369 | 23,535 | 24,026 | 24,199 | 24,233 | 24,264 | 24,485 | 24,560 | 24,454 |
| | 男 | 人 | 5,802 | 5,819 | 5,891 | 6,404 | 7,389 | 8,190 | 8,592 | 9,073 | 9,691 | 9,988 | 9,654 | 10,012 | 10,303 | 10,714 | 10,789 | 10,804 | 10,868 | 11,049 | 11,257 | 11,525 | 11,726 | 11,677 | 11,720 | 11,966 | 12,021 | 11,983 | 12,002 | 12,085 | 12,127 | 12,011 |
| | 女 | 人 | 5,534 | 5,626 | 5,687 | 6,023 | 6,739 | 7,312 | 7,659 | 8,087 | 8,652 | 8,875 | 8,550 | 8,924 | 9,218 | 9,669 | 10,064 | 10,346 | 10,526 | 10,777 | 10,984 | 11,267 | 11,595 | 11,692 | 11,815 | 12,060 | 12,178 | 12,250 | 12,262 | 12,400 | 12,433 | 12,443 |
| 増減 | 世帯数 | 世帯 | -4 | 25 | 45 | 185 | 378 | 682 | -326 | 605 | 334 | 242 | 129 | 224 | 164 | 484 | 267 | 776 | 56 | 204 | 165 | -174 | 656 | -19 | 113 | 449 | 56 | 65 | 110 | 146 | 99 | 41 |
| | 人口 | 人 | 253 | 109 | 133 | 849 | 1,701 | 1,374 | 749 | 909 | 1,183 | 520 | -659 | 782 | 535 | 1,362 | -30 | 297 | 244 | 442 | 405 | 551 | 529 | 48 | 166 | 491 | 173 | 34 | 31 | 221 | 75 | -106 |

| 年次 | | 61 | 62 | 63 | 平成元年 | 2 | 3 | 4 | 5 | 6 | 7 | 8 | 9 | 10 | 11 | 12 | 13 | 14 | 15 | 16 | 17 | 18 | 19 | 20 | 21 | 22 | 23 | 24 | 25 | 26 | 27 | |
|-----|-----|-------|--------|--------|--------|--------|--------|--------|--------|--------|--------|--------|--------|--------|--------|--------|--------|--------|--------|--------|--------|--------|--------|--------|--------|--------|--------|--------|--------|--------|--------|--------|
| 世帯数 | 世帯 | 8,258 | 8,347 | 8,450 | 8,467 | 8,496 | 8,614 | 8,699 | 8,778 | 8,859 | 9,001 | 9,143 | 9,234 | 9,293 | 9,370 | 9,449 | 9,510 | 9,622 | 9,720 | 9,708 | 9,660 | 9,702 | 9,728 | 9,743 | 9,779 | 9,778 | 9,710 | 9,728 | 9,702 | 9,637 | 9,626 | |
| 人口 | 合計 | 人 | 24,367 | 24,256 | 24,106 | 23,821 | 23,480 | 23,264 | 23,128 | 23,014 | 22,912 | 22,823 | 22,812 | 22,741 | 22,614 | 22,456 | 22,351 | 22,166 | 22,067 | 21,883 | 21,555 | 21,192 | 20,977 | 20,616 | 20,310 | 20,042 | 19,770 | 19,359 | 19,122 | 18,791 | 18,446 | 18,069 |
| | 男 | 人 | 11,921 | 11,841 | 11,752 | 11,598 | 11,403 | 11,306 | 11,224 | 11,168 | 11,091 | 11,044 | 11,065 | 11,017 | 10,958 | 10,865 | 10,819 | 10,711 | 10,666 | 10,570 | 10,375 | 10,209 | 10,076 | 9,876 | 9,730 | 9,595 | 9,466 | 9,280 | 9,143 | 8,988 | 8,787 | 8,649 |
| | 女 | 人 | 12,446 | 12,415 | 12,354 | 12,223 | 12,077 | 11,958 | 11,904 | 11,846 | 11,821 | 11,779 | 11,747 | 11,724 | 11,656 | 11,591 | 11,532 | 11,455 | 11,401 | 11,313 | 11,180 | 10,983 | 10,901 | 10,740 | 10,580 | 10,447 | 10,304 | 10,079 | 9,979 | 9,803 | 9,659 | 9,420 |
| 増減 | 世帯数 | 世帯 | 50 | 89 | 103 | 17 | 29 | 118 | 85 | 79 | 81 | 142 | 142 | 91 | 59 | 77 | 79 | 61 | 112 | 98 | -12 | -48 | 42 | 26 | 15 | 36 | -1 | -68 | 18 | -26 | -65 | -11 |
| | 人口 | 人 | -87 | -111 | -150 | -285 | -341 | -216 | -136 | -114 | -102 | -89 | -11 | -71 | -127 | -158 | -105 | -185 | -99 | -184 | -328 | -363 | -215 | -361 | -306 | -268 | -272 | -411 | -237 | -331 | -345 | -377 |

各年9月30日現在

資料：住民基本台帳



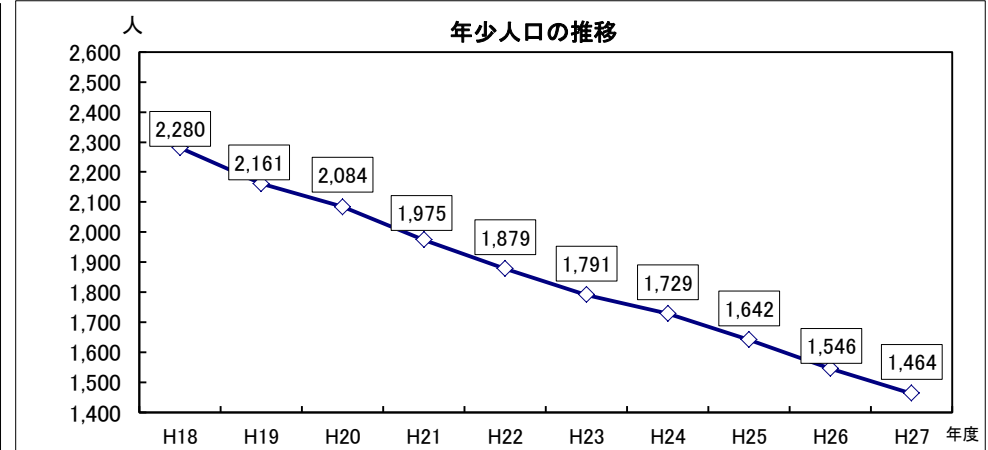
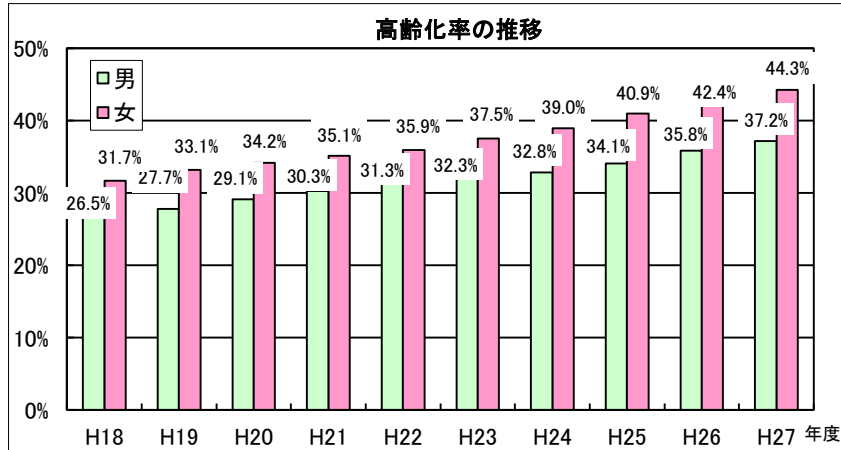
02-04 高齢人口・率の推移

02:人口

| | | 単位 | 平成18年度 | 平成19年度 | 平成20年度 | 平成21年度 | 平成22年度 | 平成23年度 | 平成24年度 | 平成25年度 | 平成26年度 | 平成27年度 |
|------------------|-------|-----|--------|--------|--------|--------|--------|--------|--------|--------|--------|--------|
| 総人口 (A) | 男 | 人 | 9,904 | 9,755 | 9,624 | 9,449 | 9,318 | 9,177 | 9,032 | 8,863 | 8,679 | 8,524 |
| | 女 | 人 | 10,743 | 10,599 | 10,486 | 10,318 | 10,126 | 9,934 | 9,838 | 9,679 | 9,514 | 9,288 |
| | 合計 | 人 | 20,647 | 20,354 | 20,110 | 19,767 | 19,444 | 19,111 | 18,870 | 18,542 | 18,193 | 17,812 |
| 65歳以上人口 (B) | 男 | 人 | 2,627 | 2,707 | 2,799 | 2,864 | 2,913 | 2,965 | 2,964 | 3,022 | 3,109 | 3,169 |
| | 女 | 人 | 3,406 | 3,513 | 3,583 | 3,622 | 3,637 | 3,729 | 3,833 | 3,961 | 4,034 | 4,112 |
| | 合計 | 人 | 6,033 | 6,220 | 6,382 | 6,486 | 6,550 | 6,694 | 6,797 | 6,983 | 7,143 | 7,281 |
| 高齢化率 | 男 | % | 26.5% | 27.7% | 29.1% | 30.3% | 31.3% | 32.3% | 32.8% | 34.1% | 35.8% | 37.2% |
| | 女 | % | 31.7% | 33.1% | 34.2% | 35.1% | 35.9% | 37.5% | 39.0% | 40.9% | 42.4% | 44.3% |
| | 合計 | B/A | 29.2% | 30.6% | 31.7% | 32.8% | 33.7% | 35.0% | 36.0% | 37.7% | 39.3% | 40.9% |
| 100歳以上 | 男 | 人 | 2 | 0 | 1 | 4 | 4 | 2 | 3 | 3 | 3 | 1 |
| | 女 | 人 | 3 | 4 | 8 | 11 | 8 | 7 | 7 | 6 | 4 | 6 |
| | 合計 | 人 | 5 | 4 | 9 | 15 | 12 | 9 | 10 | 9 | 7 | 7 |
| 年少人口 (0歳~14歳) | 人口(C) | 人 | 2,280 | 2,161 | 2,084 | 1,975 | 1,879 | 1,791 | 1,729 | 1,642 | 1,546 | 1,464 |
| | C/A | % | 11.0% | 10.6% | 10.4% | 10.0% | 9.7% | 9.4% | 9.2% | 8.9% | 8.5% | 8.2% |

各年度末現在

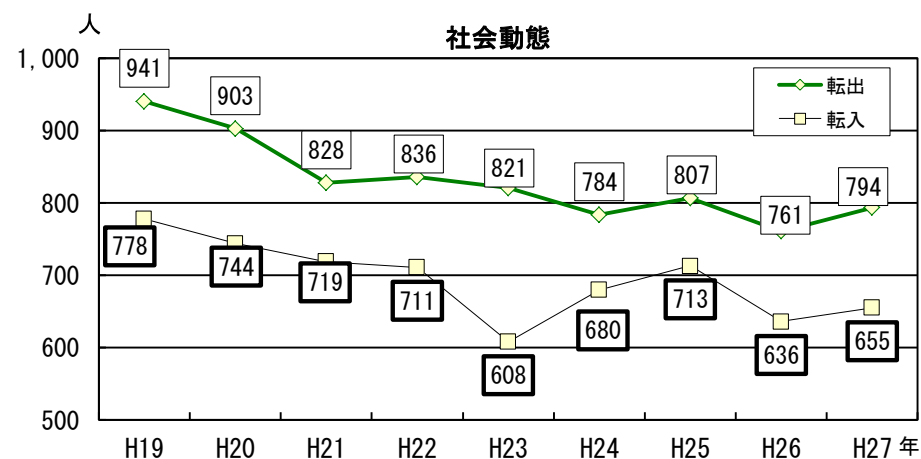
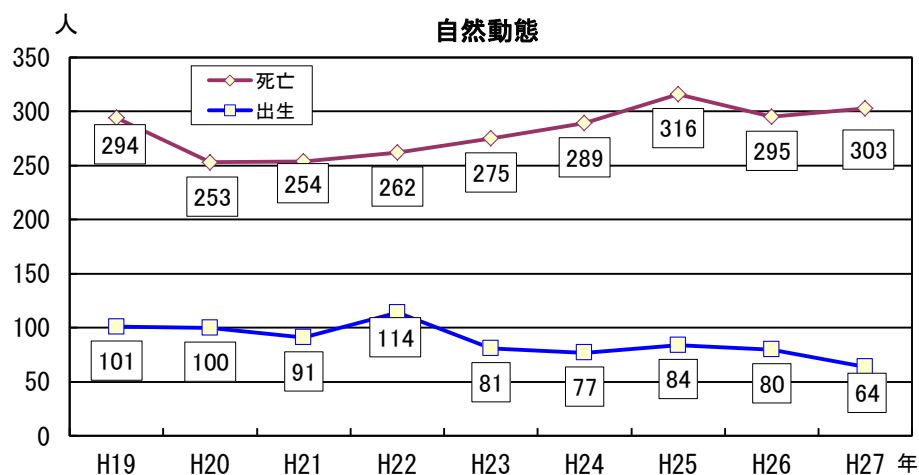
資料：住民基本台帳



| 年次 | 単位 | 平成19年 | 平成20年 | 平成21年 | 平成22年 | 平成23年 | 平成24年 | 平成25年 | 平成26年 | 平成27年 |
|--------|----|--------|--------|--------|--------|--------|--------|--------|--------|--------|
| 人口 | 人 | 20,616 | 20,310 | 20,042 | 19,770 | 19,359 | 19,122 | 18,791 | 18,446 | 18,069 |
| 人口増減数 | 人 | ▲ 361 | ▲ 306 | ▲ 268 | ▲ 272 | ▲ 411 | ▲ 237 | ▲ 331 | ▲ 345 | ▲ 377 |
| 自然動態 | 増減 | ▲ 193 | ▲ 153 | ▲ 163 | ▲ 148 | ▲ 194 | ▲ 212 | ▲ 232 | ▲ 215 | ▲ 239 |
| | 出生 | 101 | 100 | 91 | 114 | 81 | 77 | 84 | 80 | 64 |
| | 死亡 | 294 | 253 | 254 | 262 | 275 | 289 | 316 | 295 | 303 |
| 社会動態 | 増減 | ▲ 163 | ▲ 159 | ▲ 109 | ▲ 125 | ▲ 213 | ▲ 104 | ▲ 94 | ▲ 125 | ▲ 139 |
| | 転入 | 778 | 744 | 719 | 711 | 608 | 680 | 713 | 636 | 655 |
| | 転出 | 941 | 903 | 828 | 836 | 821 | 784 | 807 | 761 | 794 |
| その他 | 増減 | ▲ 5 | 6 | 4 | 1 | ▲ 4 | 79 | ▲ 5 | ▲ 5 | 1 |
| | 転入 | 4 | 6 | 6 | 6 | 3 | 83 | 8 | 6 | 6 |
| | 転出 | 9 | 0 | 2 | 5 | 7 | 4 | 13 | 11 | 5 |
| 対年度増加率 | % | ▲ 1.72 | ▲ 1.48 | ▲ 1.32 | ▲ 1.36 | ▲ 2.08 | ▲ 1.22 | ▲ 1.73 | ▲ 1.84 | ▲ 2.04 |

各年9月30日現在

資料：住民基本台帳



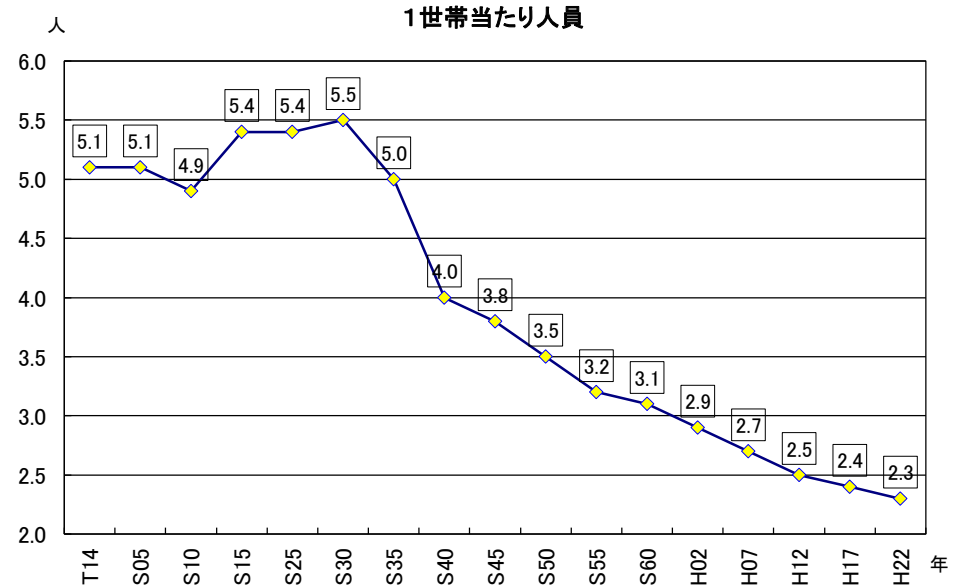
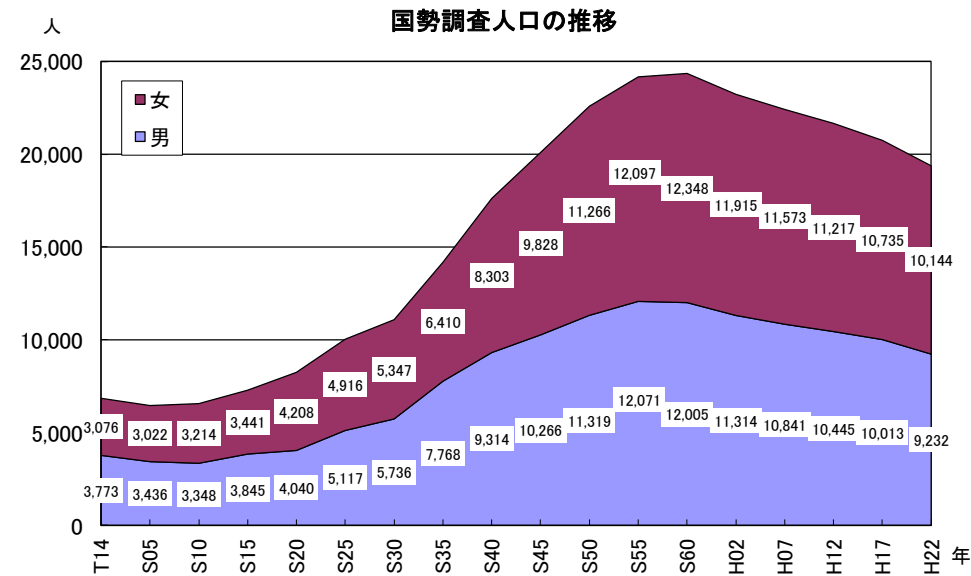
02-06 国勢調査人口の推移

| 年次 | | 単位 | 大正14年 | 昭和5年 | 昭和10年 | 昭和15年 | 昭和20年 | 昭和25年 | 昭和30年 | 昭和35年 | 昭和40年 | 昭和45年 | 昭和50年 | 昭和55年 | 昭和60年 | 平成2年 | 平成7年 | 平成12年 | 平成17年 | 平成22年 | |
|----------|----|-------|-------|-------|-------|-------|-------|--------|--------|--------|--------|--------|--------|--------|--------|--------|---------|--------|--------|--------|---------|
| 世帯数 | 合計 | 世帯 | 1,348 | 1,277 | 1,330 | 1,360 | ... | 1,857 | 2,031 | 2,810 | 4,379 | 5,339 | 6,427 | 7,460 | 7,835 | 7,964 | 8,271 | 8,536 | 8,564 | 8,412 | |
| | 増減 | 数 | 世帯 | 252 | ▲ 71 | 53 | 30 | ... | ... | 174 | 778 | 1,570 | 960 | 1,089 | 1,032 | 375 | 129 | 307 | 265 | 28 | ▲ 152 |
| | | 率 | 世帯 | 23.0 | ▲ 5.3 | 4.2 | 2.3 | ... | ... | 9.4 | 38.3 | 55.9 | 21.9 | 20.4 | 16.1 | 5.0 | 1.6 | 3.9 | 3.2 | 0.3 | ▲ 1.8 |
| 人口 | 合計 | 人 | 6,849 | 6,458 | 6,562 | 7,286 | 8,248 | 10,033 | 11,083 | 14,178 | 17,617 | 20,094 | 22,585 | 24,168 | 24,353 | 23,229 | 22,414 | 21,662 | 20,748 | 19,376 | |
| | 男 | 人 | 3,773 | 3,436 | 3,348 | 3,845 | 4,040 | 5,117 | 5,736 | 7,768 | 9,314 | 10,266 | 11,319 | 12,071 | 12,005 | 11,314 | 10,841 | 10,445 | 10,013 | 9,232 | |
| | 女 | 人 | 3,076 | 3,022 | 3,214 | 3,441 | 4,208 | 4,916 | 5,347 | 6,410 | 8,303 | 9,828 | 11,266 | 12,097 | 12,348 | 11,915 | 11,573 | 11,217 | 10,735 | 10,144 | |
| | 増減 | 数 | 人 | 537 | ▲ 391 | 104 | 724 | 962 | 1,785 | 1,050 | 3,095 | 3,439 | 2,477 | 2,491 | 1,583 | 185 | ▲ 1,124 | ▲ 815 | ▲ 752 | ▲ 914 | ▲ 1,372 |
| | | 率 | % | 8.5 | ▲ 5.7 | 1.6 | 11.0 | 13.2 | 21.6 | 10.5 | 27.9 | 24.3 | 14.1 | 12.4 | 7.0 | 0.8 | ▲ 4.6 | ▲ 3.5 | ▲ 3.4 | ▲ 4.2 | ▲ 6.6 |
| 人口密度 | | 人/km2 | 16.1 | 15.2 | 15.5 | 17.2 | 19.4 | 23.6 | 26.1 | 33.4 | 41.5 | 47.4 | 53.2 | 57.0 | 57.4 | 54.6 | 52.6 | 50.9 | 48.7 | 45.5 | |
| 1世帯当たり人員 | | 人/世帯 | 5.1 | 5.1 | 4.9 | 5.4 | ... | 5.4 | 5.5 | 5.0 | 4.0 | 3.8 | 3.5 | 3.2 | 3.1 | 2.9 | 2.7 | 2.5 | 2.4 | 2.3 | |

各年10月1日現在

『...』は未調整・不詳。

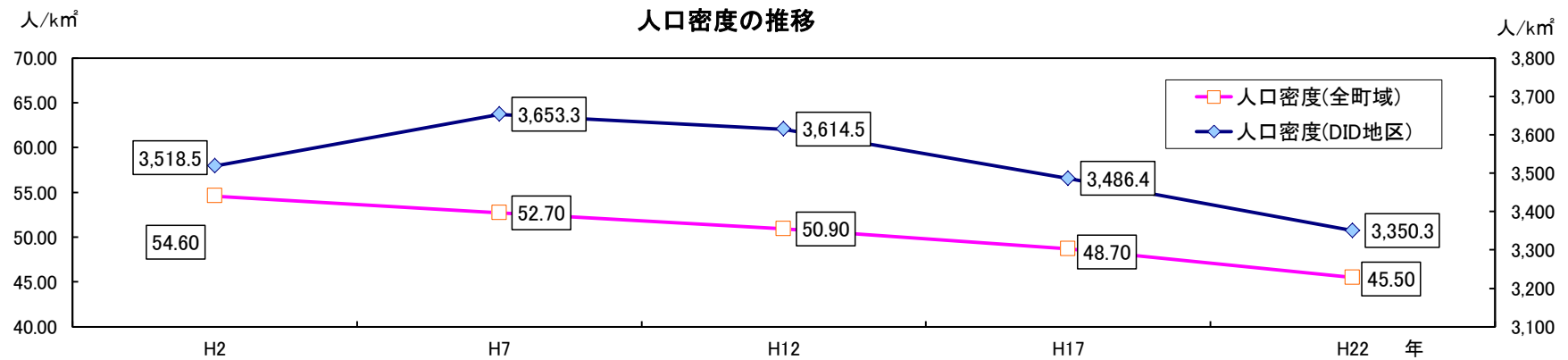
資料：国勢調査



| 区分 | 項目 | 単位 | 平成2年 | 平成7年 | 平成12年 | 平成17年 | 平成22年 |
|--------|------|-------------------|---------|---------|---------|---------|---------|
| 全町域 | 面積 | km ² | 425.53 | 425.62 | 425.62 | 425.75 | 425.75 |
| | 人口 | 人 | 23,229 | 22,414 | 21,662 | 20,748 | 19,376 |
| | 人口密度 | 人/km ² | 54.60 | 52.70 | 50.90 | 48.70 | 45.50 |
| 人口集中地区 | 面積 | km ² | 2.00 | 2.10 | 2.00 | 1.98 | 1.91 |
| | 人口 | 人 | 7,037 | 7,672 | 7,229 | 6,903 | 6,399 |
| | 人口密度 | 人/km ² | 3,518.5 | 3,653.3 | 3,614.5 | 3,486.4 | 3,350.3 |

各年10月1日現在

資料：国勢調査



02-08 道内町村別人口ベスト10

02:人口

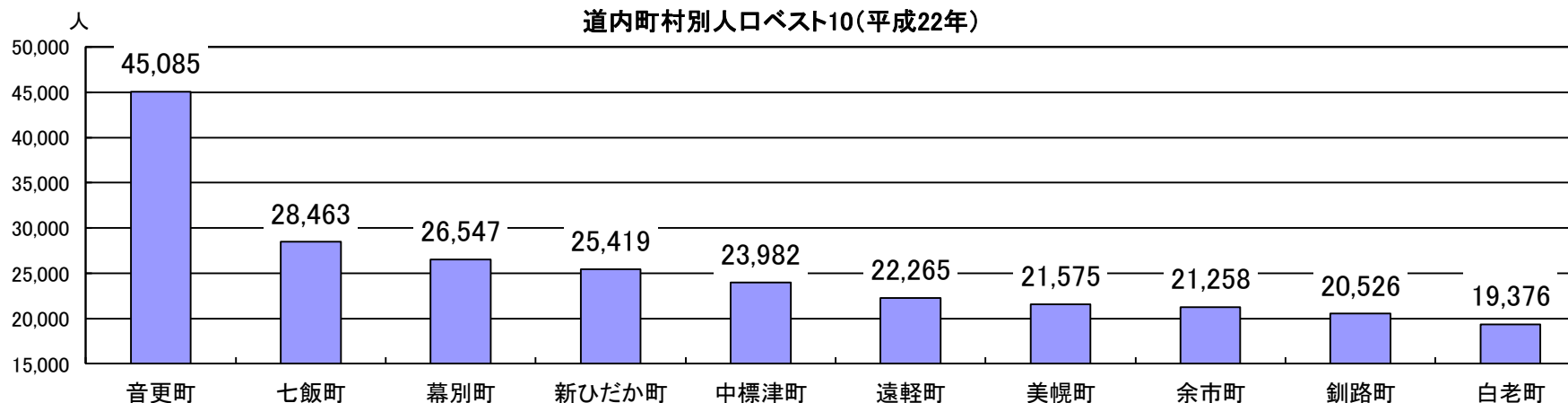
人・%

| 順位 | 平成2年 | | 平成7年 | | 平成12年 | | 平成17年 | | 平成22年 | | 平成17年と平成22年の増減率 |
|----|------|--------|------|--------|-------|--------|-------|--------|-------|--------|-----------------|
| | 町村名 | 人口 | 町村名 | 人口 | 町村名 | 人口 | 町村名 | 人口 | 町村名 | 人口 | |
| 1 | 広島町 | 47,758 | 広島町 | 53,537 | 音更町 | 39,201 | 音更町 | 42,452 | 音更町 | 45,085 | 6.2 |
| 2 | 石狩町 | 47,339 | 石狩町 | 52,209 | 上磯町 | 35,777 | 上磯町 | 37,258 | 七飯町 | 28,463 | 0.1 |
| 3 | 音更町 | 33,977 | 音更町 | 37,528 | 七飯町 | 28,354 | 七飯町 | 28,424 | 幕別町 | 26,547 | 5.8 |
| 4 | 上磯町 | 30,950 | 上磯町 | 33,271 | 幕別町 | 24,276 | 幕別町 | 25,083 | 新ひだか町 | 25,419 | 13.1 |
| 5 | 美幌町 | 25,680 | 七飯町 | 27,040 | 美幌町 | 23,905 | 中標津町 | 23,792 | 中標津町 | 23,982 | 0.8 |
| 6 | 余市町 | 25,266 | 美幌町 | 24,716 | 余市町 | 23,685 | 遠軽町 | 23,648 | 遠軽町 | 22,265 | ▲ 5.8 |
| 7 | 静内町 | 24,184 | 余市町 | 24,485 | 中標津町 | 23,179 | 美幌町 | 22,819 | 美幌町 | 21,575 | ▲ 5.5 |
| 8 | 七飯町 | 23,963 | 士別市 | 24,293 | 静内町 | 23,125 | 余市町 | 22,734 | 余市町 | 21,258 | ▲ 6.5 |
| 9 | 白老町 | 23,229 | 静内町 | 23,652 | 釧路町 | 22,478 | 静内町 | 22,467 | 釧路町 | 20,526 | ▲ 6.1 |
| 10 | 中標津町 | 21,900 | 白老町 | 22,414 | 白老町 | 21,662 | 釧路町 | 21,855 | 白老町 | 19,376 | ▲ 6.6 |
| 11 | | | | | | | 白老町 | 20,748 | | | |

各年10月1日現在

資料：国勢調査

平成17年以前の遠軽町の数値については、合併前の地域を含めた人数を掲載



02-09 各年齢別・男女別人口

02:人口

| 年齢(各歳) | 平成12年 | | | 平成17年 | | | 平成22年 | | |
|--------|--------|--------|--------|--------|--------|--------|--------|-------|--------|
| | 合計 | 男 | 女 | 合計 | 男 | 女 | 合計 | 男 | 女 |
| 合計 | 21,662 | 10,445 | 11,217 | 20,748 | 10,013 | 10,735 | 19,376 | 9,232 | 10,144 |
| 0~4歳 | 815 | 420 | 395 | 649 | 339 | 310 | 493 | 257 | 236 |
| 0 | 148 | 84 | 64 | 112 | 54 | 58 | 114 | 61 | 53 |
| 1 | 156 | 70 | 86 | 115 | 62 | 53 | 83 | 47 | 36 |
| 2 | 163 | 79 | 84 | 139 | 68 | 71 | 86 | 48 | 38 |
| 3 | 173 | 92 | 81 | 130 | 69 | 61 | 97 | 45 | 52 |
| 4 | 175 | 95 | 80 | 153 | 86 | 67 | 113 | 56 | 57 |
| 5~9歳 | 896 | 477 | 419 | 815 | 419 | 396 | 641 | 329 | 312 |
| 5 | 179 | 96 | 83 | 138 | 77 | 61 | 104 | 54 | 50 |
| 6 | 180 | 107 | 73 | 157 | 75 | 82 | 123 | 60 | 63 |
| 7 | 178 | 95 | 83 | 176 | 81 | 95 | 134 | 67 | 67 |
| 8 | 191 | 94 | 97 | 167 | 90 | 77 | 129 | 67 | 62 |
| 9 | 168 | 85 | 83 | 177 | 96 | 81 | 151 | 81 | 70 |
| 10~14歳 | 1,060 | 564 | 496 | 875 | 453 | 422 | 783 | 407 | 376 |
| 10 | 185 | 91 | 94 | 167 | 88 | 79 | 134 | 77 | 57 |
| 11 | 196 | 117 | 79 | 173 | 102 | 71 | 148 | 66 | 82 |
| 12 | 237 | 131 | 106 | 178 | 89 | 89 | 173 | 81 | 92 |
| 13 | 210 | 113 | 97 | 195 | 94 | 101 | 161 | 88 | 73 |
| 14 | 232 | 112 | 120 | 162 | 80 | 82 | 167 | 95 | 72 |
| 15~19歳 | 1,163 | 578 | 585 | 980 | 557 | 423 | 864 | 457 | 407 |
| 15 | 250 | 128 | 122 | 195 | 101 | 94 | 180 | 100 | 80 |
| 16 | 259 | 129 | 130 | 220 | 136 | 84 | 209 | 126 | 83 |
| 17 | 265 | 138 | 127 | 266 | 162 | 104 | 192 | 108 | 84 |
| 18 | 224 | 118 | 106 | 159 | 89 | 70 | 168 | 78 | 90 |
| 19 | 165 | 65 | 100 | 140 | 69 | 71 | 115 | 45 | 70 |
| 20~24歳 | 880 | 425 | 455 | 696 | 349 | 347 | 576 | 297 | 279 |
| 20 | 166 | 82 | 84 | 139 | 75 | 64 | 109 | 47 | 62 |
| 21 | 172 | 72 | 100 | 133 | 73 | 60 | 108 | 66 | 42 |
| 22 | 174 | 97 | 77 | 142 | 67 | 75 | 126 | 63 | 63 |
| 23 | 174 | 76 | 98 | 143 | 78 | 65 | 99 | 55 | 44 |
| 24 | 194 | 98 | 96 | 139 | 56 | 83 | 134 | 66 | 68 |
| 25~29歳 | 1,148 | 573 | 575 | 874 | 456 | 418 | 676 | 355 | 321 |
| 25 | 239 | 116 | 123 | 161 | 85 | 76 | 133 | 72 | 61 |
| 26 | 215 | 102 | 113 | 169 | 78 | 91 | 137 | 80 | 57 |
| 27 | 259 | 141 | 118 | 198 | 115 | 83 | 134 | 67 | 67 |
| 28 | 205 | 101 | 104 | 168 | 87 | 81 | 142 | 79 | 63 |
| 29 | 230 | 113 | 117 | 178 | 91 | 87 | 130 | 57 | 73 |

| 年齢(各歳) | 平成12年 | | | 平成17年 | | | 平成22年 | | |
|--------|-------|-----|-------|-------|-----|-------|-------|-----|-----|
| | 合計 | 男 | 女 | 合計 | 男 | 女 | 合計 | 男 | 女 |
| 30~34歳 | 1,053 | 493 | 560 | 1,088 | 546 | 542 | 815 | 413 | 402 |
| 30 | 218 | 105 | 113 | 210 | 108 | 102 | 152 | 76 | 76 |
| 31 | 221 | 110 | 111 | 207 | 90 | 117 | 163 | 82 | 81 |
| 32 | 208 | 88 | 120 | 238 | 125 | 113 | 172 | 97 | 75 |
| 33 | 207 | 100 | 107 | 200 | 106 | 94 | 161 | 81 | 80 |
| 34 | 199 | 90 | 109 | 233 | 117 | 116 | 167 | 77 | 90 |
| 35~39歳 | 1,041 | 502 | 539 | 1,062 | 498 | 564 | 815 | 413 | 402 |
| 35 | 191 | 95 | 96 | 216 | 98 | 118 | 195 | 93 | 102 |
| 36 | 201 | 95 | 106 | 229 | 113 | 116 | 188 | 90 | 98 |
| 37 | 208 | 95 | 113 | 224 | 102 | 122 | 222 | 119 | 103 |
| 38 | 219 | 109 | 110 | 199 | 94 | 105 | 204 | 101 | 103 |
| 39 | 222 | 108 | 114 | 194 | 91 | 103 | 234 | 114 | 120 |
| 40~44歳 | 1,112 | 556 | 556 | 1,028 | 496 | 532 | 815 | 413 | 402 |
| 40 | 199 | 102 | 97 | 188 | 94 | 94 | 212 | 99 | 113 |
| 41 | 220 | 102 | 118 | 201 | 100 | 101 | 223 | 105 | 118 |
| 42 | 221 | 109 | 112 | 209 | 97 | 112 | 213 | 96 | 117 |
| 43 | 212 | 107 | 105 | 205 | 97 | 108 | 200 | 98 | 102 |
| 44 | 260 | 136 | 124 | 225 | 108 | 117 | 198 | 95 | 103 |
| 45~49歳 | 1,712 | 844 | 868 | 1,095 | 555 | 540 | 976 | 468 | 508 |
| 45 | 312 | 147 | 165 | 198 | 106 | 92 | 167 | 83 | 84 |
| 46 | 309 | 140 | 169 | 207 | 100 | 107 | 196 | 91 | 105 |
| 47 | 316 | 163 | 153 | 218 | 104 | 114 | 205 | 96 | 109 |
| 48 | 378 | 197 | 181 | 217 | 111 | 106 | 210 | 98 | 112 |
| 49 | 397 | 197 | 200 | 255 | 134 | 121 | 198 | 100 | 98 |
| 50~54歳 | 2,067 | 968 | 1,099 | 1,694 | 833 | 861 | 1,383 | 688 | 695 |
| 50 | 437 | 213 | 224 | 321 | 154 | 167 | 198 | 105 | 93 |
| 51 | 463 | 225 | 238 | 308 | 146 | 162 | 210 | 99 | 111 |
| 52 | 445 | 194 | 251 | 300 | 153 | 147 | 224 | 108 | 116 |
| 53 | 397 | 174 | 223 | 379 | 191 | 188 | 203 | 103 | 100 |
| 54 | 325 | 162 | 163 | 386 | 189 | 197 | 257 | 138 | 119 |
| 55~59歳 | 1,890 | 919 | 971 | 2,070 | 961 | 1,109 | 1,383 | 688 | 695 |
| 55 | 343 | 163 | 180 | 443 | 212 | 231 | 314 | 151 | 163 |
| 56 | 351 | 185 | 166 | 453 | 226 | 227 | 306 | 144 | 162 |
| 57 | 425 | 218 | 207 | 451 | 194 | 257 | 299 | 144 | 155 |
| 58 | 388 | 170 | 218 | 399 | 169 | 230 | 368 | 184 | 184 |
| 59 | 383 | 183 | 200 | 324 | 160 | 164 | 383 | 188 | 195 |

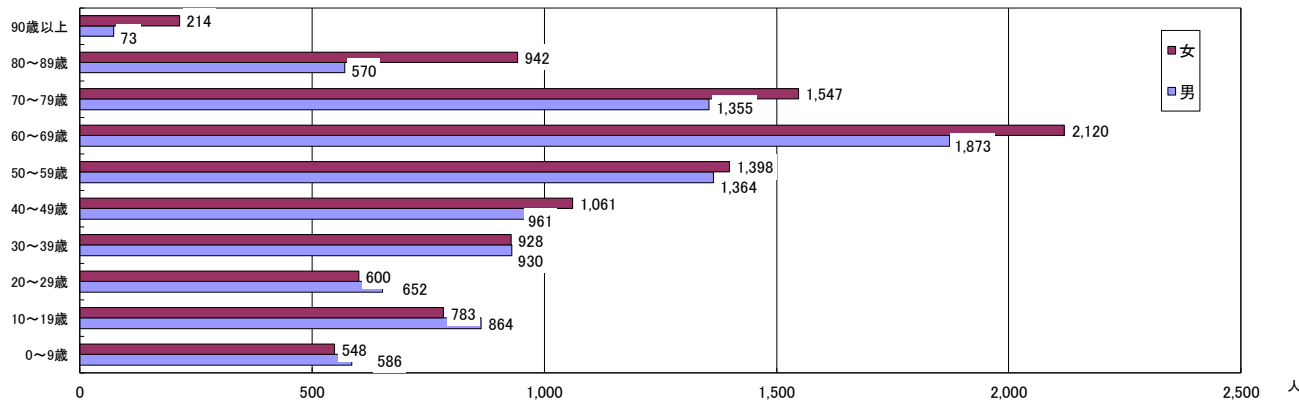
| 年齢(各歳) | 平成12年 | | | 平成17年 | | | 平成22年 | | |
|--------|-------|-----|-----|-------|-----|-----|-------|-----|-------|
| | 合計 | 男 | 女 | 合計 | 男 | 女 | 合計 | 男 | 女 |
| 60~64歳 | 1,813 | 890 | 923 | 1,939 | 952 | 987 | 2,094 | 947 | 1,147 |
| 60 | 393 | 196 | 197 | 359 | 174 | 185 | 440 | 204 | 236 |
| 61 | 323 | 170 | 153 | 371 | 198 | 173 | 464 | 218 | 246 |
| 62 | 359 | 174 | 185 | 425 | 210 | 215 | 462 | 196 | 266 |
| 63 | 367 | 187 | 180 | 396 | 185 | 211 | 399 | 172 | 227 |
| 64 | 371 | 163 | 208 | 388 | 185 | 203 | 329 | 157 | 172 |
| 65~69歳 | 1,639 | 797 | 842 | 1,765 | 860 | 905 | 1,899 | 926 | 973 |
| 65 | 320 | 166 | 154 | 368 | 189 | 179 | 358 | 171 | 187 |
| 66 | 347 | 173 | 174 | 330 | 170 | 160 | 351 | 184 | 167 |
| 67 | 296 | 138 | 158 | 346 | 160 | 186 | 424 | 211 | 213 |
| 68 | 325 | 159 | 166 | 354 | 184 | 170 | 395 | 186 | 209 |
| 69 | 351 | 161 | 190 | 367 | 157 | 210 | 371 | 174 | 197 |
| 70~74歳 | 1,404 | 634 | 770 | 1,512 | 710 | 802 | 1,596 | 766 | 830 |
| 70 | 280 | 136 | 144 | 302 | 150 | 152 | 342 | 179 | 163 |
| 71 | 275 | 114 | 161 | 309 | 148 | 161 | 313 | 155 | 158 |
| 72 | 285 | 124 | 161 | 280 | 131 | 149 | 306 | 147 | 159 |
| 73 | 296 | 133 | 163 | 310 | 148 | 162 | 316 | 155 | 161 |
| 74 | 268 | 127 | 141 | 311 | 133 | 178 | 319 | 130 | 189 |
| 75~79歳 | 993 | 410 | 583 | 1,217 | 523 | 694 | 1,306 | 589 | 717 |
| 75 | 238 | 118 | 120 | 252 | 114 | 138 | 268 | 134 | 134 |
| 76 | 209 | 94 | 115 | 244 | 100 | 144 | 278 | 127 | 151 |
| 77 | 179 | 75 | 104 | 241 | 97 | 144 | 240 | 102 | 138 |
| 78 | 215 | 71 | 144 | 251 | 107 | 144 | 269 | 122 | 147 |
| 79 | 152 | 52 | 100 | 229 | 105 | 124 | 251 | 104 | 147 |
| 80~84歳 | 581 | 235 | 346 | 788 | 305 | 483 | 977 | 387 | 590 |
| 80 | 140 | 53 | 87 | 186 | 97 | 89 | 222 | 101 | 121 |
| 81 | 133 | 50 | 83 | 172 | 73 | 99 | 207 | 77 | 130 |
| 82 | 108 | 46 | 62 | 143 | 56 | 87 | 190 | 65 | 125 |
| 83 | 109 | 45 | 64 | 169 | 46 | 123 | 188 | 71 | 117 |
| 84 | 91 | 41 | 50 | 118 | 33 | 85 | 170 | 73 | 97 |
| 85~89歳 | 279 | 111 | 168 | 411 | 135 | 276 | 535 | 183 | 352 |
| 85 | 86 | 34 | 52 | 110 | 31 | 79 | 136 | 59 | 77 |
| 86 | 70 | 34 | 36 | 94 | 30 | 64 | 107 | 42 | 65 |
| 87 | 47 | 17 | 30 | 85 | 31 | 54 | 110 | 36 | 74 |
| 88 | 40 | 12 | 28 | 68 | 22 | 46 | 105 | 24 | 81 |
| 89 | 36 | 14 | 22 | 54 | 21 | 33 | 77 | 22 | 55 |
| 90歳以上 | 112 | 45 | 67 | 190 | 66 | 124 | 287 | 73 | 214 |
| 不詳 | 4 | 4 | 0 | 0 | 0 | 0 | 7 | 4 | 3 |

各年10月1日現在

資料：国勢調査

(年齢区分)

平成22年国勢調査男女別人口



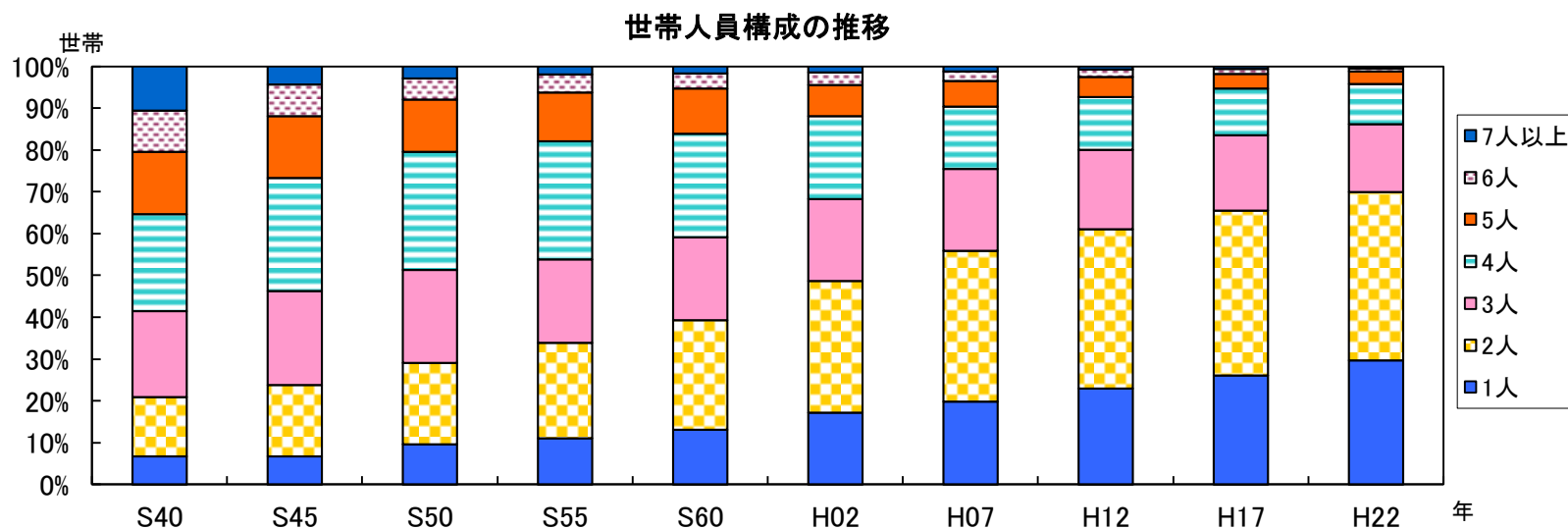
02-10 世帯人員別一般世帯数

02:人口

| 年次 | 単位 | 昭和40年 | 昭和45年 | 昭和50年 | 昭和55年 | 昭和60年 | 平成2年 | 平成7年 | 平成12年 | 平成17年 | 平成22年 | |
|----------------|------|-------|-------|-------|-------|-------|-------|-------|-------|-------|-------|-------|
| 世帯人員別 一般世帯数 | 合計 | 世帯 | 3,997 | 5,067 | 6,254 | 7,050 | 7,496 | 7,910 | 8,255 | 8,518 | 8,536 | 8,380 |
| | 1人 | 世帯 | 270 | 341 | 601 | 782 | 985 | 1,365 | 1,640 | 1,958 | 2,231 | 2,492 |
| | 2人 | 世帯 | 569 | 865 | 1,219 | 1,612 | 1,963 | 2,487 | 2,975 | 3,243 | 3,361 | 3,372 |
| | 3人 | 世帯 | 821 | 1,137 | 1,389 | 1,404 | 1,489 | 1,545 | 1,616 | 1,623 | 1,540 | 1,360 |
| | 4人 | 世帯 | 923 | 1,375 | 1,766 | 1,989 | 1,856 | 1,571 | 1,235 | 1,068 | 949 | 803 |
| | 5人 | 世帯 | 596 | 746 | 780 | 823 | 809 | 588 | 502 | 413 | 300 | 251 |
| | 6人 | 世帯 | 394 | 384 | 322 | 307 | 265 | 245 | 193 | 153 | 103 | 63 |
| | 7人以上 | 世帯 | 424 | 219 | 177 | 133 | 129 | 109 | 94 | 60 | 52 | 39 |

各年10月1日現在

資料：国勢調査



02-11 労働力状態別人口

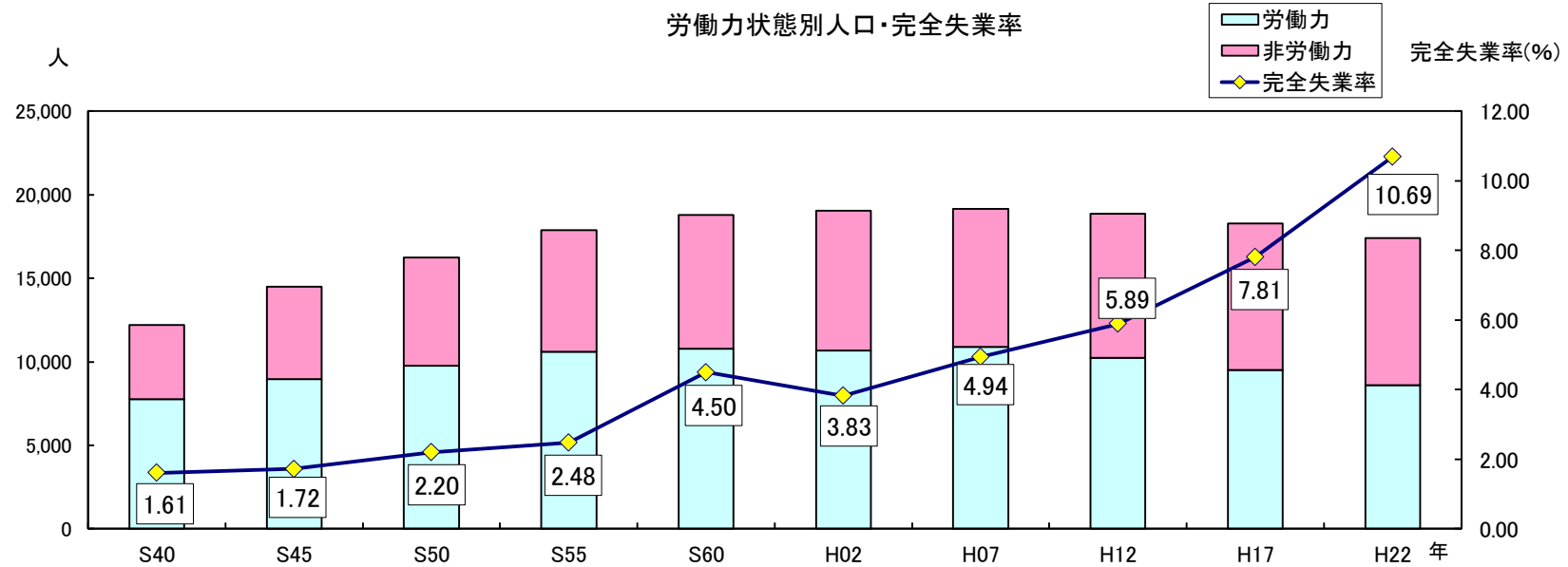
| 年次 | 単位 | 昭和40年 | 昭和45年 | 昭和50年 | 昭和55年 | 昭和60年 | 平成2年 | 平成7年 | 平成12年 | 平成17年 | 平成22年 | |
|------|-------|--------|--------|--------|--------|--------|--------|--------|--------|--------|--------|-------|
| 合計 | 人 | 12,213 | 14,497 | 16,251 | 17,867 | 18,808 | 19,054 | 19,170 | 18,887 | 18,409 | 17,452 | |
| 労働力 | 合計 | 人 | 7,763 | 8,975 | 9,767 | 10,590 | 10,771 | 10,669 | 10,897 | 10,223 | 9,515 | 8,591 |
| | 就業数 | 人 | 7,638 | 8,821 | 9,552 | 10,327 | 10,286 | 10,260 | 10,359 | 9,621 | 8,772 | 7,673 |
| | 完全失業者 | 人 | 125 | 154 | 215 | 263 | 485 | 409 | 538 | 602 | 743 | 918 |
| | 完全失業率 | % | 1.61 | 1.72 | 2.20 | 2.48 | 4.50 | 3.83 | 4.94 | 5.89 | 7.81 | 10.69 |
| 非労働力 | 人 | 4,442 | 5,521 | 6,484 | 7,275 | 8,033 | 8,383 | 8,270 | 8,648 | 8,758 | 8,836 | |
| 不詳 | 人 | 8 | 1 | — | 2 | 4 | 2 | 3 | 16 | 136 | 103 | |

各年10月1日現在、15歳以上の人口である。

資料：国勢調査

非労働力は、家事のみの主婦、通学者

完全失業者は、就業可能の人で仕事を探している人



03 産業・経済・労働

| | | | |
|---|----------|-------|-------------------------|
| 3 | 産業・経済・労働 | 03-01 | 産業別就業者数(15歳以上) |
| | | 03-02 | 産業別割合 |
| | | 03-03 | 産業別就業者数(年齢5歳階級別15歳以上) |
| | | 03-04 | 農家数 |
| | | 03-05 | 農業経営体数 |
| | | 03-06 | 家畜飼養戸数・頭羽数 |
| | | 03-07 | 家畜市場取引概要 |
| | | 03-08 | 林野面積の現況 |
| | | 03-09 | 林野別素材生産量 |
| | | 03-10 | 林産生産量・素材用途別生産 |
| | | 03-11 | 漁船規模別隻数 |
| | | 03-12 | 漁業就業人口 |
| | | 03-13 | 魚種別生産高 |
| | | 03-14 | 年次別工業概況 |
| | | 03-15 | 産業中分類別工業概況(従業者4人以上の事業所) |
| | | 03-16 | 胆振主要市町工業概況(従業者4人以上の事業所) |
| | | 03-17 | 管内市町村別商業概況(飲食店を除く) |
| | | 03-18 | 産業別商業概況 |
| | | 03-19 | 観光客入込状況 |
| | | 03-20 | 胆振管内主要観光地別観光客入込状況 |

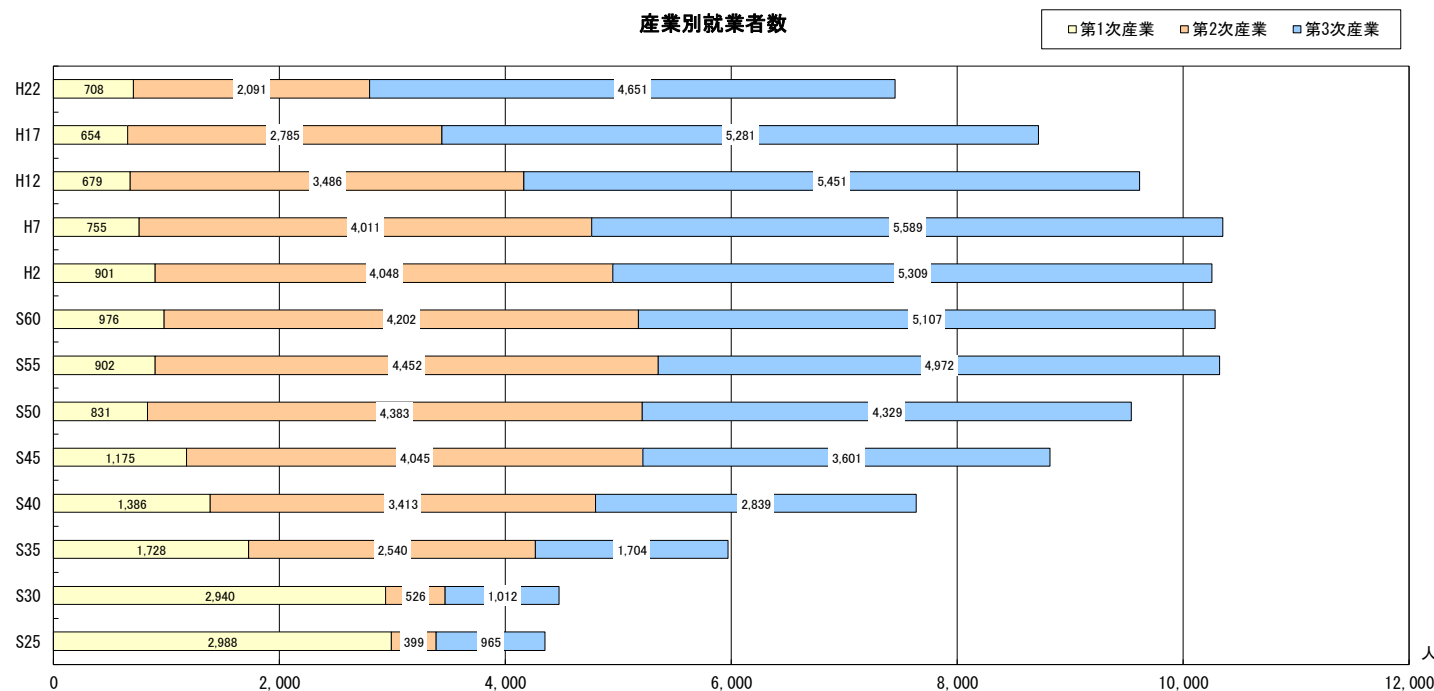
| 年次 | | 単位 | 昭和25年 | 30年 | 35年 | 40年 | 45年 | 50年 | 55年 | 60年 | 平成2年 | 7年 | 12年 | 17年 |
|---------|--------------|----|-------|-------|-------|-------|-------|-------|--------|--------|--------|--------|-------|-------|
| 合計 | | 人 | 4,352 | 4,478 | 5,972 | 7,638 | 8,821 | 9,552 | 10,327 | 10,286 | 10,258 | 10,359 | 9,621 | 8,772 |
| 第1次産業 | 合計 | 人 | 2,988 | 2,940 | 1,728 | 1,386 | 1,175 | 831 | 902 | 976 | 901 | 755 | 679 | 654 |
| | 農業 | 人 | 1,406 | 1,316 | 645 | 469 | 393 | 311 | 307 | 381 | 370 | 346 | 326 | 325 |
| | 林業 | 人 | 248 | 728 | 417 | 325 | 244 | 166 | 119 | 128 | 85 | 42 | 46 | 50 |
| | 漁業 | 人 | 1,334 | 896 | 666 | 592 | 538 | 354 | 476 | 467 | 446 | 367 | 307 | 279 |
| 第2次産業 | 合計 | 人 | 399 | 526 | 2,540 | 3,413 | 4,045 | 4,383 | 4,452 | 4,202 | 4,048 | 4,011 | 3,486 | 2,785 |
| | 鉱業 | 人 | 102 | 112 | 118 | 89 | 131 | 58 | 47 | 55 | 53 | 86 | 65 | 54 |
| | 建設業 | 人 | 108 | 124 | 1,475 | 977 | 887 | 1,326 | 1,294 | 1,286 | 1,227 | 1,306 | 1,112 | 929 |
| 第3次産業 | 製造業 | 人 | 189 | 290 | 947 | 2,347 | 3,027 | 2,999 | 3,111 | 2,861 | 2,768 | 2,619 | 2,309 | 1,802 |
| | 合計 | 人 | 965 | 1,012 | 1,704 | 2,839 | 3,601 | 4,329 | 4,972 | 5,107 | 5,309 | 5,589 | 5,451 | 5,281 |
| | 飲食店卸・小売業 | 人 | 331 | 374 | 600 | 1,005 | 1,276 | 1,524 | 1,797 | 1,843 | 1,798 | 1,857 | 1,682 | 1,776 |
| | 金融保険業 | 人 | (1) | (7) | (20) | (71) | 65 | 83 | 127 | 168 | 136 | 135 | 126 | 117 |
| | 不動産業 | 人 | - | - | - | - | 31 | 34 | 30 | 30 | 39 | 31 | 28 | 26 |
| | 運輸通信業 | 人 | (353) | (328) | 448 | 690 | 654 | 748 | 872 | 717 | 707 | 864 | 895 | 559 |
| | 電気・ガス熱供給・水道料 | 人 | - | - | 8 | 6 | 16 | 24 | 45 | 37 | 34 | 42 | 42 | 33 |
| | サービス業 | 人 | 225 | 246 | 414 | 821 | 1,278 | 1,540 | 1,692 | 1,859 | 2,098 | 2,171 | 2,202 | 2,216 |
| | 公務 | 人 | 55 | 57 | 214 | 246 | 272 | 376 | 409 | 543 | 497 | 489 | 476 | 554 |
| 分類不能の産業 | | 人 | - | - | - | - | - | 9 | 1 | 1 | - | 4 | 5 | 52 |

| 年次 | | 単位 | 平成22年 |
|-------|-------------------|----|-------|
| 合計 | | 人 | 7,673 |
| 第1次産業 | 合計 | 人 | 708 |
| | 農業・林業 | 人 | 440 |
| | (うち農業) | 人 | 398 |
| | 漁業 | 人 | 268 |
| 第2次産業 | 合計 | 人 | 2,091 |
| | 鉱業、採石業、砂利採取業 | 人 | 27 |
| | 建設業 | 人 | 741 |
| 第3次産業 | 製造業 | 人 | 1,323 |
| | 合計 | 人 | 4,651 |
| | 電気・ガス・熱供給・水道業 | 人 | 39 |
| | 情報通信業 | 人 | 17 |
| | 運輸業、郵便業 | 人 | 490 |
| | 卸売業、小売業 | 人 | 1,040 |
| | 金融業、保険業 | 人 | 91 |
| | 不動産業、物品賃貸業 | 人 | 46 |
| | 学術研究、専門・技術サービス業 | 人 | 67 |
| | 宿泊業、飲食サービス業 | 人 | 473 |
| | 生活関連サービス業、娯楽業 | 人 | 235 |
| | 教育、学習支援業 | 人 | 317 |
| | 医療、福祉 | 人 | 878 |
| | 複合サービス事業 | 人 | 63 |
| | サービス業(他に分類されないもの) | 人 | 436 |
| | 公務(他に分類されるものを除く) | 人 | 459 |
| | 分類不能の産業 | | 人 |

各年10月1日現在

資料：国勢調査

※総数には「不詳」を含むため、内訳を合計しても総数に一致しない



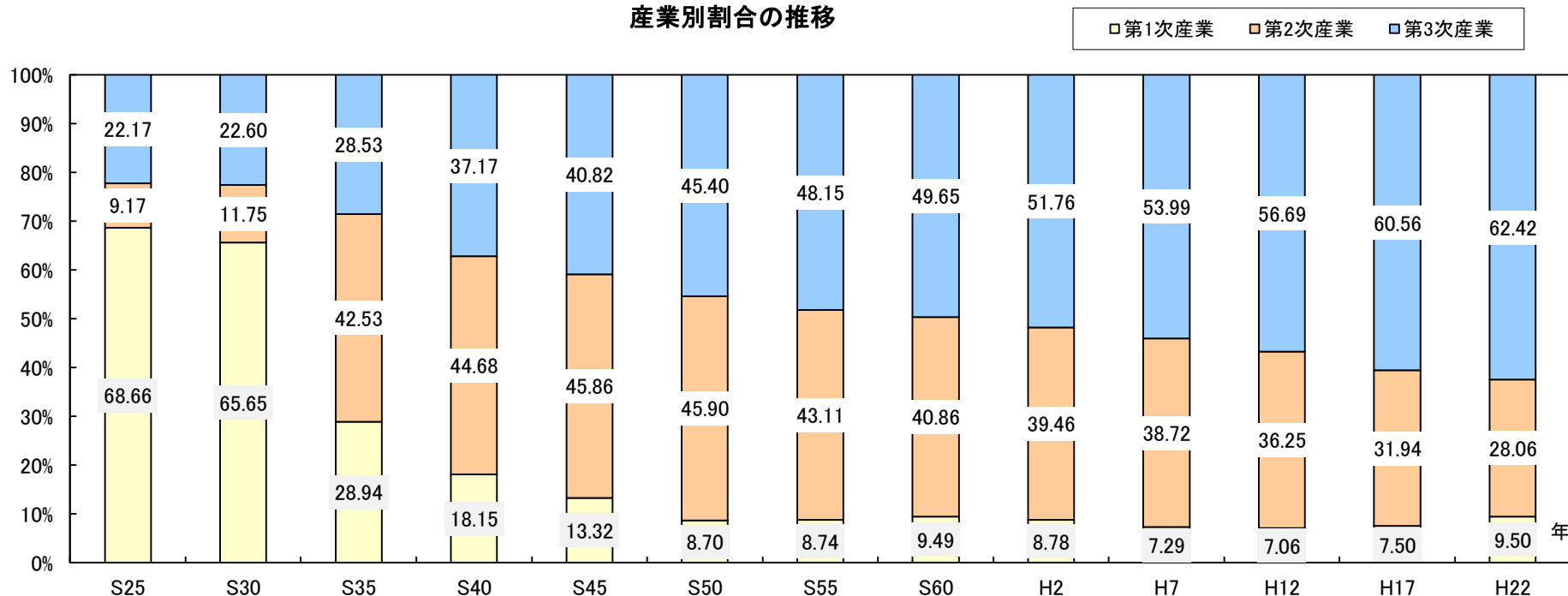
| 年次 | 単位 | 昭和25年 | 30年 | 35年 | 40年 | 45年 | 50年 | 55年 | 60年 | 平成2年 | 7年 | 12年 | 17年 | 22年 |
|-------|----|-------|-------|-------|-------|-------|-------|-------|-------|-------|-------|-------|-------|-------|
| 第1次産業 | % | 68.66 | 65.65 | 28.94 | 18.15 | 13.32 | 8.70 | 8.74 | 9.49 | 8.78 | 7.29 | 7.06 | 7.50 | 9.50 |
| 第2次産業 | % | 9.17 | 11.75 | 42.53 | 44.68 | 45.86 | 45.90 | 43.11 | 40.86 | 39.46 | 38.72 | 36.25 | 31.94 | 28.06 |
| 第3次産業 | % | 22.17 | 22.60 | 28.53 | 37.17 | 40.82 | 45.40 | 48.15 | 49.65 | 51.76 | 53.99 | 56.69 | 60.56 | 62.42 |

各年10月1日現在

総数には「不詳」を含むため、内訳を合計しても総数に一致しない

資料：国勢調査

産業別割合の推移



03-03 産業別就業者数(年齢5歳階級別15歳以上)

03:産業・経済・労働

世帯

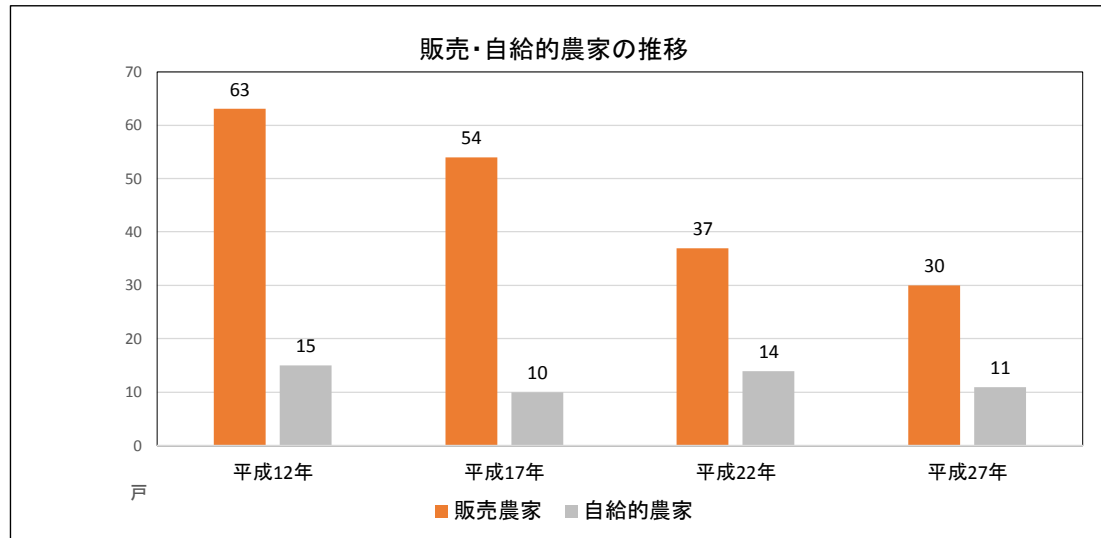
| 年齢 | 合計 | 第1次産業 | | | | 第2次産業 | | | | 第3次産業 | | | | | | | | | | | | | | 分類不能の産業 | |
|--------|-------|-------|-------|--------|-----|-------|--------------|-----|-------|-------|---------------|-------|---------|---------|---------|------------|-----------------|---------|---------|---------------|----------|-------|----------|---------|-------------------|
| | | 合計 | 農業、林業 | (うち農業) | 漁業 | 合計 | 鉱業、採石業、砂利採取業 | 建設業 | 製造業 | 合計 | 電気・ガス・熱供給・水道業 | 情報通信業 | 運輸業、郵便業 | 卸売業、小売業 | 金融業、保険業 | 不動産業、物品賃貸業 | 学術研究、専門・技術サービス業 | 飲食サービス業 | 宿泊業、娯楽業 | 生活関連サービス業、娯楽業 | 教育、学習支援業 | 医療、福祉 | 複合サービス事業 | | サービス業(他に分類されないもの) |
| 合計 | 7,673 | 708 | 440 | 398 | 268 | 2,091 | 27 | 741 | 1,323 | 4,651 | 39 | 17 | 490 | 1,040 | 91 | 46 | 67 | 473 | 235 | 317 | 878 | 63 | 436 | 459 | 223 |
| 15～19歳 | 97 | 13 | 10 | 10 | 3 | 17 | - | 4 | 13 | 61 | 1 | 1 | 5 | 24 | - | - | - | 11 | 3 | 3 | 8 | - | 1 | 4 | 6 |
| 20～24歳 | 397 | 49 | 39 | 37 | 10 | 75 | - | 29 | 46 | 256 | 2 | 2 | 16 | 68 | 8 | 4 | 4 | 18 | 14 | 13 | 43 | - | 21 | 43 | 17 |
| 25～29歳 | 498 | 49 | 32 | 29 | 17 | 128 | 2 | 40 | 86 | 307 | 1 | 2 | 27 | 63 | 11 | 3 | 10 | 20 | 18 | 32 | 56 | 5 | 28 | 31 | 14 |
| 30～34歳 | 588 | 35 | 21 | 13 | 14 | 163 | - | 46 | 117 | 377 | 3 | 1 | 30 | 76 | 6 | 4 | 1 | 25 | 19 | 37 | 94 | 5 | 27 | 49 | 13 |
| 35～39歳 | 782 | 41 | 22 | 19 | 19 | 218 | 1 | 60 | 157 | 503 | 7 | 1 | 61 | 114 | 10 | 3 | 7 | 48 | 14 | 48 | 93 | 6 | 33 | 58 | 20 |
| 40～44歳 | 781 | 53 | 24 | 22 | 29 | 194 | 7 | 68 | 119 | 507 | 2 | 3 | 74 | 110 | 14 | 2 | 6 | 35 | 27 | 36 | 101 | 8 | 47 | 42 | 27 |
| 45～49歳 | 791 | 86 | 46 | 41 | 40 | 183 | 2 | 82 | 99 | 493 | 2 | 1 | 45 | 116 | 15 | 5 | 10 | 36 | 17 | 32 | 112 | 11 | 33 | 58 | 29 |
| 50～54歳 | 806 | 68 | 32 | 27 | 36 | 232 | 2 | 87 | 143 | 482 | 8 | 2 | 45 | 100 | 8 | 2 | 5 | 38 | 17 | 30 | 109 | 9 | 44 | 65 | 24 |
| 55～59歳 | 1,110 | 86 | 61 | 54 | 25 | 425 | 4 | 121 | 300 | 575 | 3 | 2 | 69 | 114 | 7 | 3 | 3 | 68 | 16 | 41 | 118 | 5 | 67 | 59 | 24 |
| 60～64歳 | 1,022 | 106 | 75 | 71 | 31 | 270 | 5 | 117 | 148 | 624 | 7 | 2 | 73 | 132 | 11 | 9 | 16 | 85 | 53 | 24 | 92 | 7 | 78 | 35 | 22 |
| 65～69歳 | 459 | 70 | 49 | 48 | 21 | 108 | - | 52 | 56 | 265 | 2 | - | 37 | 60 | - | 6 | 2 | 50 | 17 | 13 | 33 | 4 | 33 | 8 | 16 |
| 70～74歳 | 218 | 27 | 16 | 15 | 11 | 56 | 4 | 26 | 26 | 131 | 1 | - | 2 | 33 | 1 | 5 | 1 | 25 | 15 | 6 | 17 | - | 19 | 6 | 4 |
| 75～79歳 | 87 | 17 | 8 | 8 | 9 | 17 | - | 8 | 9 | 48 | - | - | 2 | 17 | - | - | 2 | 12 | 4 | 1 | 2 | 3 | 4 | 1 | 5 |
| 80～84歳 | 29 | 5 | 2 | 2 | 3 | 4 | - | 1 | 3 | 18 | - | - | 2 | 12 | - | - | - | 2 | - | 1 | - | - | 1 | - | 2 |
| 85歳以上 | 8 | 3 | 3 | 2 | - | 1 | - | - | 1 | 4 | - | - | 2 | 1 | - | - | - | - | 1 | - | - | - | - | - | - |

平成22年10月1日現在

資料：国勢調査

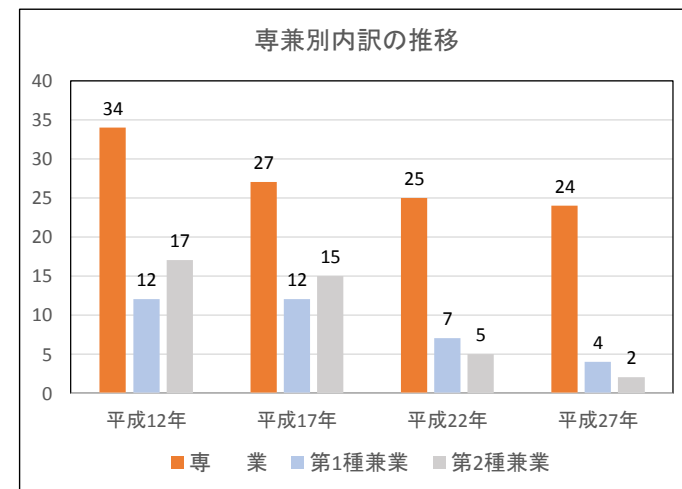
農家数

| 年次 | 総農家 | 販売農家 | 自給的農家 |
|-------|-----|------|-------|
| | 戸 | 戸 | 戸 |
| 平成12年 | 78 | 63 | 15 |
| 平成17年 | 63 | 54 | 10 |
| 平成22年 | 51 | 37 | 14 |
| 平成27年 | 41 | 30 | 11 |



専業別農家数（販売農家）

| 年次 | 単位 | 平成12年 | 平成17年 | 平成22年 | 平成27年 | |
|-------|-------|-------|-------|-------|-------|----|
| 合計 | 戸 | 63 | 54 | 37 | 30 | |
| 専業別内訳 | 専業 | 戸 | 34 | 27 | 25 | 24 |
| | 第1種兼業 | 戸 | 12 | 12 | 7 | 4 |
| | 第2種兼業 | 戸 | 17 | 15 | 5 | 2 |



※第1種兼業農家～農業所得を主とする兼業農家 ・ 第2種兼業農家～農業所得を従とする兼業農家

各年2月1日現在

資料：農林業センサス

組織形態別農業経営体

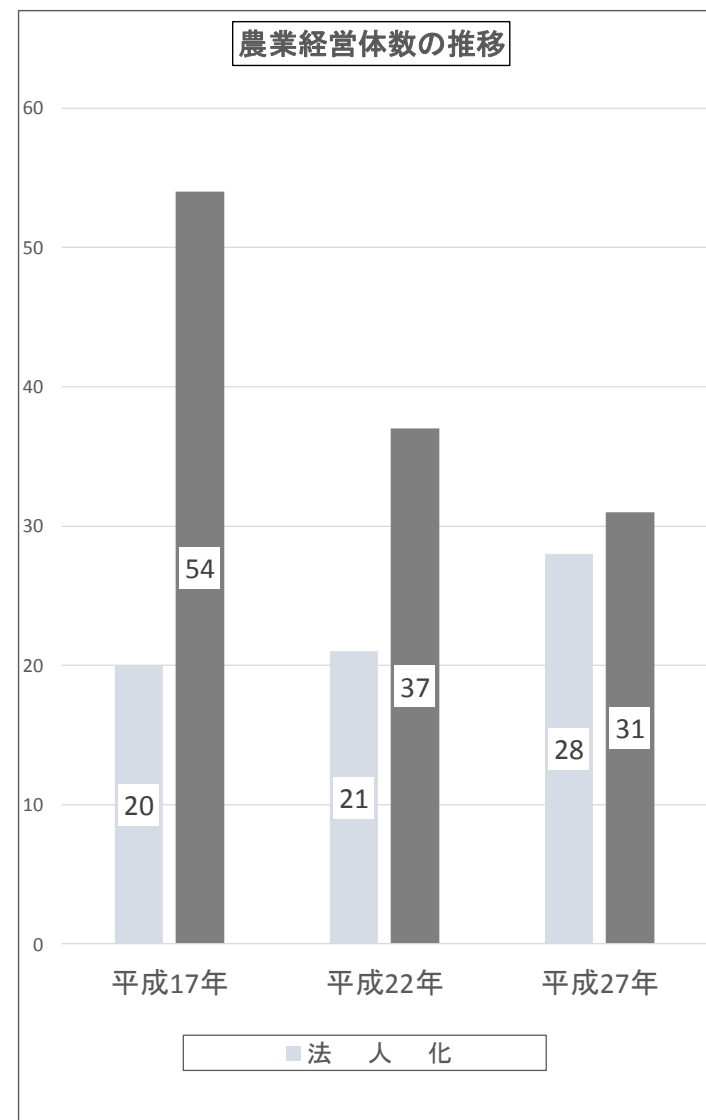
単位:経営体

| 年次 | 平成17年 | 平成22年 | 平成27年 |
|------------|-------|-------|-------|
| 合計 | 76 | 60 | 60 |
| 法人化 | 20 | 21 | 28 |
| 地方公共団体・財産区 | 1 | 1 | 1 |
| 法人化していない | 55 | 38 | 31 |
| 個人経営体 | 54 | 37 | 31 |

経営耕地面積規模別農業経営体

| 年次 | 平成17年 | 平成22年 | 平成27年 | |
|-----------|-------------|-------|-------|----|
| 合計 | 76 | 60 | 60 | |
| 経営耕地規模別内訳 | 0.3ha未満 | 15 | 16 | 18 |
| | 0.3~1.0ha | 7 | 2 | 2 |
| | 1.0~3.0ha | 10 | 9 | 4 |
| | 3.0~5.0ha | 9 | 5 | 2 |
| | 5.0~10.0ha | 5 | 4 | 6 |
| | 10.0~20.0ha | 11 | 6 | 8 |
| | 20.0~30.0ha | 8 | 5 | 3 |
| | 30.0~50.0ha | 7 | 9 | 9 |
| | 50.0ha以上 | 4 | 4 | 8 |

各年2月1日現在



資料: 農林業センサス

03-06 家畜飼養戸数・頭羽数

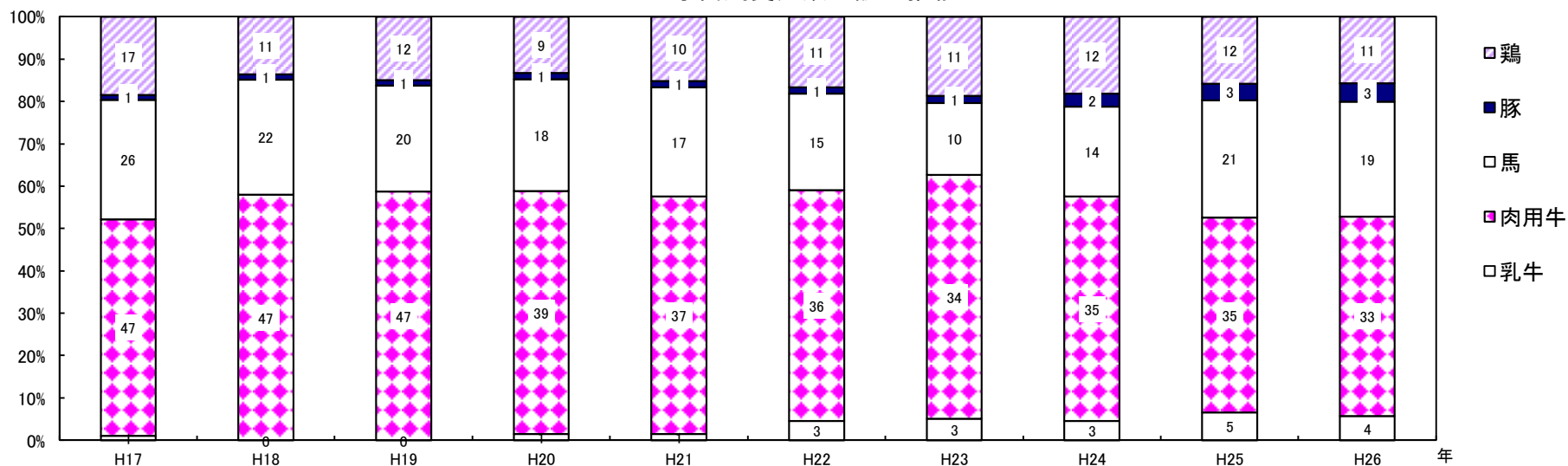
03:産業・経済・労働

| 年次 | | 平成18年 | 平成19年 | 平成20年 | 平成21年 | 平成22年 | 平成23年 | 平成24年 | 平成25年 | 平成26年 | 平成27年 |
|-----|----|-----------|-----------|-----------|-----------|-----------|-----------|-----------|---------|-----------|---------|
| 乳牛 | 戸数 | 1 | 0 | 0 | 1 | 1 | 3 | 3 | 3 | 5 | 4 |
| | 頭数 | 24 | 0 | 0 | 421 | 396 | 583 | 324 | 401 | 442 | 458 |
| 肉用牛 | 戸数 | 47 | 47 | 47 | 39 | 37 | 36 | 34 | 35 | 35 | 33 |
| | 頭数 | 6,639 | 6,993 | 7,412 | 15,195 | 16,285 | 15,979 | 10,437 | 10,729 | 10,640 | 11,359 |
| 馬 | 戸数 | 26 | 22 | 20 | 18 | 17 | 15 | 10 | 14 | 21 | 19 |
| | 頭数 | 281 | 295 | 335 | 257 | 307 | 257 | 170 | 190 | 232 | 233 |
| 豚 | 戸数 | 1 | 1 | 1 | 1 | 1 | 1 | 1 | 2 | 3 | 3 |
| | 頭数 | 7,415 | 7,752 | 7,373 | 7,981 | 7,854 | 7,895 | 7,805 | 7,100 | 8,023 | 8,015 |
| 鶏 | 戸数 | 17 | 11 | 12 | 9 | 10 | 11 | 11 | 12 | 12 | 11 |
| | 羽数 | 1,081,122 | 1,075,377 | 1,126,085 | 1,009,130 | 1,094,175 | 1,138,014 | 1,084,709 | 956,515 | 1,058,463 | 941,052 |

各年10月1日現在（平成22年までは2月1日現在）

資料：白老町産業経済課

家畜飼養戸数内訳の推移



03-07 家畜市場取引概要

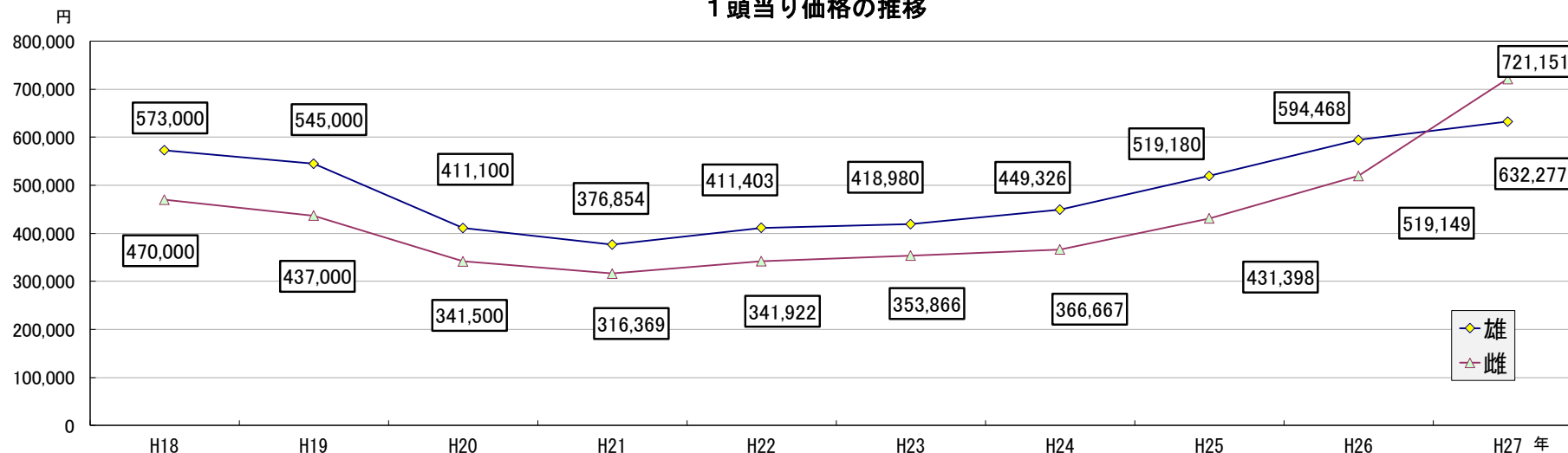
03: 産業・経済・労働

| 年度 | 単位 | 平成18年度 | | 平成19年度 | | 平成20年度 | | 平成21年度 | | 平成22年度 | | 平成23年度 | | 平成24年度 | | 平成25年度 | | 平成26年度 | | 平成27年度 | |
|---------|------|---------|---------|---------|---------|---------|---------|---------|---------|---------|---------|---------|---------|---------|---------|---------|---------|---------|---------|---------|---------|
| | | 雌 | 雄 | 雌 | 雄 | 雌 | 雄 | 雌 | 雄 | 雌 | 雄 | 雌 | 雄 | 雌 | 雄 | 雌 | 雄 | 雌 | 雄 | 雌 | 雄 |
| 出場頭数 | 頭 | 384 | 477 | 357 | 475 | 319 | 505 | 396 | 471 | 361 | 479 | 367 | 557 | 523 | 561 | 605 | 728 | 521 | 724 | 602 | 424 |
| 総体重 | kg | 113,692 | 149,568 | 106,616 | 149,225 | 95,422 | 160,250 | 117,216 | 147,423 | 106,495 | 149,927 | 110,100 | 177,683 | 156,377 | 182,886 | 178,475 | 232,232 | 153,009 | 228,234 | 194,953 | 127,921 |
| 総売上金額 | 千円 | 180,648 | 273,341 | 155,945 | 258,867 | 108,961 | 207,611 | 125,282 | 177,498 | 123,434 | 197,062 | 129,869 | 233,372 | 191,767 | 252,072 | 260,996 | 377,963 | 270,476 | 430,395 | 431,877 | 266,349 |
| 1頭当り価格 | 円 | 470,000 | 573,000 | 437,000 | 545,000 | 341,500 | 411,100 | 316,369 | 376,854 | 341,922 | 411,403 | 353,866 | 418,980 | 366,667 | 449,326 | 431,398 | 519,180 | 519,149 | 594,468 | 721,151 | 632,277 |
| 1kg当り単価 | 円/kg | 1,595 | 1,845 | 1,463 | 1,735 | 1,142 | 1,296 | 1,068 | 1,203 | 1,159 | 1,315 | 1,179 | 1,315 | 1,225 | 1,380 | 1,461 | 1,628 | 1,767 | 1,904 | 2,231 | 2,104 |
| 平均体重 | kg | 296 | 314 | 299 | 314 | 299 | 317 | 296 | 313 | 295 | 313 | 300 | 319 | 299 | 326 | 297 | 282 | 294 | 315 | 324 | 302 |

各年度末現在

資料：白老町産業経済課

1頭当り価格の推移

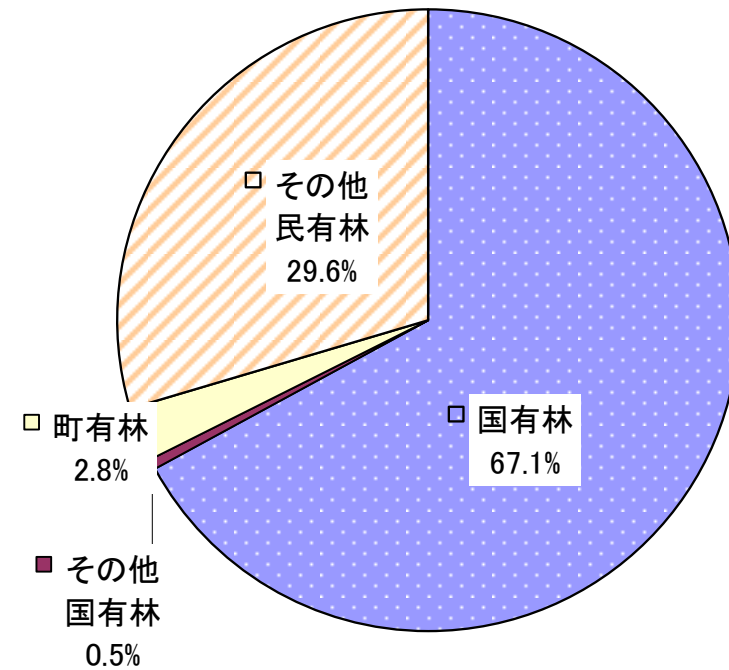


ha

| 年次 | 総数 | 国有林 | その他 国有林 | 町有林 | その他 民有林 |
|-------|--------|--------|------------|-----|------------|
| 平成18年 | 33,854 | 22,624 | 194 | 930 | 10,106 |
| 平成19年 | 33,849 | 22,624 | 194 | 928 | 10,103 |
| 平成20年 | 33,846 | 22,624 | 193 | 787 | 10,242 |
| 平成21年 | 33,844 | 22,624 | 193 | 787 | 10,240 |
| 平成22年 | 33,828 | 22,624 | 193 | 782 | 10,230 |
| 平成23年 | 33,837 | 22,652 | 193 | 944 | 10,048 |
| 平成24年 | 33,783 | 22,652 | 193 | 933 | 10,005 |
| 平成25年 | 33,784 | 22,652 | 193 | 937 | 10,003 |
| 平成26年 | 33,769 | 22,652 | 180 | 946 | 9,990 |
| 平成27年 | 33,769 | 22,652 | 180 | 946 | 9,991 |

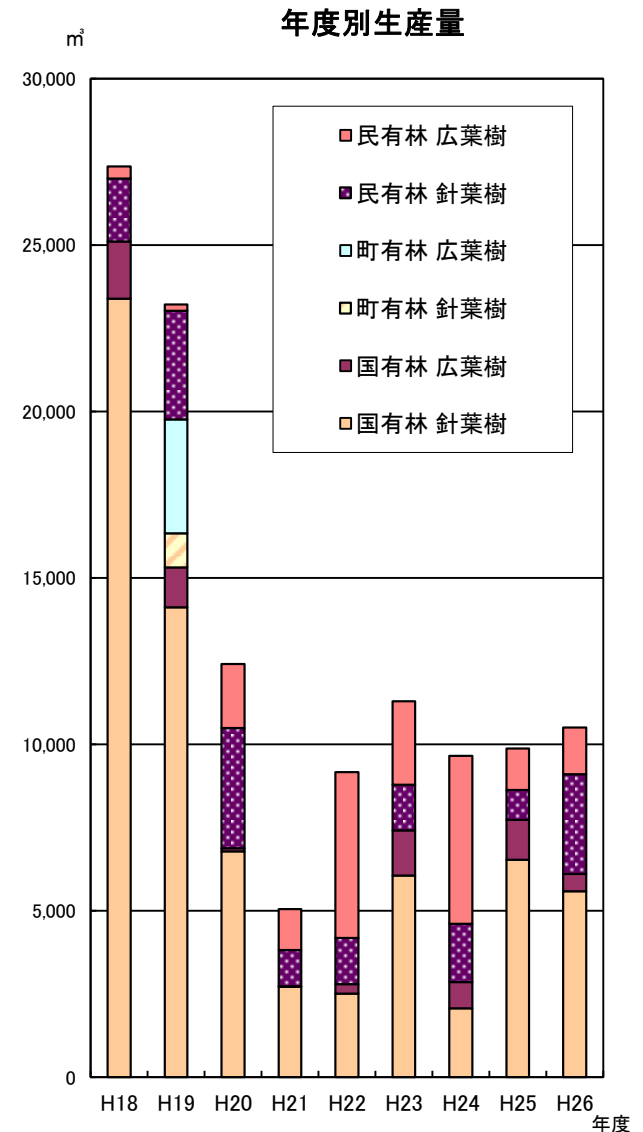
各年4月1日現在

林野面積の現況(平成27年)



資料：胆振総合振興局産業振興部林務課林務係

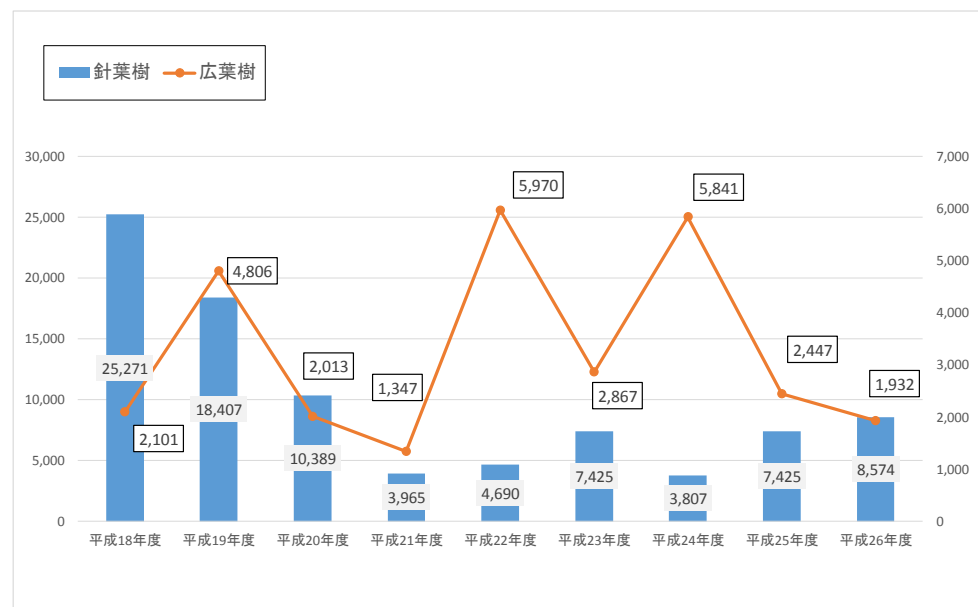
| 年度 | 総数 | | 国有林 | | 町有林 | | 民有林 | |
|--------|--------|-------|--------|-------|-------|-------|-------|-------|
| | 針葉樹 | 広葉樹 | 針葉樹 | 広葉樹 | 針葉樹 | 広葉樹 | 針葉樹 | 広葉樹 |
| 平成18年度 | 25,271 | 2,101 | 23,378 | 1,732 | — | — | 1,884 | 369 |
| 平成19年度 | 18,407 | 4,806 | 14,118 | 1,193 | 1,029 | 3,419 | 3,260 | 194 |
| 平成20年度 | 10,389 | 2,013 | 6,783 | 93 | — | — | 3,606 | 1,920 |
| 平成21年度 | 3,789 | 1,262 | 2,711 | 22 | — | — | 1,078 | 1,240 |
| 平成22年度 | 3,899 | 5,267 | 2,511 | 277 | — | — | 1,388 | 4,990 |
| 平成23年度 | 7,425 | 2,867 | 6,060 | 1,353 | — | — | 1,365 | 2,514 |
| 平成24年度 | 3,807 | 5,841 | 2,064 | 796 | — | — | 1,743 | 5,045 |
| 平成25年度 | 7,425 | 2,447 | 6,527 | 1,204 | — | — | 898 | 1,243 |
| 平成26年度 | 8,574 | 1,932 | 5,577 | 530 | — | — | 2,997 | 1,402 |



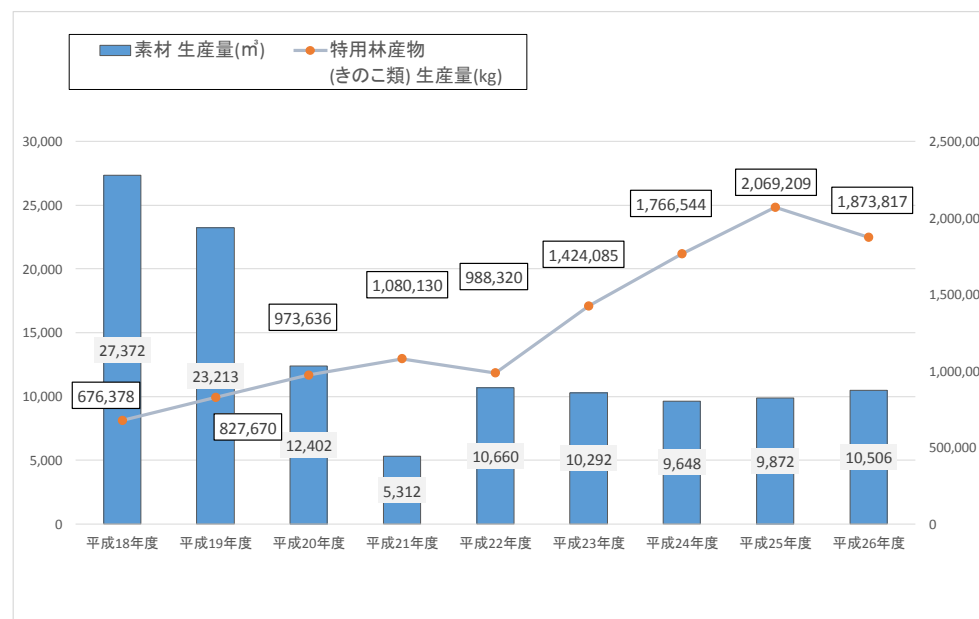
各年度末現在

資料：胆振総合振興局産業振興部林務課林務係

| 年 度 | 総 数 | |
|--------|--------|-------|
| | 針葉樹 | 広葉樹 |
| 平成18年度 | 25,271 | 2,101 |
| 平成19年度 | 18,407 | 4,806 |
| 平成20年度 | 10,389 | 2,013 |
| 平成21年度 | 3,965 | 1,347 |
| 平成22年度 | 4,690 | 5,970 |
| 平成23年度 | 7,425 | 2,867 |
| 平成24年度 | 3,807 | 5,841 |
| 平成25年度 | 7,425 | 2,447 |
| 平成26年度 | 8,574 | 1,932 |



| 年 度 | 素材 | 特用林産物 (きのこ類) |
|--------|----------|-----------------|
| | 生産量 (m³) | 生産量 (kg) |
| 平成18年度 | 27,372 | 676,378 |
| 平成19年度 | 23,213 | 827,670 |
| 平成20年度 | 12,402 | 973,636 |
| 平成21年度 | 5,312 | 1,080,130 |
| 平成22年度 | 10,660 | 988,320 |
| 平成23年度 | 10,292 | 1,424,085 |
| 平成24年度 | 9,648 | 1,766,544 |
| 平成25年度 | 9,872 | 2,069,209 |
| 平成26年度 | 10,506 | 1,873,817 |

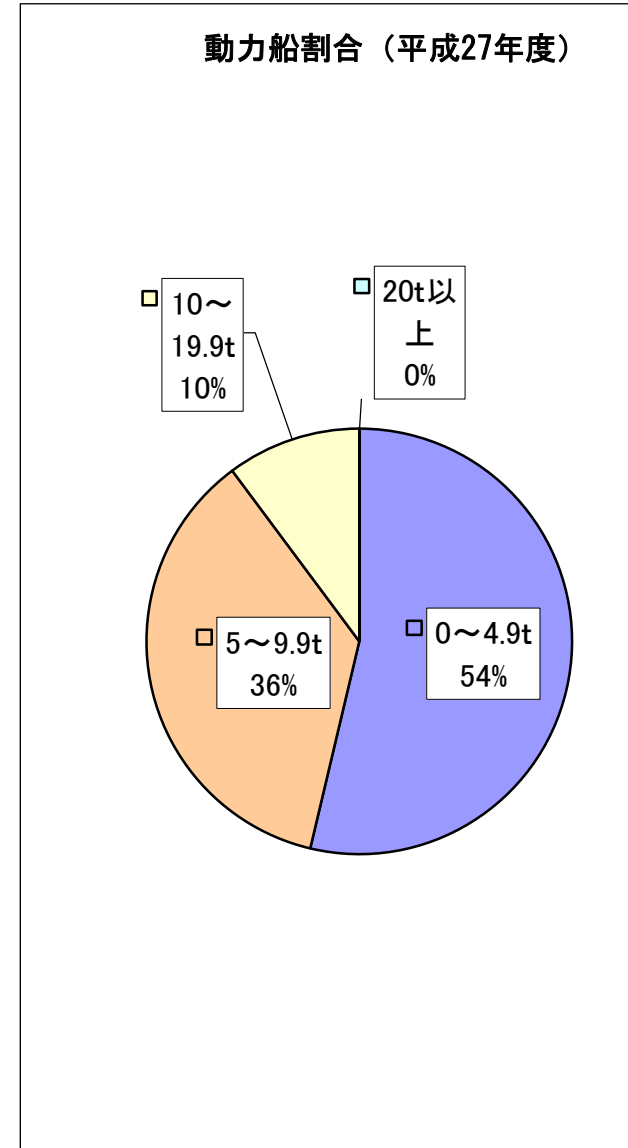


各年度末現在

資料：胆振総合振興局産業振興部林務課林務係

隻

| 年次 | 動力船 | | | | |
|--------|-----|---------|---------|-----------|---------|
| | 合計 | 0~4.9 t | 5~9.9 t | 10~19.9 t | 20 t 以上 |
| 平成18年度 | 186 | 131 | 42 | 13 | — |
| 平成19年度 | 187 | 131 | 44 | 12 | — |
| 平成20年度 | 196 | 137 | 46 | 13 | — |
| 平成21年度 | 177 | 104 | 59 | 14 | — |
| 平成22年度 | 163 | 93 | 57 | 13 | — |
| 平成23年度 | 157 | 89 | 55 | 13 | — |
| 平成24年度 | 139 | 89 | 39 | 11 | — |
| 平成25年度 | 139 | 89 | 39 | 11 | — |
| 平成26年度 | 115 | 65 | 39 | 11 | — |
| 平成27年度 | 108 | 58 | 39 | 11 | — |



各年度末現在

資料：白老町農林水産課

漁業就業者数

人

| 区分 | | 合計 | 自営漁業のみ | 漁業雇われ |
|--------|-----|-----|--------|-------|
| 漁業就業者数 | 白老 | 95 | 21 | 74 |
| | 虎杖浜 | 80 | 25 | 55 |
| 合計 | | 175 | 46 | 129 |

漁業経営体数

経営体

| 区分 | | 合計 | 個人経営体 | 会社 | 共同経営 |
|--------|-----|-----|-------|----|------|
| 漁業経営体数 | 白老 | 121 | 81 | 2 | 38 |
| | 虎杖浜 | 35 | 32 | 1 | 2 |
| 合計 | | 156 | 113 | 3 | 40 |

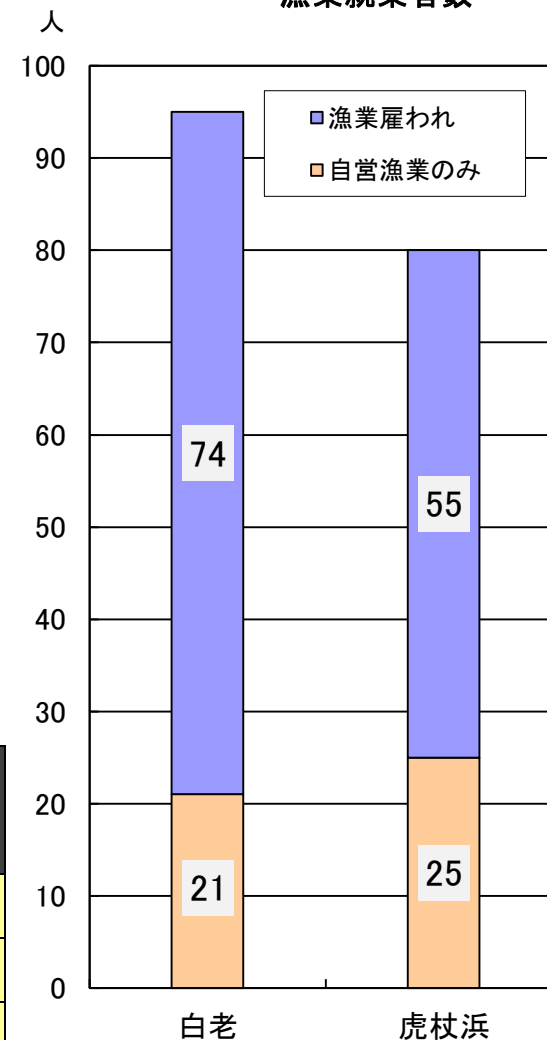
世帯員数

人

| 区分 | | 男 | | 女 | | 男 | 女 |
|------|-------|-----|-----|----|-----|-----|-----|
| | | 白老 | 虎杖浜 | 白老 | 虎杖浜 | | |
| 世帯員数 | 14歳以下 | 14 | 4 | 9 | 12 | 18 | 21 |
| | 15歳以上 | 102 | 49 | 87 | 45 | 151 | 132 |
| 合計 | | 116 | 53 | 96 | 57 | 169 | 153 |

平成25年11月1日現在

漁業就業者数



資料：2013年漁業センサス

03-13 魚種別生産高

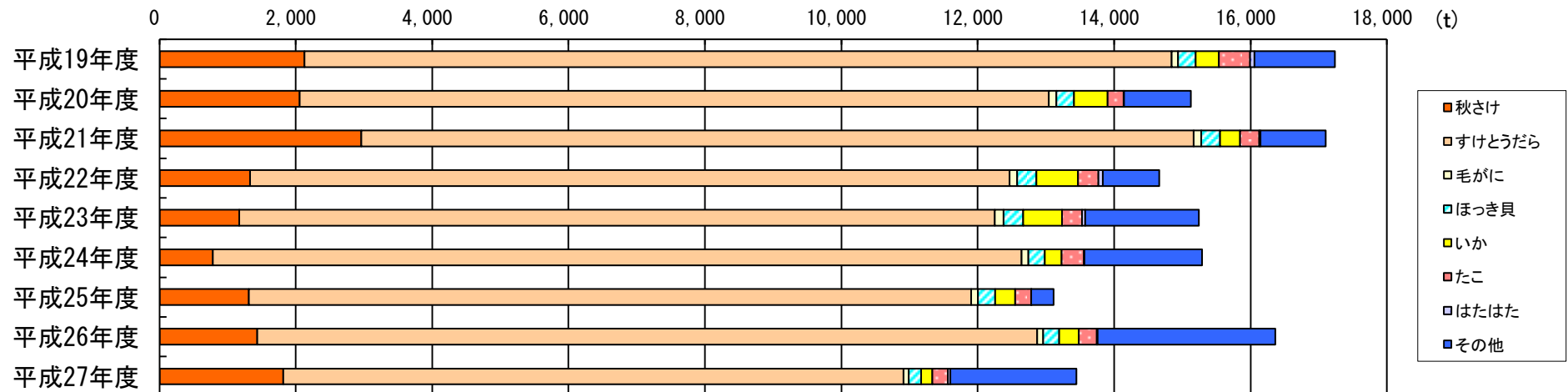
トン・千円

| 区分 | 平成19年度 | | 平成20年度 | | 平成21年度 | | 平成22年度 | | 平成23年度 | | 平成24年度 | | 平成25年度 | | 平成26年度 | | 平成27年度 | |
|--------|--------|-----------|--------|-----------|--------|-----------|--------|-----------|--------|-----------|--------|-----------|--------|-----------|--------|-----------|--------|-----------|
| | 数量 | 金額 | 数量 | 金額 | 数量 | 金額 | 数量 | 金額 | 数量 | 金額 | 数量 | 金額 | 数量 | 金額 | 数量 | 金額 | 数量 | 金額 |
| 合計 | 17,237 | 3,263,239 | 15,124 | 3,395,049 | 17,100 | 2,922,809 | 14,660 | 2,207,165 | 15,245 | 2,480,633 | 15,291 | 2,372,890 | 13,110 | 2,566,962 | 16,361 | 3,039,486 | 13,449 | 3,207,663 |
| 秋さけ | 2,129 | 729,817 | 2,058 | 937,416 | 2,958 | 916,587 | 1,327 | 480,967 | 1,168 | 615,278 | 786 | 384,478 | 1,309 | 569,129 | 1,437 | 734,272 | 1,817 | 990,545 |
| すけとうだら | 12,715 | 1,490,646 | 10,984 | 1,547,895 | 12,210 | 1,144,907 | 11,141 | 834,090 | 11,082 | 692,476 | 11,859 | 938,186 | 10,597 | 960,179 | 11,433 | 1,193,201 | 9,095 | 1,096,005 |
| 毛がに | 95 | 184,994 | 111 | 208,124 | 111 | 183,548 | 111 | 231,836 | 128 | 262,196 | 98 | 225,302 | 95 | 219,657 | 89 | 223,101 | 78 | 229,899 |
| ほっき貝 | 259 | 106,346 | 261 | 100,228 | 273 | 98,092 | 280 | 111,486 | 289 | 139,990 | 242 | 122,717 | 256 | 134,188 | 236 | 127,050 | 179 | 133,252 |
| いか | 337 | 67,823 | 488 | 92,861 | 297 | 63,333 | 612 | 112,968 | 566 | 137,751 | 243 | 55,645 | 290 | 91,253 | 288 | 94,757 | 163 | 62,436 |
| たこ | 458 | 238,796 | 239 | 135,645 | 281 | 114,546 | 300 | 115,575 | 297 | 157,825 | 332 | 206,029 | 236 | 115,959 | 263 | 148,221 | 234 | 109,740 |
| はたはた | 63 | 37,435 | 5 | 4,118 | 16 | 7,237 | 61 | 32,015 | 46 | 26,717 | 4 | 3,038 | 3 | 2,542 | 11 | 8,605 | 31 | 24,300 |
| その他 | 1,181 | 407,382 | 978 | 368,762 | 954 | 394,559 | 828 | 288,228 | 1,669 | 448,400 | 1,727 | 435,230 | 324 | 462,106 | 2,604 | 510,279 | 1,852 | 561,486 |

各年度末現在

資料：白老町農林水産課

魚種別生産高（数量）



03-14 年次別工業概況

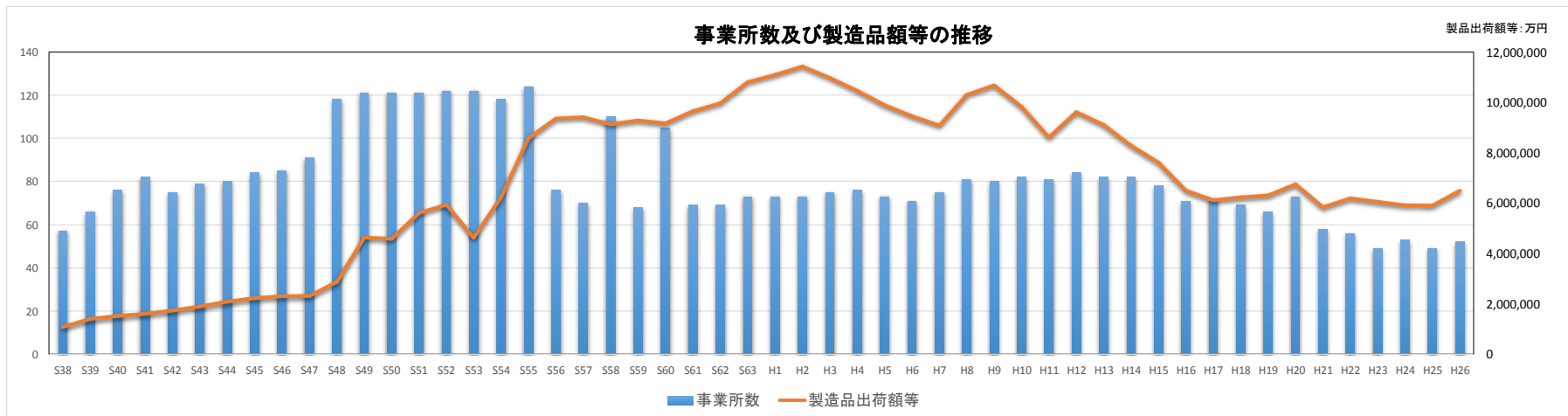
03:産業・経済・労働

| 年次 | 事業所数 | 従業者数 | 製造品出荷額等 | 1工場当たり従業者数 | 1工場当たり製造品出荷額 |
|-----|------|-------|------------|------------|--------------|
| | 事業所 | 人 | 万円 | 人 | 万円 |
| 38年 | 57 | 1,904 | 1,086,628 | 33.4 | 19,064 |
| 39年 | 66 | 2,184 | 1,407,645 | 33.1 | 21,328 |
| 40年 | 76 | 2,230 | 1,516,312 | 29.3 | 19,951 |
| 41年 | 82 | 2,233 | 1,611,277 | 27.2 | 19,650 |
| 42年 | 75 | 2,390 | 1,735,786 | 31.9 | 23,144 |
| 43年 | 79 | 2,358 | 1,894,965 | 29.8 | 23,987 |
| 44年 | 80 | 2,550 | 2,089,262 | 31.9 | 26,116 |
| 45年 | 84 | 2,620 | 2,235,028 | 31.2 | 26,607 |
| 46年 | 85 | 2,717 | 2,310,176 | 32.0 | 27,179 |
| 47年 | 91 | 2,655 | 2,318,412 | 29.2 | 25,477 |
| 48年 | 118 | 2,936 | 2,873,487 | 24.9 | 24,352 |
| 49年 | 121 | 3,049 | 4,637,982 | 25.2 | 38,330 |
| 50年 | 121 | 3,019 | 4,579,887 | 25.0 | 37,850 |
| 51年 | 121 | 2,916 | 5,612,075 | 24.1 | 46,381 |
| 52年 | 122 | 2,826 | 5,936,842 | 23.2 | 48,663 |
| 53年 | 122 | 2,785 | 4,625,485 | 22.8 | 37,914 |
| 54年 | 118 | 2,794 | 6,233,411 | 23.7 | 52,826 |
| 55年 | 124 | 2,676 | 8,575,723 | 21.6 | 69,159 |
| 56年 | 76 | 2,567 | 9,356,124 | 33.8 | 123,107 |
| 57年 | 70 | 2,524 | 9,410,287 | 36.1 | 134,433 |
| 58年 | 110 | 2,562 | 9,132,753 | 23.3 | 83,025 |
| 59年 | 68 | 2,470 | 9,276,464 | 36.3 | 136,419 |
| 60年 | 105 | 2,580 | 9,162,130 | 24.6 | 87,258 |
| 61年 | 69 | 2,454 | 9,655,412 | 35.6 | 139,934 |
| 62年 | 69 | 2,522 | 9,964,460 | 36.6 | 144,412 |
| 63年 | 73 | 2,525 | 10,806,237 | 34.6 | 148,031 |

| 年次 | 事業所数 | 従業者数 | 製造品出荷額等 | 1工場当たり従業者数 | 1工場当たり製造品出荷額 |
|------|------|-------|------------|------------|--------------|
| | 事業所 | 人 | 万円 | 人 | 万円 |
| 平成元年 | 73 | 2,508 | 11,088,742 | 34.4 | 151,901 |
| 2年 | 73 | 2,505 | 11,425,227 | 34.3 | 156,510 |
| 3年 | 75 | 2,586 | 10,970,856 | 34.5 | 146,278 |
| 4年 | 76 | 2,654 | 10,455,717 | 34.9 | 137,575 |
| 5年 | 73 | 2,541 | 9,883,490 | 34.8 | 135,390 |
| 6年 | 71 | 2,516 | 9,448,516 | 35.4 | 133,078 |
| 7年 | 75 | 2,485 | 9,082,788 | 33.1 | 121,104 |
| 8年 | 81 | 2,613 | 10,299,330 | 32.3 | 127,152 |
| 9年 | 80 | 2,621 | 10,669,144 | 32.8 | 133,364 |
| 10年 | 82 | 2,532 | 9,822,942 | 30.9 | 119,792 |
| 11年 | 81 | 2,511 | 8,606,867 | 31.0 | 106,258 |
| 12年 | 84 | 2,539 | 9,615,655 | 30.2 | 114,472 |
| 13年 | 82 | 2,355 | 9,104,501 | 28.7 | 111,031 |
| 14年 | 82 | 2,339 | 8,275,568 | 28.5 | 100,922 |
| 15年 | 78 | 2,151 | 7,611,139 | 27.6 | 97,579 |
| 16年 | 71 | 1,954 | 6,497,233 | 27.5 | 91,510 |
| 17年 | 72 | 1,786 | 6,117,690 | 24.8 | 84,968 |
| 18年 | 69 | 1,836 | 6,233,520 | 26.6 | 90,341 |
| 19年 | 66 | 1,828 | 6,306,156 | 27.7 | 95,548 |
| 20年 | 73 | 1,821 | 6,754,930 | 24.9 | 92,533 |
| 21年 | 58 | 1,681 | 5,836,872 | 29.0 | 100,636 |
| 22年 | 56 | 1,500 | 6,194,822 | 26.8 | 110,622 |
| 23年 | 49 | 1,393 | 6,047,106 | 28.4 | 123,410 |
| 24年 | 53 | 1,580 | 5,915,161 | 29.8 | 111,607 |
| 25年 | 49 | 1,495 | 5,902,446 | 30.5 | 120,458 |
| 26年 | 52 | 1,585 | 6,492,681 | 30.5 | 124,859 |

各年12月31日現在

資料：工業統計調査



03-15 産業中分類別工業概況(従業者4人以上の事業所)

03:産業・経済・労働

人・万円

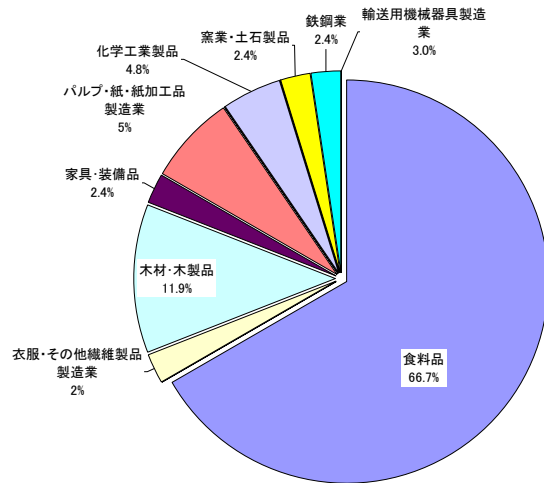
| 産業分類 | 平成19年 | | | 平成20年 | | | 平成21年 | | | 平成22年 | | | 平成23年 | | | 平成24年 | | | 平成25年 | | | 平成26年 | | |
|--------------|-------|-------|-----------|-------|-------|-----------|-------|-------|-----------|-------|-------|-----------|-------|-------|-----------|-------|-------|-----------|-------|-------|-----------|-------|-------|-----------|
| | 事業所数 | 従業者数 | 製造品出荷額等 | 事業所数 | 従業者数 | 製造品出荷額等 | 事業所数 | 従業者数 | 製造品出荷額等 | 事業所数 | 従業者数 | 製造品出荷額等 | 事業所数 | 従業者数 | 製造品出荷額等 | 事業所数 | 従業者数 | 製造品出荷額等 | 事業所数 | 従業者数 | 製造品出荷額等 | 事業所数 | 従業者数 | 製造品出荷額等 |
| 合計 | 66 | 1,828 | 6,306,156 | 73 | 1,821 | 6,754,930 | 58 | 1,681 | 5,836,872 | 56 | 1,500 | 6,194,822 | 49 | 1,393 | 6,047,106 | 53 | 1,580 | 5,915,161 | 49 | 1,495 | 5,902,446 | 52 | 1,585 | 6,492,681 |
| 食料品 | 29 | 847 | 1,185,731 | 32 | 848 | 1,210,382 | 30 | 874 | 1,022,710 | 29 | 741 | 956,479 | 26 | 652 | 981,211 | 27 | 776 | 904,973 | 27 | 768 | 929,392 | 28 | 820 | 1,189,815 |
| 飲料・たばこ・飼料 | 1 | 7 | X | 1 | 5 | X | 1 | 5 | X | - | - | - | - | - | - | - | - | - | - | - | - | - | - | - |
| 繊維工業品 | 1 | 6 | X | 1 | 7 | X | 1 | 6 | X | 1 | 7 | X | 1 | 6 | X | 1 | 6 | X | 1 | 6 | X | 1 | 6 | X |
| 木材・木製品 | 6 | 131 | 264,745 | 8 | 140 | 300,576 | 5 | 107 | 184,792 | 5 | 104 | 180,240 | 5 | 100 | 192,146 | 6 | 101 | 272,788 | 4 | 82 | 249,414 | 5 | 94 | 246,191 |
| 家具・装備品 | 2 | 14 | X | 3 | 23 | X | 3 | 22 | X | 3 | 23 | X | 1 | 11 | X | 2 | 15 | X | 1 | 9 | X | 1 | 9 | X |
| パルプ・紙・紙加工品 | 3 | 478 | 3,972,147 | 3 | 451 | 4,301,509 | 3 | 479 | 4,166,673 | 3 | 457 | 4,613,968 | 3 | 480 | 4,446,222 | 3 | 536 | 4,337,986 | 3 | 472 | 4,335,740 | 3 | 469 | 4,539,783 |
| 印刷・関連製品 | 1 | 4 | X | 1 | 4 | X | - | - | - | - | - | - | - | - | - | - | - | - | - | - | - | - | - | - |
| 化学工業製品 | 3 | 58 | X | 4 | 62 | X | 2 | 20 | X | 3 | 25 | X | 2 | 17 | X | 2 | 17 | X | 2 | 17 | X | 2 | 17 | X |
| 石油製品・石炭製品製造業 | - | - | - | - | - | - | - | - | - | - | - | - | 1 | 7 | X | 1 | 10 | X | 1 | 13 | X | 1 | 11 | X |
| プラスチック製品 | 1 | 7 | X | 1 | 8 | X | - | - | - | - | - | - | - | - | - | - | - | - | - | - | - | - | - | - |
| 窯業・土石製品 | 12 | 197 | 446,402 | 12 | 183 | 422,178 | 9 | 97 | 270,069 | 9 | 104 | 271,185 | 8 | 94 | 236,745 | 8 | 88 | 224,306 | 7 | 97 | 215,626 | 1 | 111 | 293,056 |
| 鉄鋼業 | - | - | - | - | - | - | - | - | - | - | - | - | - | - | - | 1 | 9 | X | 1 | 9 | X | 1 | 8 | X |
| 金属製品 | 4 | 40 | X | 4 | 50 | 50,028 | 3 | 41 | X | 3 | 39 | X | 2 | 26 | X | 2 | 22 | X | 2 | 22 | X | 3 | 40 | X |
| はん用機械器具 | 1 | 30 | X | 1 | 31 | X | 1 | 30 | X | - | - | - | - | - | - | - | - | - | - | - | - | - | - | - |
| 輸送用機械器具 | 2 | 9 | X | 2 | 9 | X | - | - | - | - | - | - | - | - | - | - | - | - | - | - | - | - | - | - |
| その他の製品 | - | - | - | - | - | - | - | - | - | - | - | - | - | - | - | - | - | - | - | - | - | - | - | - |

各年12月31日現在

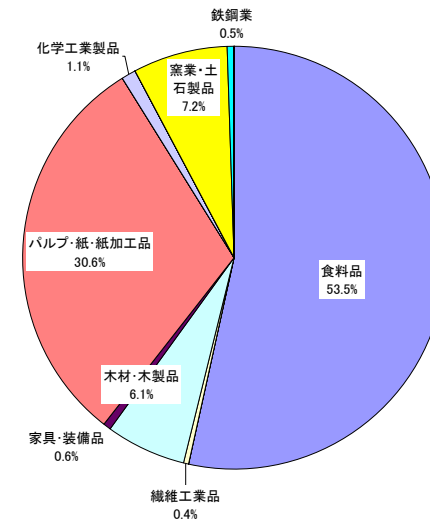
表内「X」の表記については、特定の数値が判明することを防止する、秘密保護のための措置です。

(北海道統計課HP：工業統計調査)

業種別「事業所」数割合(平成26年)



業種別「従業員」数割合(平成26年)

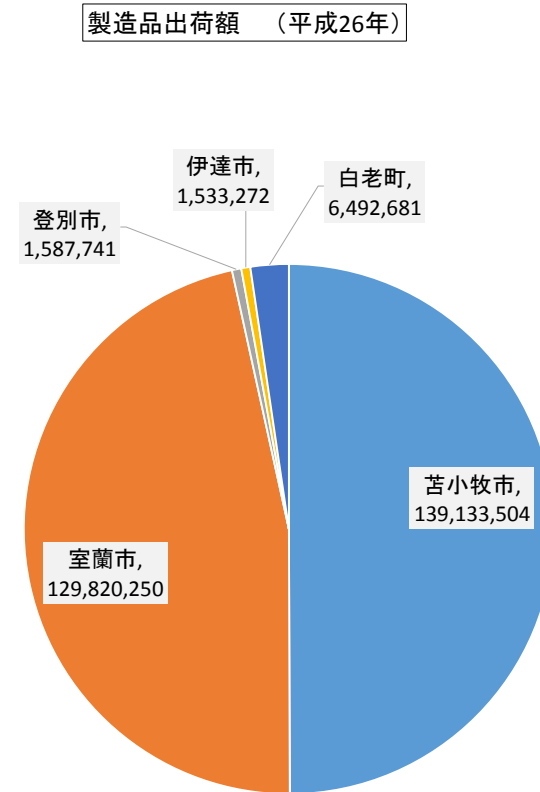


人・万円

| 区分 | 全道 | 胆振 | 苫小牧市 | 室蘭市 | 登別市 | 伊達市 | 白老町 | |
|--------|-------|-------------|-------------|-------------|-------------|-----------|-----------|-----------|
| 事業所数 | 平成17年 | 7,248 | 674 | 259 | 168 | 63 | 32 | 72 |
| | 平成18年 | 6,813 | 619 | 240 | 155 | 55 | 30 | 69 |
| | 平成19年 | 6,752 | 611 | 232 | 155 | 52 | 34 | 66 |
| | 平成20年 | 6,618 | 625 | 225 | 168 | 55 | 33 | 73 |
| | 平成21年 | 6,136 | 565 | 212 | 150 | 53 | 33 | 58 |
| | 平成22年 | 5,931 | 554 | 212 | 142 | 51 | 32 | 56 |
| | 平成23年 | 6,078 | 543 | 221 | 137 | 47 | 31 | 49 |
| | 平成24年 | 5,716 | 537 | 213 | 140 | 44 | 31 | 53 |
| | 平成25年 | 5,596 | 526 | 210 | 140 | 44 | 32 | 49 |
| | 平成26年 | 5,464 | 514 | 208 | 132 | 43 | 30 | 52 |
| 従業者数 | 平成17年 | 188,605 | 23,866 | 10,528 | 7,746 | 1,020 | 825 | 1,786 |
| | 平成18年 | 182,681 | 23,368 | 10,575 | 7,438 | 950 | 580 | 1,836 |
| | 平成19年 | 189,875 | 24,651 | 11,486 | 7,740 | 880 | 653 | 1,828 |
| | 平成20年 | 185,625 | 24,659 | 11,240 | 8,092 | 829 | 658 | 1,821 |
| | 平成21年 | 177,113 | 23,331 | 10,409 | 7,917 | 941 | 665 | 1,681 |
| | 平成22年 | 173,973 | 23,295 | 10,536 | 7,975 | 904 | 643 | 1,500 |
| | 平成23年 | 161,750 | 22,473 | 10,716 | 7,604 | 817 | 558 | 1,393 |
| | 平成24年 | 166,429 | 23,211 | 10,985 | 7,958 | 862 | 627 | 1,580 |
| | 平成25年 | 166,045 | 23,433 | 10,829 | 7,857 | 895 | 630 | 1,495 |
| | 平成26年 | 164,716 | 23,287 | 11,114 | 7,723 | 836 | 613 | 1,585 |
| 製造品出荷額 | 平成17年 | 546,468,218 | 168,050,153 | 74,631,422 | 80,644,492 | 1,589,415 | 1,710,145 | 6,117,690 |
| | 平成18年 | 574,959,206 | 197,129,673 | 92,186,556 | 92,457,257 | 1,403,921 | 1,454,054 | 6,233,520 |
| | 平成19年 | 573,959,506 | 172,197,138 | 104,322,840 | 54,849,061 | 1,390,748 | 1,580,653 | 6,306,156 |
| | 平成20年 | 591,742,414 | 194,071,808 | 116,970,711 | 63,432,462 | 1,398,458 | 1,678,551 | 6,754,930 |
| | 平成21年 | 520,255,091 | 146,575,683 | 81,769,786 | 52,203,408 | 1,666,040 | 1,673,230 | 5,836,872 |
| | 平成22年 | 595,286,420 | 221,074,999 | 95,439,650 | 113,098,888 | 1,481,587 | 1,641,854 | 6,194,822 |
| | 平成23年 | 605,213,251 | 238,844,026 | 102,140,359 | 124,193,337 | 1,161,883 | 1,657,080 | 6,047,106 |
| | 平成24年 | 613,942,547 | 246,478,040 | 113,107,458 | 122,069,749 | 1,536,901 | 1,444,338 | 5,915,161 |
| | 平成25年 | 638,514,740 | 258,491,624 | 124,400,006 | 121,547,164 | 1,533,029 | 1,529,806 | 5,902,446 |
| | 平成26年 | 667,280,918 | 281,618,224 | 139,133,504 | 129,820,250 | 1,587,741 | 1,533,272 | 6,492,681 |

各年12月31日現在

資料：工業統計調査



03-17 管内市町村別商業概況(飲食店を除く)

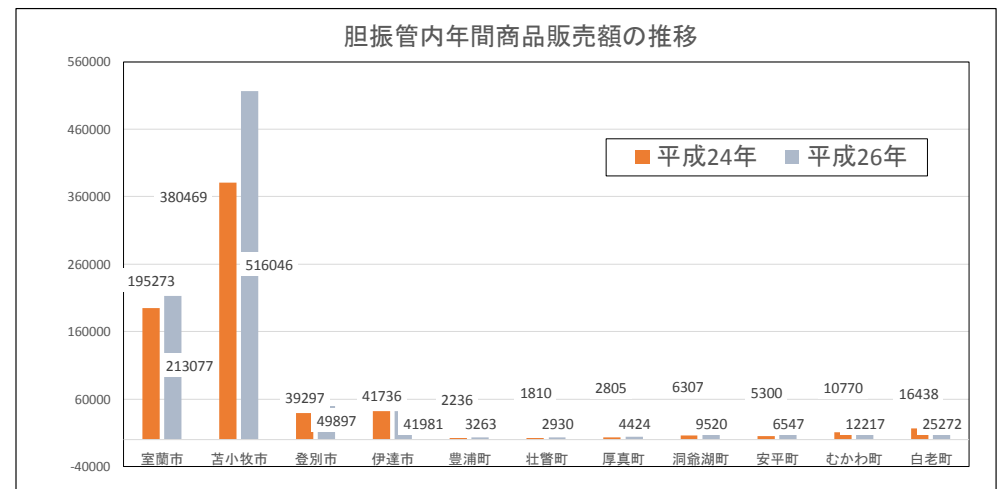
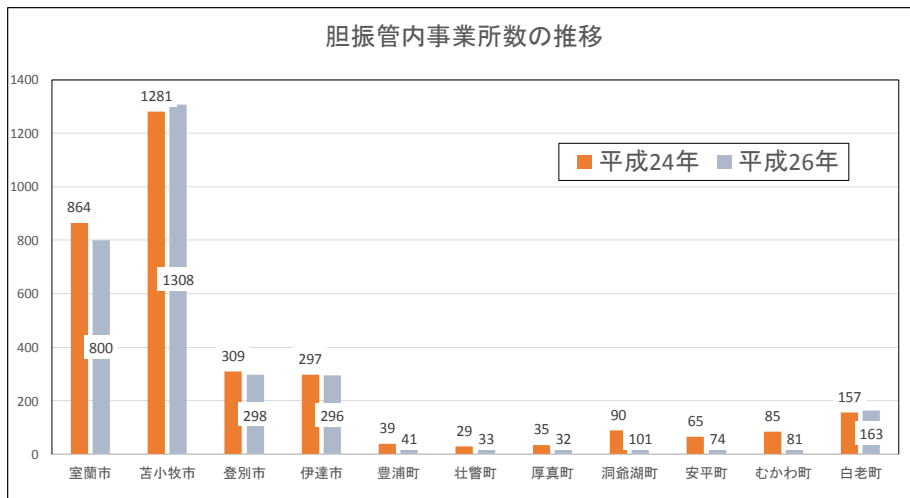
| 平成24年 | | | | | | | | | |
|-------|-------|--------|---------|------|-------|---------|-------|--------|---------|
| 区市郡 | 合 計 | | | 卸売業計 | | | 小売業計 | | |
| | 事業所数 | 従業者数 | 年間商品販売額 | 事業所数 | 従業者数 | 年間商品販売額 | 事業所数 | 従業者数 | 年間商品販売額 |
| | | (人) | (百万円) | | (人) | (百万円) | | (人) | (百万円) |
| 合 計 | 3,251 | 23,978 | 688,004 | 697 | 4,682 | 351,501 | 2,554 | 19,296 | 336,503 |
| 室蘭市 | 864 | 6,168 | 195,273 | 202 | 1,422 | 111,015 | 662 | 4,746 | 84,258 |
| 苫小牧市 | 1,281 | 10,850 | 380,469 | 350 | 2,539 | 216,420 | 931 | 8,311 | 164,049 |
| 登別市 | 309 | 2,426 | 39,297 | 37 | 198 | 6,952 | 272 | 2,228 | 32,345 |
| 伊達市 | 297 | 2,068 | 41,736 | 50 | 266 | 8,171 | 247 | 1,802 | 33,565 |
| 豊浦町 | 39 | 161 | 2,236 | 2 | 7 | X | 37 | 154 | X |
| 壮瞥町 | 29 | 151 | 1,810 | 1 | 5 | X | 28 | 146 | X |
| 厚真町 | 35 | 168 | 2,805 | 1 | 1 | X | 34 | 167 | X |
| 洞爺湖町 | 90 | 355 | 6,307 | 10 | 32 | 449 | 80 | 323 | 5,858 |
| 安平町 | 65 | 295 | 5,300 | 9 | 34 | 2,076 | 56 | 261 | 3,224 |
| むかわ町 | 85 | 450 | 10,770 | 8 | 55 | 3,184 | 77 | 395 | X |
| 白老町 | 157 | 886 | 16,438 | 27 | 123 | 3,234 | 130 | 763 | 13,204 |

各年6月1日現在

| 平成26年 | | | | | | | | | |
|-------|-------|--------|---------|------|-------|---------|-------|--------|---------|
| 区市郡 | 合 計 | | | 卸売業計 | | | 小売業計 | | |
| | 事業所数 | 従業者数 | 年間商品販売額 | 事業所数 | 従業者数 | 年間商品販売額 | 事業所数 | 従業者数 | 年間商品販売額 |
| | | (人) | (百万円) | | (人) | (百万円) | | (人) | (百万円) |
| 合 計 | 3,064 | 24,269 | 885,174 | 675 | 4,933 | 466,233 | 2,389 | 19,336 | 386,315 |
| 室蘭市 | 800 | 5,854 | 213,077 | 205 | 1,293 | 116,611 | 595 | 4,561 | 96,466 |
| 苫小牧市 | 1,308 | 12,087 | 516,046 | 347 | 2,954 | 326,541 | 961 | 9,133 | 189,505 |
| 登別市 | 298 | 2,380 | 49,897 | 46 | 280 | 12,580 | 252 | 2,100 | 37,317 |
| 伊達市 | 296 | 2,102 | 41,981 | 45 | 270 | 5,516 | 251 | 1,832 | 36,465 |
| 豊浦町 | 41 | 182 | 3,263 | 3 | 12 | 253 | 38 | 170 | 3,010 |
| 壮瞥町 | 33 | 185 | 2,930 | 3 | 13 | X | 30 | 172 | X |
| 厚真町 | 32 | 151 | 4,424 | 1 | 12 | X | 31 | 139 | X |
| 洞爺湖町 | 101 | 434 | 9,520 | 11 | 26 | 390 | 90 | 408 | 9,130 |
| 安平町 | 74 | 402 | 6,547 | 8 | 37 | 2,242 | 66 | 365 | 4,305 |
| むかわ町 | 81 | 492 | 12,217 | 6 | 36 | 2,100 | 75 | 456 | 10,117 |
| 白老町 | 163 | 1,046 | 25,272 | 34 | 164 | 11,938 | 129 | 882 | 13,334 |

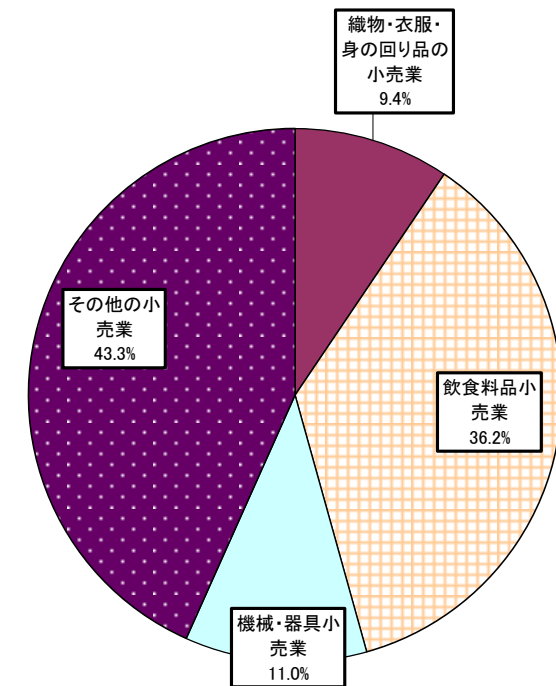
資料：経済センサス活動調査

(平成26年は商業統計と経済センサス一基礎調査を一体的に実施)



| 産業分類 | 商店数(件) | | | 従業者数(人) | | | 年間商品販売額(百万円) | | |
|-----------------|--------|-------|-------|---------|-------|-------|--------------|--------|--------|
| | 平成19年 | 平成24年 | 平成26年 | 平成19年 | 平成24年 | 平成26年 | 平成19年 | 平成24年 | 平成26年 |
| 合計 | 206 | 157 | 163 | 1,176 | 886 | 1,046 | 17,568 | 16,438 | 25,272 |
| 卸売業 | 22 | 27 | 34 | 95 | 123 | 164 | 2,776 | 3,234 | 11,938 |
| 小売業 | 184 | 130 | 129 | 1,081 | 763 | 882 | 14,792 | 13,204 | 13,334 |
| 各種商品小売業 | 2 | — | — | 7 | — | — | X | — | — |
| 織物・衣服・身の回り品の小売業 | 14 | 11 | 12 | 33 | 31 | 37 | 185 | 262 | 351 |
| 飲食料品小売業 | 70 | 49 | 46 | 564 | 442 | 510 | 7,100 | 6,049 | 6,408 |
| 機械・器具小売業 | 8 | 13 | 14 | 27 | 34 | 41 | 302 | 272 | 471 |
| その他の小売業 | 90 | 57 | 55 | 393 | 256 | 290 | X | 6,621 | X |

平成26年 産業別小売業の割合(商店数)



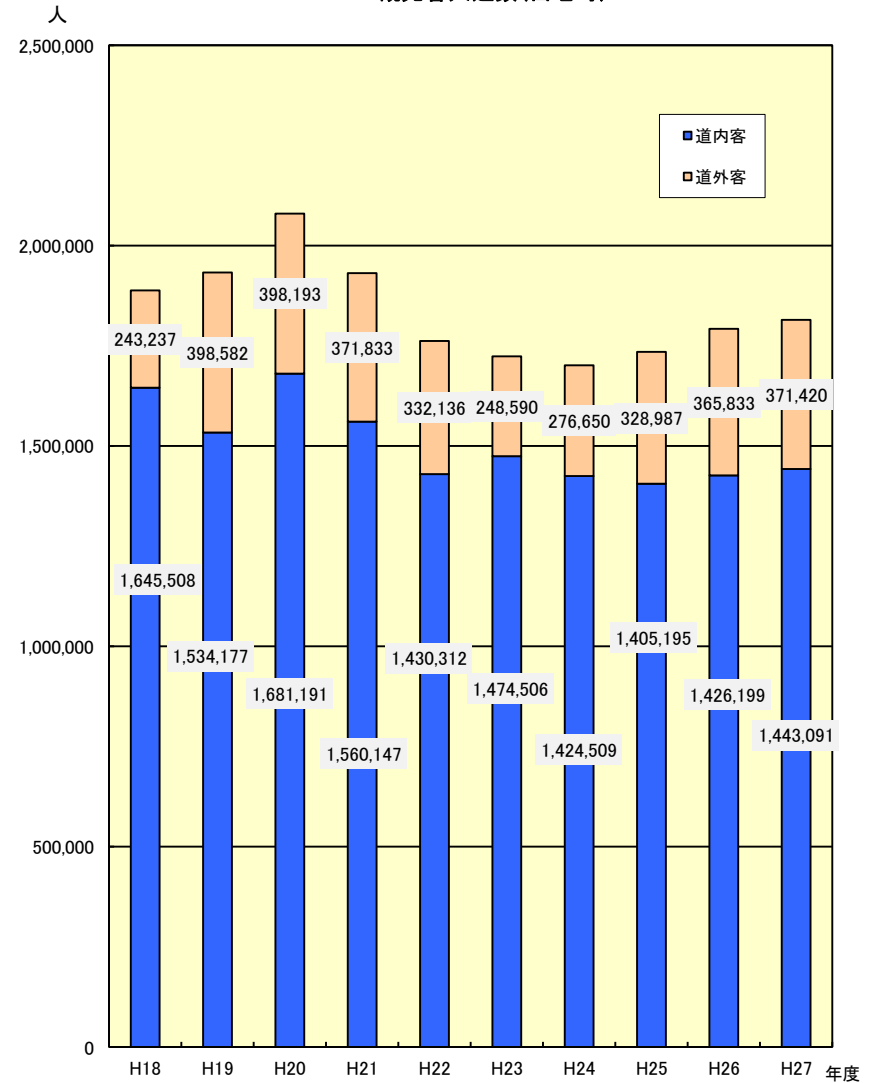
資料：H19商業統計調査・H24経済センサス活動調査

(平成26年は商業統計と経済センサス基礎調査を一体的に実施)

人

| 年度 | 観光客入込数 | | | 左の区分 | |
|--------|-----------|---------|-----------|--------------|--------------|
| | 合計 | 道外客 | 道内客 | 日帰り及び 通過客 | 観光客 宿泊者実数 |
| 平成18年度 | 1,888,745 | 243,237 | 1,645,508 | 1,749,266 | 139,479 |
| 平成19年度 | 1,932,759 | 398,582 | 1,534,177 | 1,805,815 | 126,944 |
| 平成20年度 | 2,079,384 | 398,193 | 1,681,191 | 1,938,473 | 140,911 |
| 平成21年度 | 1,931,980 | 371,833 | 1,560,147 | 1,845,503 | 86,477 |
| 平成22年度 | 1,762,448 | 332,136 | 1,430,312 | 1,684,092 | 78,356 |
| 平成23年度 | 1,723,096 | 248,590 | 1,474,506 | 1,643,343 | 79,753 |
| 平成24年度 | 1,701,159 | 276,650 | 1,424,509 | 1,621,403 | 79,756 |
| 平成25年度 | 1,734,182 | 328,987 | 1,405,195 | 1,654,285 | 79,897 |
| 平成26年度 | 1,792,032 | 365,833 | 1,426,199 | 1,710,859 | 81,173 |
| 平成27年度 | 1,814,511 | 371,420 | 1,443,091 | 1,733,602 | 80,909 |

観光客入込数(白老町)



各年度末現在

資料：白老町経済振興課

03-20 胆振管内主要観光地別観光客入込状況

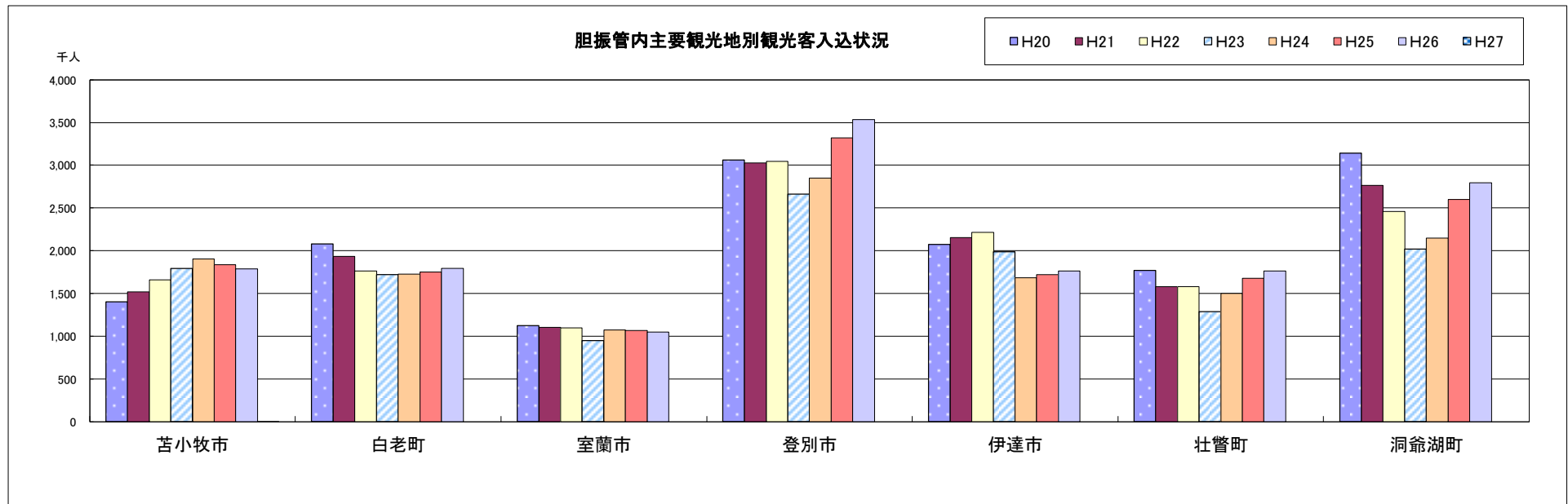
03:産業・経済・労働

千人 (延人数)

| 地名 | 平成20年度 | 平成21年度 | 平成22年度 | 平成23年度 | 平成24年度 | 平成25年度 | 平成26年度 | 平成27年度 |
|------|-----------|-----------|-----------|-----------|-----------|-----------|-----------|----------|
| 全道計 | 132,821.1 | 130,993.4 | 128,786.7 | 122,221.7 | 127,515.8 | 131,788.0 | 133,433.8 | 現時点未集計 |
| 胆振計 | 15,749.4 | 15,147.0 | 14,823.4 | 13,457.6 | 13,906.4 | 15,004.2 | 15,561.2 | 17,013.0 |
| 苫小牧市 | 1,400.4 | 1,517.9 | 1,661.2 | 1,792.6 | 1,903.2 | 1,838.5 | 1,861.8 | 1,878.3 |
| 白老町 | 2,079.4 | 1,931.9 | 1,762.4 | 1,723.0 | 1,701.1 | 1,734.1 | 1,791.8 | 1,814.7 |
| 室蘭市 | 1,124.6 | 1,106.0 | 1,097.6 | 947.7 | 1,071.5 | 1,064.7 | 1,049.8 | 1,127.4 |
| 登別市 | 3,061.7 | 3,023.9 | 3,042.3 | 2,661.2 | 2,852.1 | 3,322.4 | 3,536.3 | 3,913.0 |
| 伊達市 | 2,072.5 | 2,156.1 | 2,211.9 | 1,987.8 | 1,681.1 | 1,717.4 | 1,765.4 | 1,816.5 |
| 壮瞥町 | 1,768.6 | 1,581.1 | 1,576.9 | 1,287.5 | 1,499.4 | 1,678.1 | 1,763.2 | 2,383.5 |
| 洞爺湖町 | 3,142.1 | 2,763.5 | 2,461.8 | 2,020.1 | 2,149.0 | 2,597.1 | 2,793.2 | 3,010.9 |

各年度末現在

資料：北海道胆振総合振興局HP



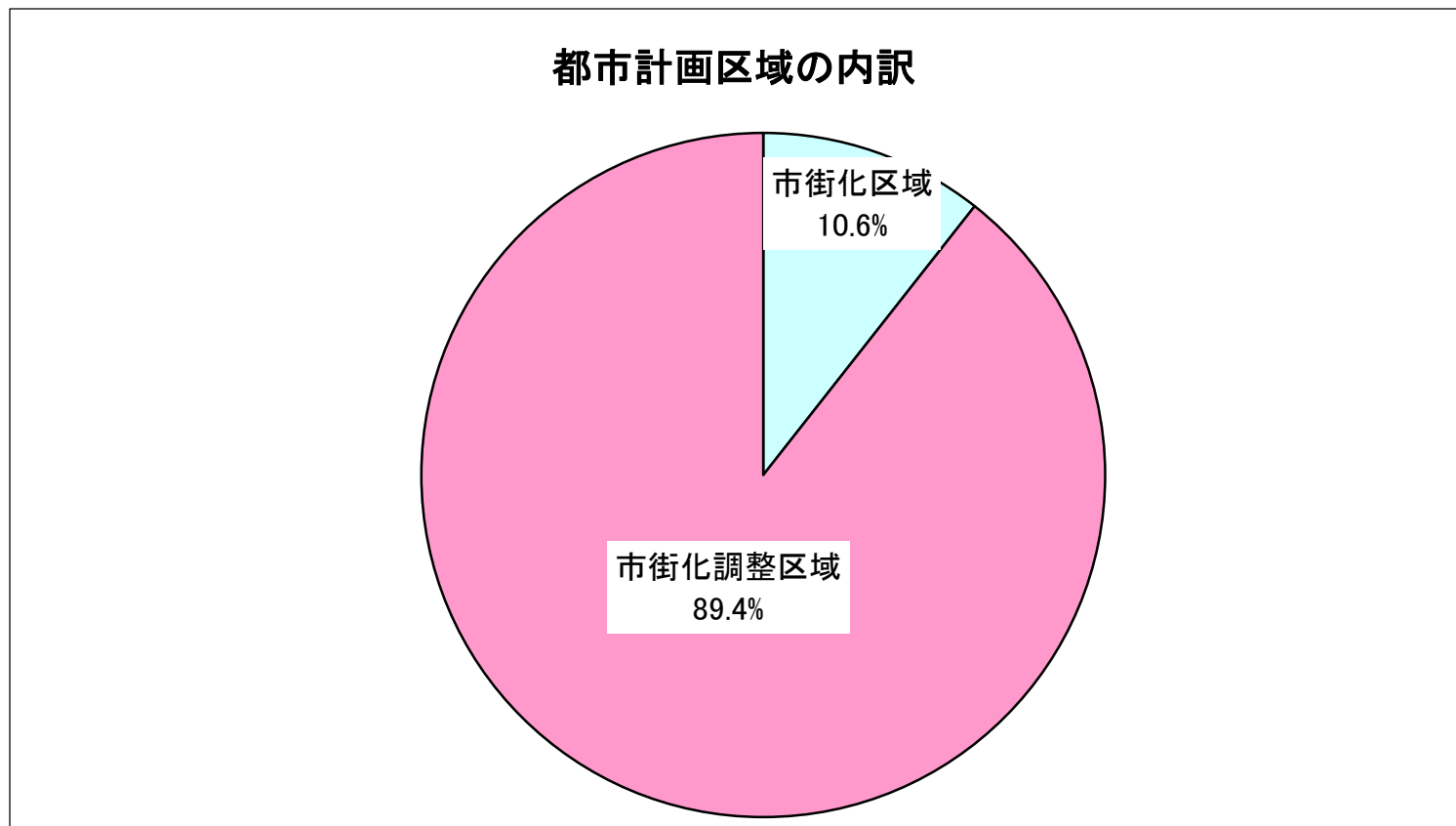
04 都市建設

| | | | |
|---|------|-------|----------------|
| 4 | 都市建設 | 04-01 | 都市計画区域 |
| | | 04-02 | 用途地域面積 |
| | | 04-03 | 公園の概況域 |
| | | 04-04 | 都市計画公園 |
| | | 04-05 | 都市計画緑地 |
| | | 04-06 | 都市計画墓園 |
| | | 04-07 | 公営住宅建設数および管理戸数 |
| | | 04-08 | 公営住宅団地別管理戸数 |
| | | 04-09 | 建築確認受付状況 |
| | | 04-10 | 住宅状況の推移 |
| | | 04-11 | 道路整備の状況 |
| | | 04-12 | 道路改良の状況 |

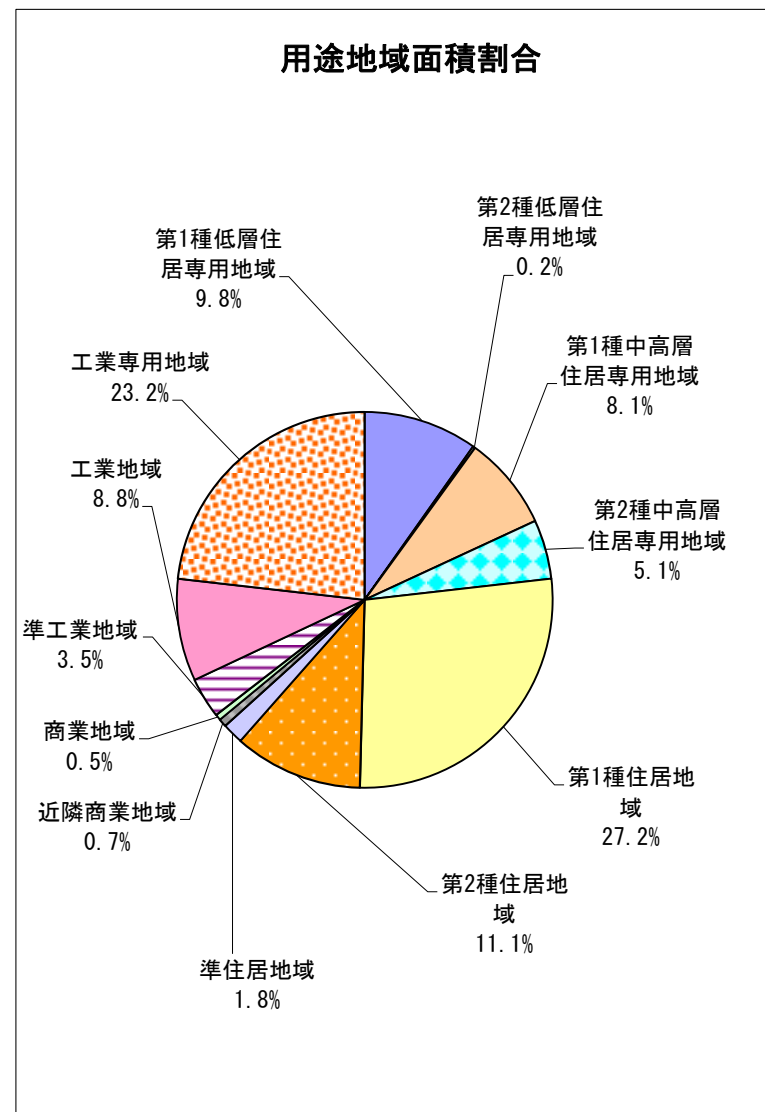
| 区分 | 面積 (ha) | 比率 (%) | 告示年月日 (変更告示年月日) |
|---------|---------|--------|---------------------------|
| 行政区域 | 42,564 | — | H27.10.1現在の国土地理院公表面積 |
| 都市計画区域 | 10,300 | 100.0 | S40.5.19建設省告示 (H26.3.28) |
| 市街化区域 | 1,093 | 10.6 | S48.12.28北海道告示 (H26.3.28) |
| 市街化調整区域 | 9,207 | 89.4 | S48.12.28北海道告示 (H26.3.28) |

平成28年3月31日現在

資料：白老町建設課



| 区分 | 面積 | 比率 | 形態密度 | |
|--------------|--------|-------|-----------|-------|
| | | | 建ぺい率 | 容積率 |
| 単位 | ha | % | — | — |
| 合計 | 1092.7 | 100.0 | — | — |
| 第1種低層住居専用地域 | 107.0 | 9.8 | 4/10・5/10 | 6/10 |
| 第2種低層住居専用地域 | 2.1 | 0.2 | 5/10 | 10/10 |
| 第1種中高層住居専用地域 | 89.0 | 8.1 | 6/10 | 20/10 |
| 第2種中高層住居専用地域 | 56.0 | 5.1 | 6/10 | 20/10 |
| 第1種住居地域 | 297.0 | 27.2 | 6/10 | 20/10 |
| 第2種住居地域 | 121.0 | 11.1 | 6/10 | 20/10 |
| 準住居地域 | 20.0 | 1.8 | 6/10 | 20/10 |
| 近隣商業地域 | 7.1 | 0.7 | 8/10 | 30/10 |
| 商業地域 | 5.5 | 0.5 | 8/10 | 40/10 |
| 準工業地域 | 38.0 | 3.5 | 6/10 | 20/10 |
| 工業地域 | 96.0 | 8.8 | 6/10 | 20/10 |
| 工業専用地域 | 254.0 | 23.2 | 6/10 | 20/10 |



04-03 公園の概況域

04:都市建設

| NO | 種目 | 公園名 | 面積(m ²) | 位置 |
|----|--------|-----------|---------------------|---|
| 1 | 地区公園 | ポロト公園 | 44,600 | 若草町2丁目1019-1 |
| 2 | 街区公園 | 緑ヶ丘公園 | 1,495 | 緑丘2丁目625-2の内 |
| 3 | 街区公園 | 浜町公園 | 1,564 | 高砂町2丁目365の内 |
| 4 | 街区公園 | 北吉原公園 | 1,414 | 字北吉原147-1 |
| 5 | 街区公園 | 大町中央公園 | 1,286 | 大町3丁目197-6, -8 |
| 6 | 街区公園 | 末広公園 | 1,660 | 末広町3丁目622-343~7 622-353~7 |
| 7 | 街区公園 | アヨロ公園 | 1,609 | 字虎杖浜61-4~-6 |
| 8 | 街区公園 | 萩野大町公園 | 1,459 | 字萩野79-122 |
| 9 | 街区公園 | 竹浦1号公園 | 2,500 | 字竹浦201-96 |
| 10 | 街区公園 | 美園公園 | 2,250 | 川沿2丁目554-1, -8 |
| 11 | 特殊公園 | 白老霊園 | 136,431 | 字白老816-1 818-1~6 820-6 |
| 12 | 近隣公園 | 本町運動公園 | 16,381 | 高砂町3丁目443-1, -7 444-1, -4 |
| 13 | 街区公園 | 東町1号公園 | 1,000 | 日の出町5丁目27-194 |
| 14 | 街区公園 | 青葉台公園 | 1,741 | 字石山113-158 |
| 15 | 街区公園 | 石山温泉郷1号公園 | 8,541 | 字石山39-469 |
| 16 | 街区公園 | 萩野前浜公園 | 1,500 | 字萩野74-4 |
| 17 | 街区公園 | 萩野緑泉郷公園 | 2,351 | 字萩野339-67 |
| 18 | 街区公園 | あけぼの公園 | 1,929 | 字北吉原345-172 |
| 19 | 街区公園 | 北吉原緑泉郷公園 | 2,032 | 字北吉原345-57 |
| 20 | 街区公園 | 北吉原緑町1号公園 | 2,103 | 字北吉原661-14 |
| 21 | 街区公園 | 北吉原緑町2号公園 | 2,791 | 字北吉原661-23 |
| 22 | 運動公園 | 白老桜ヶ丘公園 | 315,000 | 緑丘4丁目638-1 |
| 23 | 街区公園 | 栄町公園 | 3,315 | 栄町1丁目9-15 |
| 24 | 都市緑地公園 | チュップカの広場 | 1,016 | 東町1丁目1000-70, -73, -74, -77 |
| 25 | 街区公園 | 東町2号公園 | 2,000 | 東町2丁目66-9, -10 |
| 26 | 街区公園 | 岩倉団地1号公園 | 5,690 | 字石山39-646 |
| 27 | 街区公園 | 岩倉団地2号公園 | 5,052 | 字石山40-140, 41-459 |
| 28 | 街区公園 | 緑丘どんぐり公園 | 3,772 | 緑丘1-11 |
| 29 | 街区公園 | 本町公園 | 3,222 | 本町1-11 |
| 30 | 都市緑地公園 | 萩野ハマナス広場 | 5,892 | 字萩野74-2, -21, -6の内, -12の内, -20の内, -34の内, 84-11の内, -97の内 |
| 31 | 都市緑地公園 | 萩の里自然公園 | 1,601,979 | 字石山39-8ほか |

平成28年3月31日現在

資料：白老町建設課

04-04 都市計画公園

04:都市建設

ha

| 種 別 | 公園名 | 計画決定（最終変更年月日） | | 供用決定 | |
|------|----------|---------------|-----------------------|-------|---------------------|
| | | 面積 | 年月日 | 面積 | 年月日 |
| 街区公園 | 北吉原公園 | 0.14 | S46.11.27 (H13.12.11) | 0.14 | S47.9.29 (H14.3.29) |
| 街区公園 | 大町中央公園 | 0.13 | S46.11.27 | 0.13 | S48.9.22 |
| 街区公園 | アヨロ公園 | 0.16 | S48.3.2 | 0.16 | S49.12.23 |
| 街区公園 | 末広公園 | 0.17 | S48.3.2 | 0.17 | S48.9.22 |
| 街区公園 | 萩野大町公園 | 0.14 | S49.11.1 | 0.14 | S50.9.29 |
| 街区公園 | 緑ヶ丘公園 | 0.15 | S49.11.1 | 0.15 | S44.12.19 |
| 街区公園 | 浜町公園 | 0.16 | S49.11.1 | 0.15 | S46.12.23 |
| 街区公園 | 竹浦1号公園 | 0.25 | S50.12.1 | 0.25 | S51.9.30 |
| 街区公園 | 美園公園 | 0.23 | S51.11.17 | 0.23 | S52.7.31 |
| 運動公園 | 白老桜ヶ丘公園 | 31.50 | S51.12.21 | 31.50 | H12.3.30 |
| 街区公園 | 栄町公園 | 0.33 | S59.8.18 | 0.33 | S60.12.30 |
| 街区公園 | 緑丘どんぐり公園 | 0.38 | S59.8.18 | 0.38 | H5.9.14 |
| 街区公園 | 本町公園 | 0.32 | S59.8.18 | 0.32 | H4.12.10 |
| 街区公園 | 東町2号公園 | 0.20 | H1.2.23 | 0.20 | H2.11.21 |
| 合 計 | | 34.26 | — | 34.25 | — |

平成28年3月31日現在

資料：白老町建設課

ha

| 公園名 | 種別 | 計画決定 | | 供用決定 | |
|----------|------|--------|------------|--------------------------------|---|
| | | 面積 | 年月日 | 面積 | 年月日 |
| チュップカの広場 | 都市緑地 | 0.10 | H1. 2. 20 | 0.10 | H1. 12. 16 |
| 萩野ハマナス広場 | 都市緑地 | 0.59 | H5. 8. 18 | 0.59 | H9. 2. 3 |
| 萩の里自然公園 | 都市緑地 | 160.20 | H10. 3. 17 | 70.87 9.13 78.41 1.79 | H12. 3. 30 H15. 12. 1 H18. 3. 1 H20. 3. 14 |

平成28年3月31日現在

資料：白老町建設課

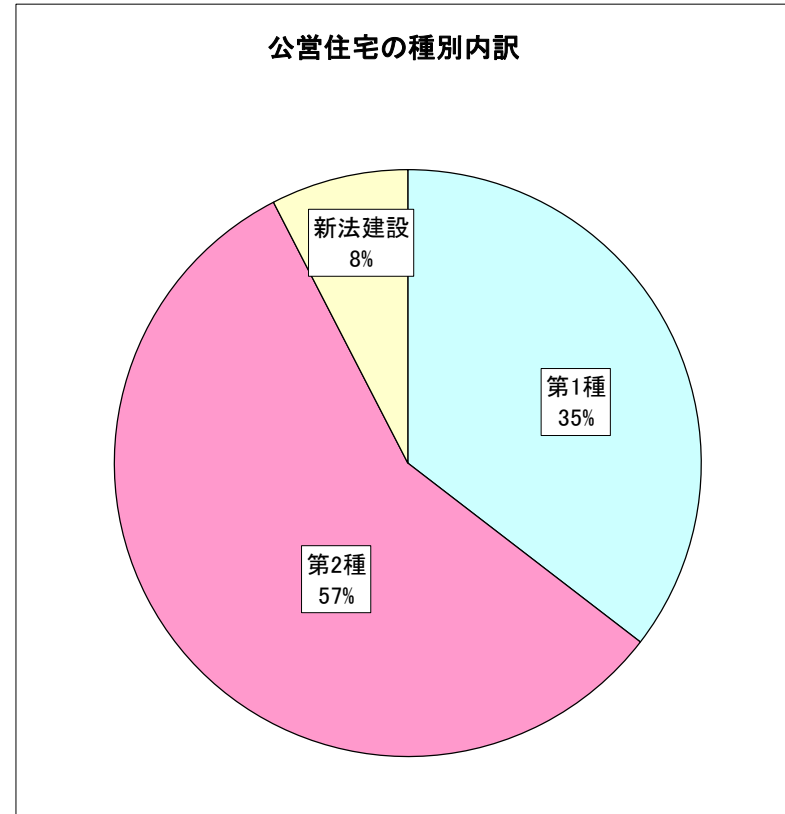
| 名 称 | | 計画決定年月日 | 位 置 | 計 画 | | 供 用 | | 供用開始年月日 |
|-----|------|---------------------|--------------|-----|---------|-----|---------|-------------|
| 番 号 | 墓園名 | | | 箇所数 | 面積 (ha) | 箇所数 | 面積 (ha) | |
| 2 | 白老霊園 | 昭和49年7月13日道告示第2408号 | 白老町字白老816番1外 | 1 | 13.6 | 1 | 7.6 | 昭和55年12月11日 |

平成28年3月31日現在

資料：白老町建設課

戸

| 区分 | 建設戸数 | 公営住宅 | | | |
|--------|----------|------|-----|------|----|
| | | 第1種 | 第2種 | 新法建設 | |
| 合計 | 951 | 337 | 542 | 72 | |
| 建設年度 | 昭和59年度以前 | 807 | 277 | 530 | — |
| | 昭和60年度 | 16 | 16 | — | — |
| | 昭和61年度 | 16 | 16 | — | — |
| | 昭和62年度 | 16 | 16 | — | — |
| | 昭和63年度 | — | — | — | — |
| | 平成元年度 | — | — | — | — |
| | 平成2年度 | 8 | 4 | 4 | — |
| | 平成3年度 | — | — | — | — |
| | 平成4年度 | — | — | — | — |
| | 平成5年度 | 16 | 8 | 8 | — |
| | 平成6年度 | — | — | — | — |
| | 平成7年度 | — | — | — | — |
| | 平成8年度 | — | — | — | — |
| | 平成9年度 | 12 | — | — | 12 |
| | 平成10年度 | 12 | — | — | 12 |
| | 平成11年度 | — | — | — | — |
| | 平成12年度 | 12 | — | — | 12 |
| | 平成13年度 | — | — | — | — |
| | 平成14年度 | 12 | — | — | 12 |
| | 平成15年度 | — | — | — | — |
| | 平成16年度 | 12 | — | — | 12 |
| | 平成17年度 | — | — | — | — |
| | 平成18年度 | 12 | — | — | 12 |
| | 平成19年度 | — | — | — | — |
| | 平成20年度 | — | — | — | — |
| | 平成21年度 | — | — | — | — |
| | 平成22年度 | — | — | — | — |
| 平成23年度 | — | — | — | — | |
| 平成24年度 | — | — | — | — | |
| 平成25年度 | — | — | — | — | |
| 平成26年度 | — | — | — | — | |



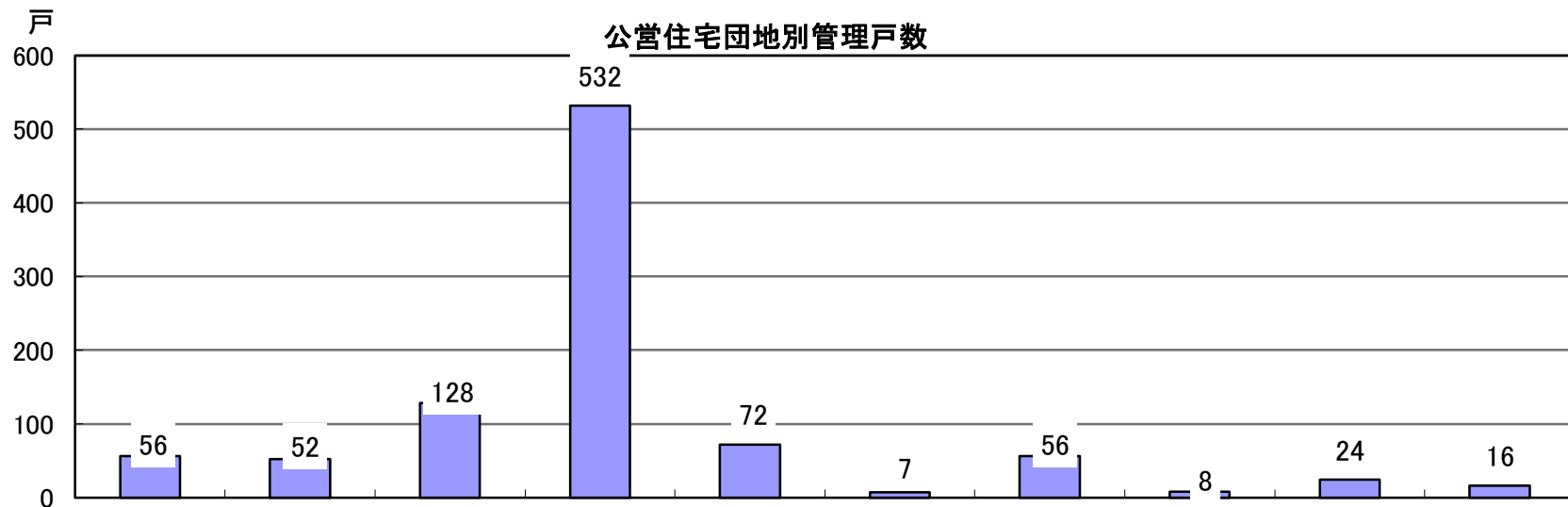
04-08 公営住宅団地別管理戸数

04:都市建設

戸

| 団地 | 第1種 | 第2種 | 新法建設 | 計 | 建設年度 |
|-------|-----|-----|------|-----|-------------|
| 青葉 | 56 | | | 56 | 昭和59年度～62年度 |
| 西 | 40 | 12 | | 52 | 昭和33年度～45年度 |
| 緑ヶ丘 | 84 | 44 | | 128 | 昭和39年度～45年度 |
| 美園 | 142 | 390 | | 532 | 昭和46年度～57年度 |
| 日の出 | | | 72 | 72 | 平成8年度～18年度 |
| 萩野 | 3 | 4 | | 7 | 昭和36年度 |
| 旭ヶ丘 | | 56 | | 56 | 昭和40年度～45年度 |
| はまなす | | 8 | | 8 | 昭和50年度 |
| 竹っこ | 12 | 12 | | 24 | 平成2年度～5年度 |
| 虎杖浜 | | 16 | | 16 | 昭和56年度～57年度 |
| 計(11) | 337 | 542 | 72 | 951 | |

平成28年3月31日現在

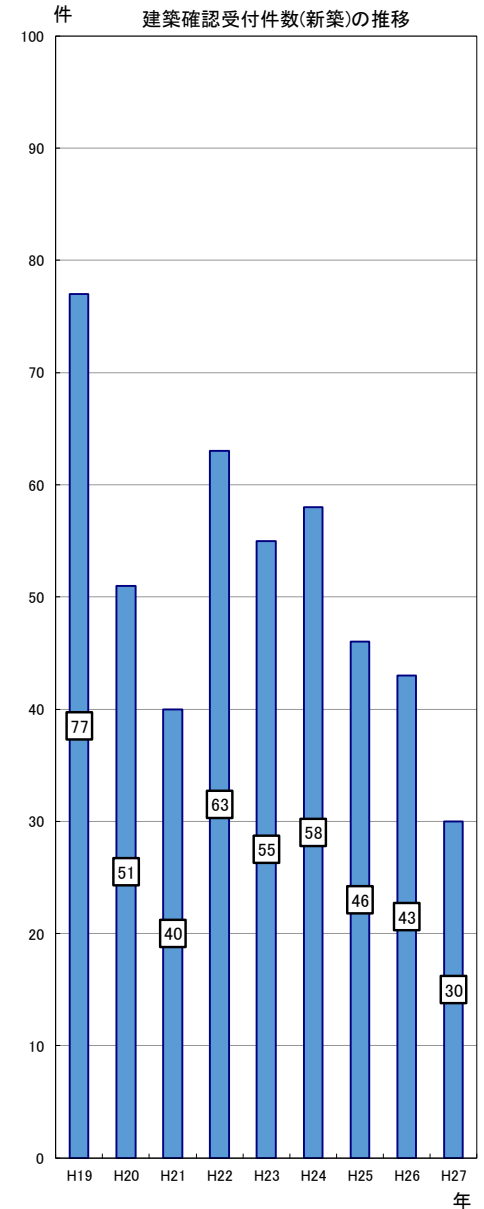


04-09 建築確認受付状況

04:都市建設

| 区分 | | 平成19年 | 平成20年 | 平成21年 | 平成22年 | 平成23年 | 平成24年 | 平成25年 | 平成26年 | 平成27年 |
|-------------|------------------|--------|--------|--------|--------|--------|---------|--------|--------|--------|
| 工 事 別 | 新築 | 77 (1) | 51 (2) | 40 (3) | 63 (9) | 55 (9) | 58 (10) | 46 (7) | 43 (9) | 30 (7) |
| | 増築 | 14 | 9 | 4 | 11 | 10 | 6 (1) | 6 | 5 | 11 (2) |
| | 改築 | 4 | 3 | 4 | - | - | - | - | - | - |
| | 用途変更 | - | 1 | 2 | - | - | - | 1 | - | 1 |
| | 模様替 | - | - | - | - | - | - | - | - | - |
| | 移転 | - | - | - | - | - | - | - | - | - |
| | とりさげ・とりやめ届 | 3 | - | 1 | 1 | 2 | - | - | - | - |
| | 合計 | 98 | 64 | 51 | 75 | 67 | 64 | 53 | 48 | 42 |
| 用 途 別 | 住宅 | 63 (1) | 44 | 36 (2) | 56 (7) | 38 (7) | 30 (5) | 31 (4) | 33 (6) | 25 (6) |
| | 共同住宅 | 8 | 2 (2) | - | 1 (1) | - | 5 (3) | 3 (1) | 2 (1) | 2 |
| | 宿舍（下宿ほか含む） | 1 | - | 2 | - | 7 | - | 1 | - | - |
| | 併用住宅（事務所・店舗ほか含む） | 1 | 1 | - | 4 (1) | - | 2 | 1 | - | - |
| | 福祉施設 | 2 | - | - | 2 | 4 | 3 | 1 | 1 | 1 |
| | 公益施設（病院・診療所ほか含む） | 3 | - | - | - | - | 1 (1) | 1 | - | - |
| | 工場 | 2 | 1 | - | 2 | 3 | 4 (1) | 4 (1) | 3 (1) | 4 (1) |
| | 旅館・ホテル | - | 1 | - | - | 1 (1) | 1 (1) | - | - | - |
| | 公衆浴場 | - | - | - | 1 | 1 (1) | - | - | - | - |
| | 倉庫・車庫 | 6 | 5 | 4 | 3 | 9 | 8 | 6 | 5 | 3 |
| | 店舗・食堂・飲食店 | 1 | 3 | 3 (1) | - | - | - | - | 1 (1) | 1 (1) |
| | 事務所 | 3 | 1 | - | - | 1 | - | - | 1 | 1 |
| | 集会場 | 2 | - | 1 | 1 | - | - | - | - | - |
| | 給油所 | - | - | - | - | - | - | - | - | - |
| | その他 | 3 | 6 | 4 | 4 | 1 | 10 | 5 (1) | 2 | 5 (1) |
| | 合計 | 95 (1) | 64 (2) | 50 (3) | 74 (9) | 65 (9) | 64 (11) | 53 (7) | 48 (9) | 42 (9) |

件



各年12月31日現在の1号から4号の計画変更・計画通知件数を含まない受付件数

資料：白老町建設課

用途別件数は、取り下げ届・取りやめ届の件数を除く。

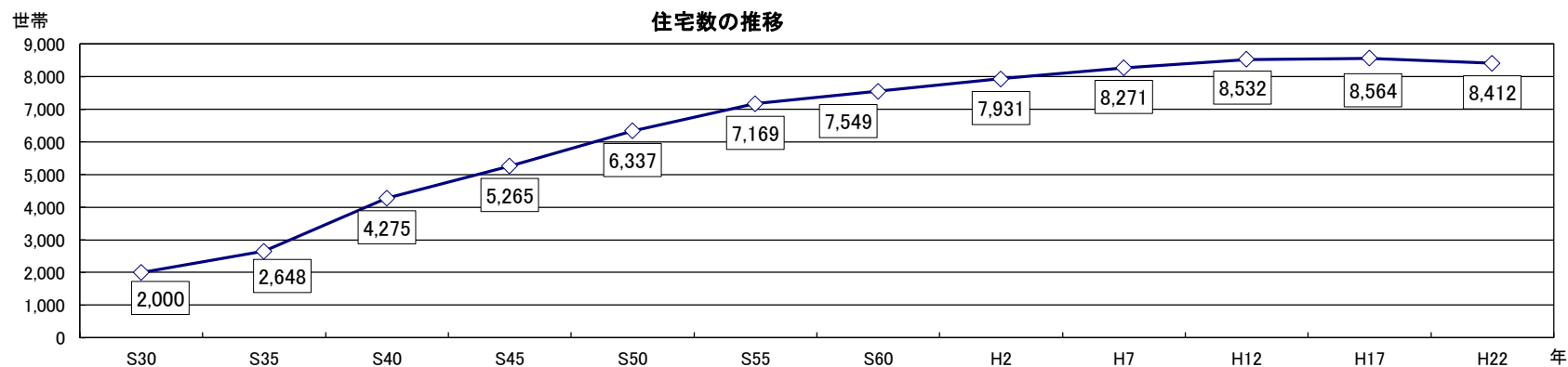
() は指定確認検査機関の内数

世帯

| 年次 | 普通世帯 | | | | | | 合計 | 施設等の世帯 | 合計 |
|-------|-------|------|-------|-------|-------|--------|-------|--------|-------|
| | 持ち家 | 公営借家 | 民間借家 | 給与住宅 | 住宅に間借 | 寄宿舍その他 | | | |
| 昭和30年 | 1,415 | 256 | — | 250 | 58 | 9 | 1,988 | 12 | 2,000 |
| 35年 | 1,661 | 438 | — | 440 | 84 | 7 | 2,630 | 18 | 2,648 |
| 40年 | 1,980 | 885 | — | 985 | 60 | 60 | 3,970 | 305 | 4,275 |
| 45年 | 2,528 | 298 | 1,001 | 1,156 | 54 | 30 | 5,067 | 198 | 5,265 |
| 50年 | 3,435 | 650 | 1,084 | 1,038 | 44 | 3 | 6,254 | 83 | 6,337 |
| 55年 | 4,270 | 813 | 924 | 1,008 | 28 | 7 | 7,050 | 119 | 7,169 |
| 60年 | 4,890 | 837 | 904 | 829 | 25 | — | 7,485 | 64 | 7,549 |
| 平成2年 | 5,401 | 840 | 786 | 634 | 80 | 169 | 7,910 | 21 | 7,931 |
| 7年 | 5,848 | 905 | 766 | 534 | 57 | 145 | 8,255 | 16 | 8,271 |
| 12年 | 6,159 | 916 | 810 | 414 | 99 | 120 | 8,518 | 14 | 8,532 |
| 17年 | 6,116 | 930 | 874 | 398 | 117 | 101 | 8,536 | 28 | 8,564 |
| 22年 | 6,108 | 884 | 849 | 323 | 118 | 98 | 8,380 | 32 | 8,412 |

各年10月1日現在

資料：国勢調査

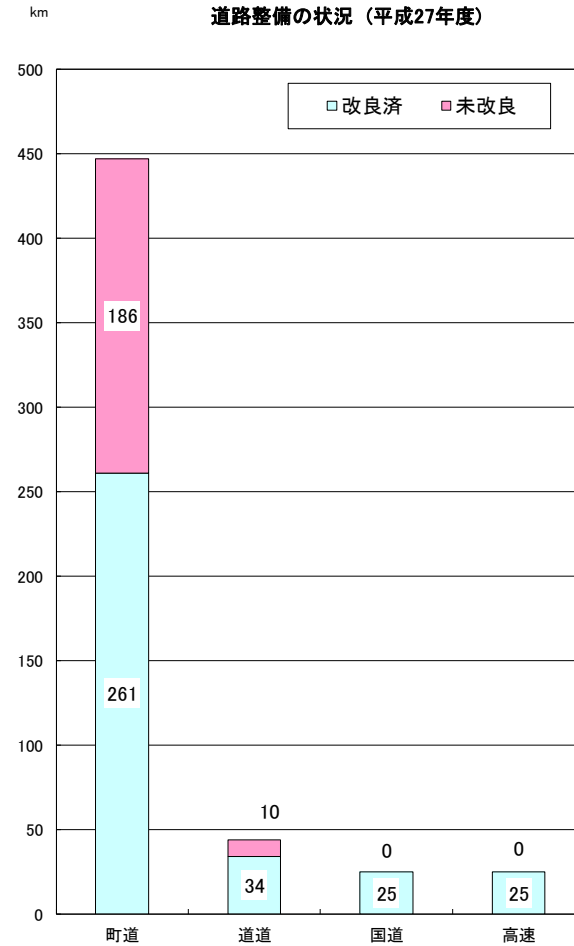


04-11 道路整備の状況

| 年度 | 道路種別 | 路線数 | 実延長 | 実延長の内訳 | | | | | | | | 交通不能延長 | 改良率 | 舗装率 | |
|--------|------|-----|-----|---------|-------|-----|-------|-----|------|-----|-------|--------|-------|-------|-----|
| | | | | 改良済改良内訳 | | | 種類別内訳 | | | | 路面別内訳 | | | | |
| | | | | 規格改良済延長 | 未改良延長 | 延長 | 橋梁 | | トンネル | | 砂利道 | | | | 舗装道 |
| | | | | | | | 箇所数 | 延長 | 箇所数 | 延長 | | | | | |
| 路線 | km | km | km | 箇所 | km | 箇所 | km | 延長 | 延長 | 延長 | 延長 | km | % | % | |
| 平成19年度 | 町道 | 833 | 446 | 258 | 188 | 124 | 2.1 | — | — | 226 | 220 | 25 | 57.8 | 49.3 | |
| | 道道 | 5 | 41 | 31 | 10 | 31 | 2.1 | 2 | 0.4 | 10 | 31 | — | 75.3 | 75.7 | |
| | 国道 | 1 | 25 | 25 | — | 11 | 0.6 | 1 | 0.4 | — | 25 | — | 100.0 | 100.0 | |
| | 高速 | 1 | 25 | 25 | — | 19 | 3.0 | 3 | 1.0 | — | 25 | — | 100.0 | 100.0 | |
| 計 | 840 | 537 | 339 | 198 | 185 | 7.8 | 6 | 1.8 | 236 | 301 | 25 | 63.1 | 56.1 | | |
| 平成20年度 | 町道 | 831 | 447 | 258 | 189 | 124 | 2.1 | — | — | 226 | 221 | 25 | 57.9 | 49.3 | |
| | 道道 | 5 | 41 | 31 | 10 | 31 | 2.1 | 2 | 0.4 | 10 | 31 | — | 75.3 | 75.7 | |
| | 国道 | 1 | 25 | 25 | — | 11 | 0.6 | 1 | 0.4 | — | 25 | — | 100.0 | 100.0 | |
| | 高速 | 1 | 25 | 25 | — | 19 | 3.0 | 3 | 1.0 | — | 25 | — | 100.0 | 100.0 | |
| 計 | 838 | 538 | 339 | 199 | 185 | 7.8 | 6 | 1.8 | 236 | 302 | 25 | 63.0 | 56.1 | | |
| 平成21年度 | 町道 | 831 | 447 | 259 | 188 | 124 | 2.1 | — | — | 226 | 221 | 25 | 58.1 | 49.6 | |
| | 道道 | 5 | 41 | 31 | 10 | 31 | 2.1 | 2 | 0.4 | 10 | 31 | — | 75.3 | 75.7 | |
| | 国道 | 1 | 25 | 25 | — | 11 | 0.6 | 1 | 0.4 | — | 25 | — | 100.0 | 100.0 | |
| | 高速 | 1 | 25 | 25 | — | 19 | 3.0 | 3 | 1.0 | — | 25 | — | 100.0 | 100.0 | |
| 計 | 838 | 538 | 340 | 198 | 185 | 7.8 | 6 | 1.8 | 236 | 302 | 25 | 63.0 | 56.1 | | |
| 平成22年度 | 町道 | 831 | 447 | 260 | 187 | 131 | 2.2 | — | — | 225 | 222 | 25 | 58.1 | 49.6 | |
| | 道道 | 5 | 41 | 31 | 10 | 31 | 2.1 | 2 | 0.4 | 10 | 31 | — | 75.3 | 75.7 | |
| | 国道 | 1 | 25 | 25 | — | 12 | 0.6 | 1 | 0.4 | — | 25 | — | 100.0 | 100.0 | |
| | 高速 | 1 | 25 | 25 | — | 19 | 3.0 | 3 | 1.0 | — | 25 | — | 100.0 | 100.0 | |
| 計 | 838 | 538 | 341 | 197 | 193 | 7.9 | 6 | 1.8 | 235 | 303 | 25 | 63.0 | 56.1 | | |
| 平成23年度 | 町道 | 831 | 447 | 260 | 187 | 124 | 2.1 | — | — | 225 | 222 | 25 | 58.1 | 49.6 | |
| | 道道 | 5 | 44 | 34 | 10 | 31 | 2.1 | 2 | 0.4 | 10 | 34 | — | 77.2 | 77.5 | |
| | 国道 | 1 | 25 | 25 | — | 12 | 0.6 | 1 | 0.4 | — | 25 | — | 100.0 | 100.0 | |
| | 高速 | 1 | 25 | 25 | — | 19 | 3.0 | 3 | 1.0 | — | 25 | — | 100.0 | 100.0 | |
| 計 | 838 | 541 | 344 | 197 | 186 | 7.8 | 6 | 1.8 | 235 | 306 | 25 | 63.0 | 56.1 | | |
| 平成24年度 | 町道 | 831 | 447 | 260 | 187 | 124 | 2.1 | — | — | 225 | 222 | 25 | 58.1 | 49.6 | |
| | 道道 | 5 | 44 | 34 | 10 | 31 | 2.1 | 2 | 0.4 | 10 | 34 | — | 77.2 | 77.5 | |
| | 国道 | 1 | 25 | 25 | — | 12 | 0.6 | 1 | 0.4 | — | 25 | — | 100.0 | 100.0 | |
| | 高速 | 1 | 25 | 25 | — | 19 | 3.0 | 3 | 1.0 | — | 25 | — | 100.0 | 100.0 | |
| 計 | 838 | 541 | 344 | 197 | 186 | 7.8 | 6 | 1.8 | 235 | 306 | 25 | 63.0 | 56.1 | | |
| 平成25年度 | 町道 | 831 | 447 | 260 | 187 | 124 | 2.1 | — | — | 225 | 222 | 25 | 58.1 | 49.6 | |
| | 道道 | 5 | 44 | 34 | 10 | 31 | 2.1 | 2 | 0.4 | 10 | 34 | — | 77.2 | 77.5 | |
| | 国道 | 1 | 25 | 25 | — | 12 | 0.6 | 1 | 0.4 | — | 25 | — | 100.0 | 100.0 | |
| | 高速 | 1 | 25 | 25 | — | 19 | 3.0 | 3 | 1.0 | — | 25 | — | 100.0 | 100.0 | |
| 計 | 838 | 541 | 344 | 197 | 186 | 7.8 | 6 | 1.8 | 235 | 306 | 25 | 63.0 | 56.1 | | |
| 平成26年度 | 町道 | 831 | 447 | 260 | 187 | 124 | 2.1 | — | — | 225 | 222 | 25 | 58.1 | 49.6 | |
| | 道道 | 5 | 44 | 34 | 10 | 31 | 2.1 | 2 | 0.4 | 10 | 34 | — | 77.2 | 77.5 | |
| | 国道 | 1 | 25 | 25 | — | 12 | 0.6 | 1 | 0.4 | — | 25 | — | 100.0 | 100.0 | |
| | 高速 | 1 | 25 | 25 | — | 19 | 3.0 | 3 | 1.0 | — | 25 | — | 100.0 | 100.0 | |
| 計 | 838 | 541 | 344 | 197 | 186 | 7.8 | 6 | 1.8 | 235 | 306 | 25 | 63.0 | 56.1 | | |
| 平成27年度 | 町道 | 832 | 447 | 261 | 186 | 126 | 2.2 | — | — | 224 | 223 | 25 | 58.4 | 49.9 | |
| | 道道 | 5 | 44 | 34 | 10 | 31 | 2.1 | 2 | 0.4 | 10 | 34 | — | 77.2 | 77.5 | |
| | 国道 | 1 | 25 | 25 | — | 12 | 0.6 | 1 | 0.4 | — | 25 | — | 100.0 | 100.0 | |
| | 高速 | 1 | 25 | 25 | — | 19 | 3.0 | 3 | 1.0 | — | 25 | — | 100.0 | 100.0 | |
| 計 | 839 | 541 | 345 | 196 | 188 | 7.9 | 6 | 1.8 | 234 | 307 | 25 | 63.0 | 56.1 | | |

各年度4月1日現在

資料：白老町建設課

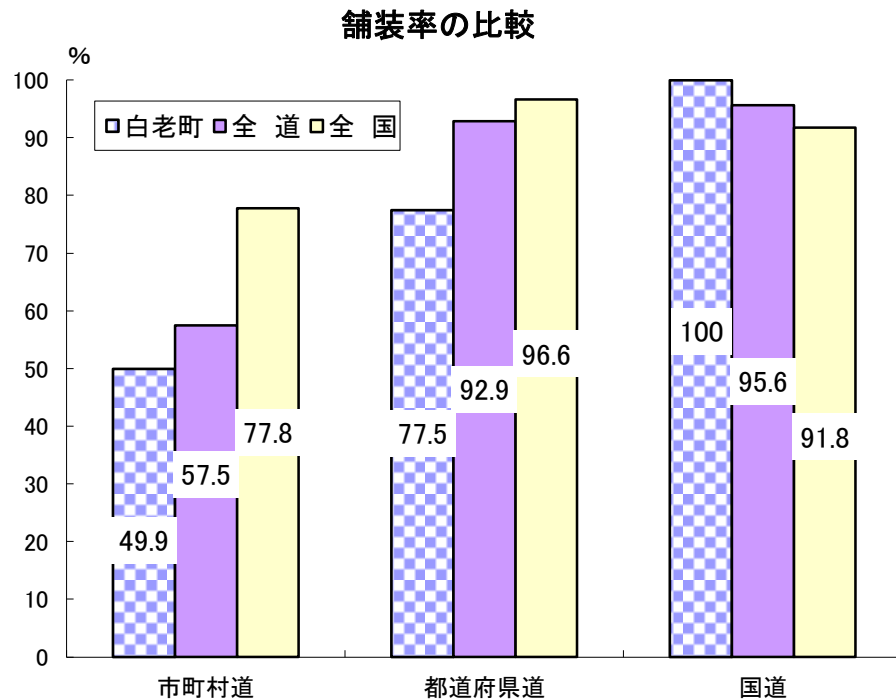
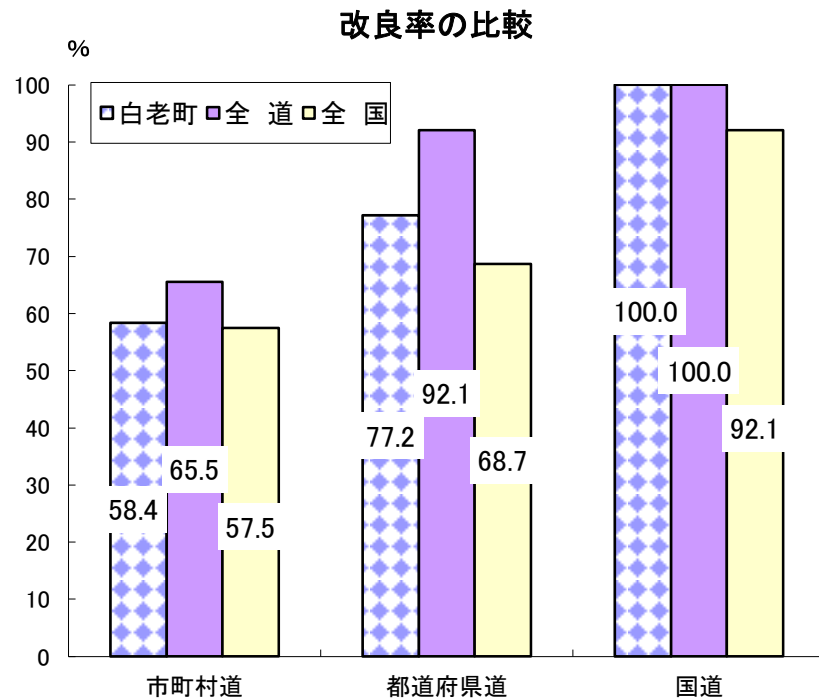


%

| 区分 | 改良率 | | | 舗装率 | | |
|-----|------|-------|-------|------|-------|-------|
| | 市町村道 | 都道府県道 | 国道 | 市町村道 | 都道府県道 | 国道 |
| 白老町 | 58.4 | 77.2 | 100.0 | 49.9 | 77.5 | 100.0 |
| 全道 | 65.5 | 92.1 | 100.0 | 57.5 | 92.9 | 95.6 |
| 全国 | 57.5 | 68.7 | 92.1 | 77.8 | 96.6 | 91.8 |

平成28年4月1日現在

資料：白老町建設課



05 教育・文化

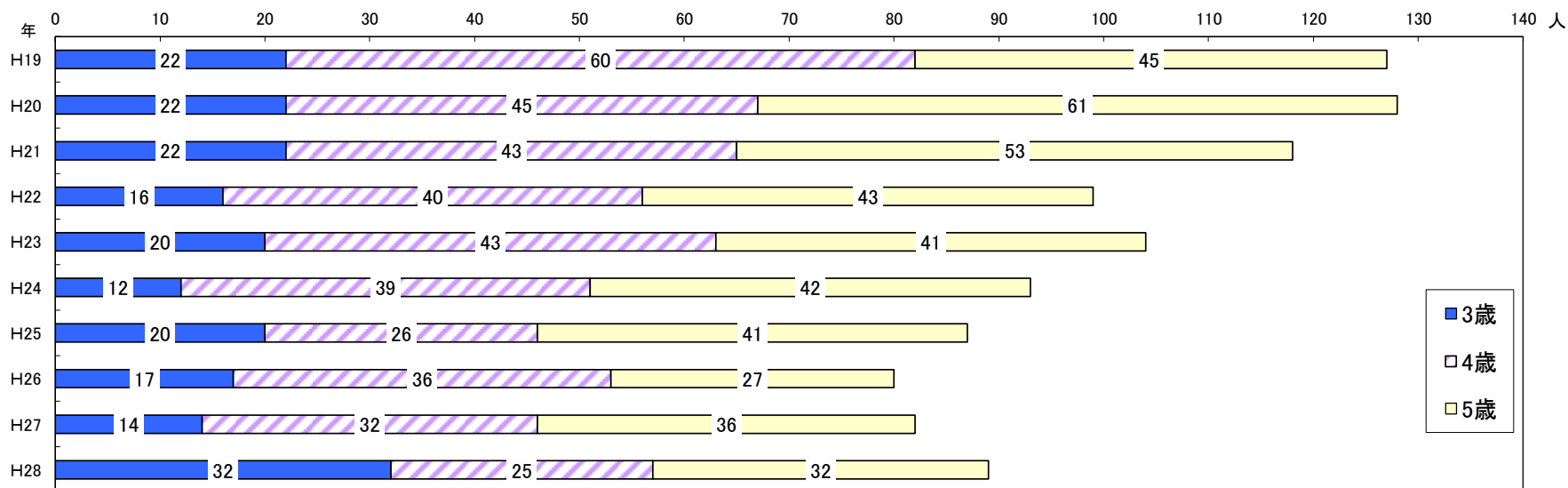
| | | | |
|---|-------|-------|---------------------|
| 5 | 教育・文化 | 05-01 | 幼稚園の概況 |
| | | 05-02 | 小学校の概況 |
| | | 05-03 | 小学校別児童・学級・教員数 |
| | | 05-04 | 中学校の概況 |
| | | 05-05 | 中学校別生徒・学級・教員数 |
| | | 05-06 | 中学校卒業生状況 |
| | | 05-07 | 高等学校の概況 |
| | | 05-08 | 高等学校卒業生状況 |
| | | 05-09 | 社会体育施設利用状況 |
| | | 05-10 | 公民館利用状況 |
| | | 05-11 | 社会教育関係団体の状況 |
| | | 05-12 | 図書貸出冊数の状況(白老町立図書館) |
| | | 05-13 | 図書貸出登録者の状況(白老町立図書館) |
| | | 05-14 | 図書館蔵書の状況(白老町立図書館) |
| | | 05-15 | 仙台藩白老元陣屋資料館入館者数 |

| 年次 | 単位 | 平成19年 | 平成20年 | 平成21年 | 平成22年 | 平成23年 | 平成24年 | 平成25年 | 平成26年 | 平成27年 | 平成28年 | |
|----------|----|-------|-------|-------|-------|-------|-------|-------|-------|-------|-------|----|
| 園数(学校法人) | 園 | 1 | 1 | 1 | 1 | 1 | 1 | 1 | 1 | 1 | 1 | |
| 在園児 | 合計 | 人 | 127 | 128 | 118 | 99 | 104 | 93 | 87 | 80 | 82 | 89 |
| | 男 | 人 | 64 | 63 | 61 | 43 | 53 | 46 | 45 | 34 | 39 | 40 |
| | 女 | 人 | 63 | 65 | 57 | 56 | 51 | 47 | 42 | 46 | 43 | 49 |
| | 3歳 | 人 | 22 | 22 | 22 | 16 | 20 | 12 | 20 | 17 | 14 | 32 |
| | 4歳 | 人 | 60 | 45 | 43 | 40 | 43 | 39 | 26 | 36 | 32 | 25 |
| 5歳 | 人 | 45 | 61 | 53 | 43 | 41 | 42 | 41 | 27 | 36 | 32 | |
| 教員数 | 人 | 8 | 12 | 10 | 9 | 9 | 8 | 8 | 7 | 8 | 10 | |

各年5月1日現在

資料：学校基本調査

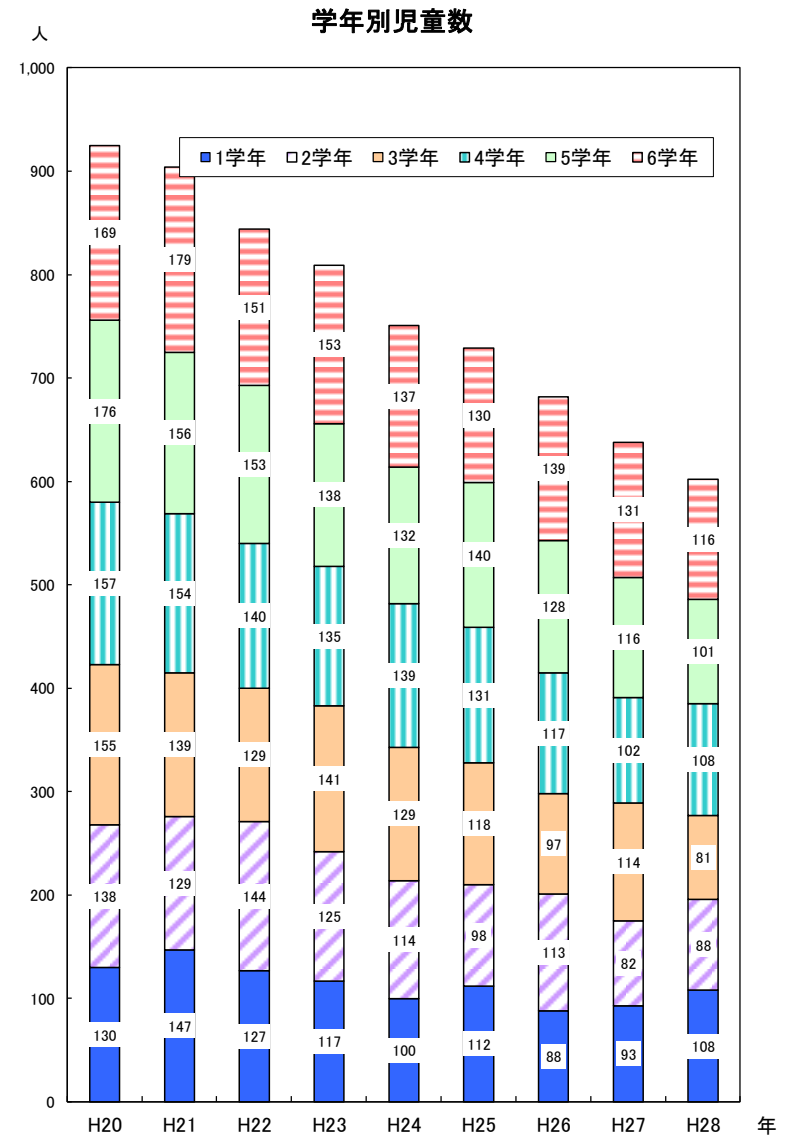
年齢別園児数



| 区分 | 単位 | 平成20年 | 平成21年 | 平成22年 | 平成23年 | 平成24年 | 平成25年 | 平成26年 | 平成27年 | 平成28年 |
|------|----|-------|-------|-------|-------|-------|-------|-------|-------|-------|
| 学校数 | 校 | 6 | 6 | 6 | 6 | 6 | 6 | 6 | 6 | 4 |
| 学級数 | 学級 | 58 | 58 | 58 | 57 | 51 | 54 | 51 | 50 | 41 |
| 教員数 | 人 | 102 | 96 | 98 | 93 | 90 | 94 | 88 | 83 | 69 |
| 男 | 人 | 48 | 50 | 49 | 48 | 45 | 48 | 45 | 45 | 39 |
| 女 | 人 | 54 | 46 | 49 | 45 | 45 | 46 | 43 | 38 | 30 |
| 児童合計 | 人 | 925 | 904 | 844 | 809 | 751 | 729 | 682 | 638 | 602 |
| 男 | 人 | 480 | 463 | 424 | 419 | 386 | 368 | 348 | 322 | 309 |
| 女 | 人 | 445 | 441 | 420 | 390 | 365 | 361 | 334 | 316 | 293 |
| 1学年 | 人 | 130 | 147 | 127 | 117 | 100 | 112 | 88 | 93 | 108 |
| 2学年 | 人 | 138 | 129 | 144 | 125 | 114 | 98 | 113 | 82 | 88 |
| 3学年 | 人 | 155 | 139 | 129 | 141 | 129 | 118 | 97 | 114 | 81 |
| 4学年 | 人 | 157 | 154 | 140 | 135 | 139 | 131 | 117 | 102 | 108 |
| 5学年 | 人 | 176 | 156 | 153 | 138 | 132 | 140 | 128 | 116 | 101 |
| 6学年 | 人 | 169 | 179 | 151 | 153 | 137 | 130 | 139 | 131 | 116 |

各年5月1日現在

資料：学校基本調査



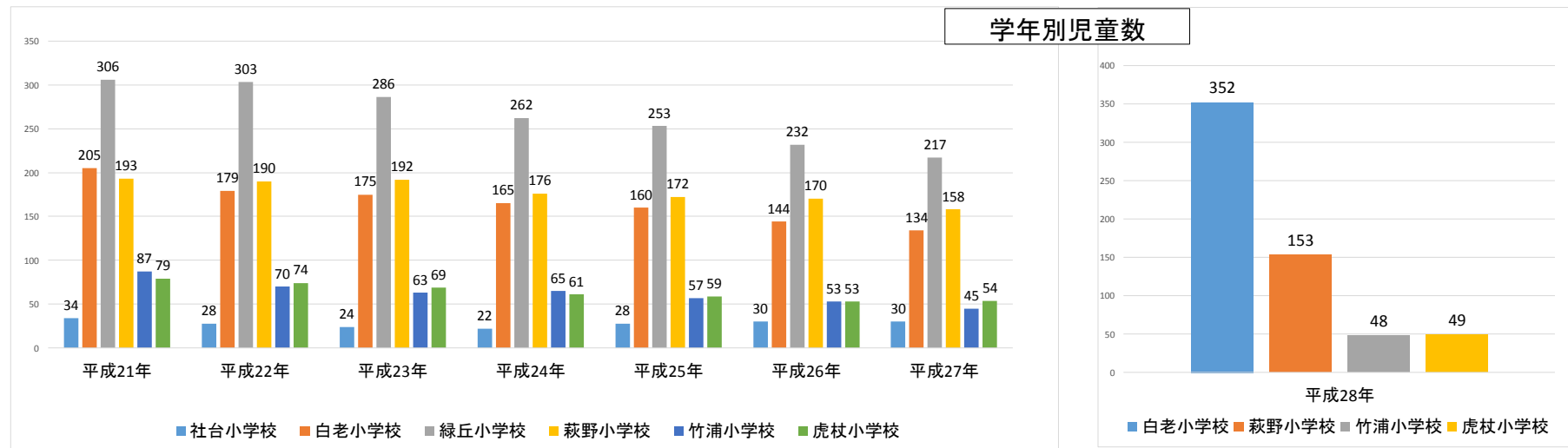
05-03 小学校別児童・学級・教員数

| 年次 | 平成21年 | | | 平成22年 | | | 平成23年 | | | 平成24年 | | | 平成25年 | | | 平成26年 | | | 平成27年 | | | 年次 | 平成28年 | | |
|-------|-------|-----|-----|-------|-----|-----|-------|-----|-----|-------|-----|-----|-------|-----|-----|-------|-----|-----|-------|-----|-----|-------|-------|-----|-----|
| 区分 | 児童数 | 学級数 | 教員数 | 児童数 | 学級数 | 教員数 | 児童数 | 学級数 | 教員数 | 児童数 | 学級数 | 教員数 | 児童数 | 学級数 | 教員数 | 児童数 | 学級数 | 教員数 | 児童数 | 学級数 | 教員数 | 区分 | 児童数 | 学級数 | 教員数 |
| 単位 | 人 | 学級 | 人 | 人 | 学級 | 人 | 人 | 学級 | 人 | 人 | 学級 | 人 | 人 | 学級 | 人 | 人 | 学級 | 人 | 人 | 学級 | 人 | 単位 | 人 | 学級 | 人 |
| 合計 | 904 | 58 | 96 | 844 | 58 | 98 | 809 | 57 | 93 | 751 | 51 | 90 | 729 | 54 | 94 | 682 | 51 | 88 | 638 | 50 | 83 | 合計 | 602 | 41 | 69 |
| 社台小学校 | 34 | 6 | 9 | 28 | 6 | 9 | 24 | 6 | 9 | 22 | 5 | 8 | 28 | 7 | 12 | 30 | 7 | 11 | 30 | 5 | 8 | 白老小学校 | 352 | 17 | 31 |
| 白老小学校 | 205 | 9 | 20 | 179 | 10 | 21 | 175 | 10 | 19 | 165 | 11 | 23 | 160 | 11 | 24 | 144 | 10 | 20 | 134 | 9 | 20 | 萩野小学校 | 153 | 11 | 17 |
| 緑丘小学校 | 306 | 17 | 25 | 303 | 17 | 27 | 286 | 17 | 26 | 262 | 14 | 23 | 253 | 14 | 22 | 232 | 13 | 25 | 217 | 14 | 21 | 竹浦小学校 | 48 | 6 | 10 |
| 萩野小学校 | 193 | 11 | 21 | 190 | 10 | 20 | 192 | 10 | 18 | 176 | 9 | 16 | 172 | 10 | 17 | 170 | 9 | 14 | 158 | 9 | 14 | 虎杖小学校 | 49 | 7 | 11 |
| 竹浦小学校 | 87 | 8 | 11 | 70 | 8 | 11 | 63 | 7 | 11 | 65 | 6 | 10 | 57 | 5 | 9 | 53 | 5 | 8 | 45 | 5 | 9 | | | | |
| 虎杖小学校 | 79 | 7 | 10 | 74 | 7 | 10 | 69 | 7 | 10 | 61 | 6 | 10 | 59 | 7 | 10 | 53 | 7 | 10 | 54 | 8 | 11 | | | | |

資料：学校基本調査

各年5月1日現在

- ・森野小学校については平成15年3月31日をもって閉校
- ・緑丘小学校・社台小学校については平成28年3月31日をもって閉校

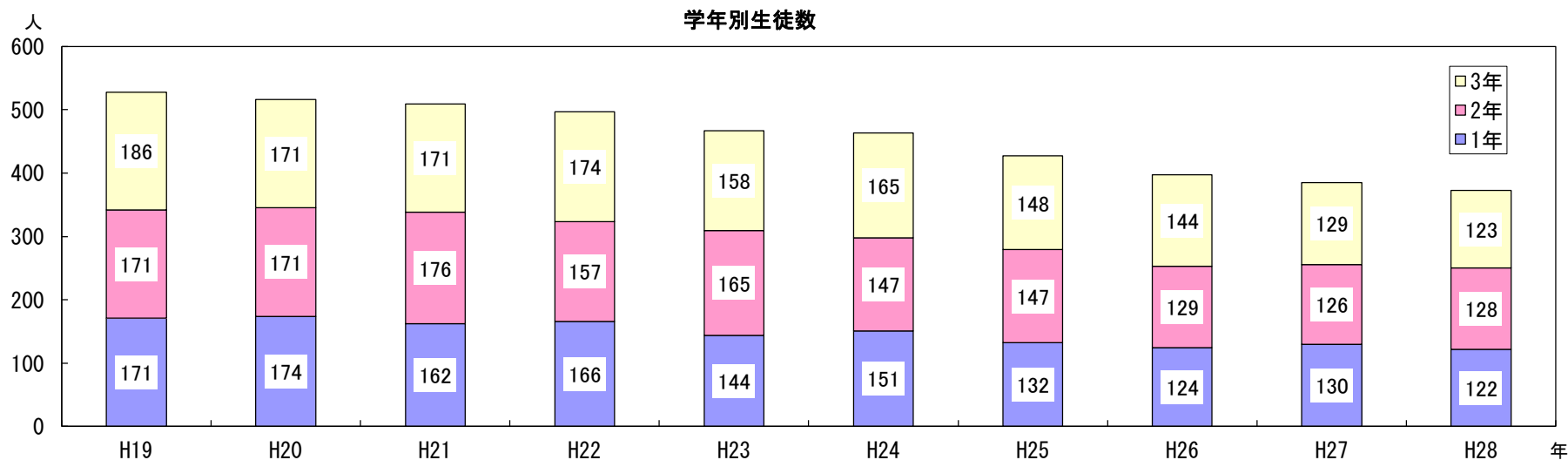


人

| 年次 | 学校数 | 学級数 | 生徒数 | | | | | | 教員数 | | | 教員1人 当たり 生徒数 |
|-------|-----|-----|-----|-----|-----|-----|-----|-----|-----|----|----|--------------------|
| | | | 合計 | 男 | 女 | 1年 | 2年 | 3年 | 合計 | 男 | 女 | |
| 平成19年 | 4 | 29 | 528 | 285 | 243 | 171 | 171 | 186 | 65 | 41 | 24 | 8.1 |
| 平成20年 | 4 | 31 | 516 | 281 | 235 | 174 | 171 | 171 | 68 | 43 | 25 | 7.6 |
| 平成21年 | 4 | 28 | 509 | 284 | 225 | 162 | 176 | 171 | 68 | 43 | 25 | 7.5 |
| 平成22年 | 4 | 28 | 497 | 273 | 224 | 166 | 157 | 174 | 66 | 45 | 21 | 7.5 |
| 平成23年 | 4 | 27 | 467 | 243 | 224 | 144 | 165 | 158 | 67 | 48 | 19 | 7.0 |
| 平成24年 | 4 | 28 | 463 | 238 | 225 | 151 | 147 | 165 | 65 | 47 | 18 | 7.1 |
| 平成25年 | 2 | 21 | 427 | 217 | 210 | 132 | 147 | 148 | 47 | 32 | 15 | 9.1 |
| 平成26年 | 2 | 22 | 397 | 210 | 187 | 124 | 129 | 144 | 42 | 29 | 13 | 9.5 |
| 平成27年 | 2 | 19 | 385 | 203 | 182 | 130 | 126 | 129 | 37 | 26 | 11 | 10.4 |
| 平成28年 | 2 | 20 | 373 | 189 | 184 | 122 | 128 | 123 | 37 | 25 | 12 | 10.1 |

各年5月1日現在

資料：学校基本調査



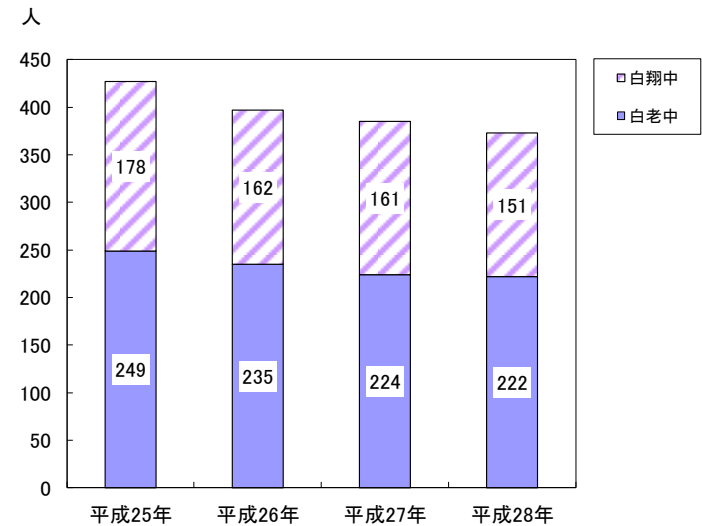
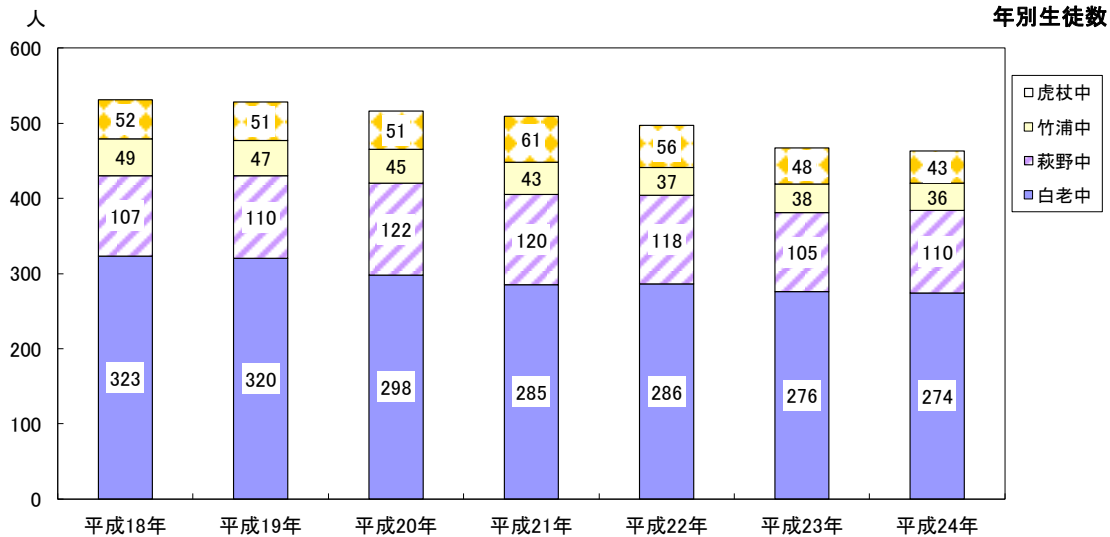
| 年次 | 平成19年 | | | 平成20年 | | | 平成21年 | | | 平成22年 | | | 平成23年 | | | 平成24年 | | | 年次 | 平成25年 | | | 平成26年 | | | 平成27年 | | | 平成28年 | | |
|-----|-------|-----|-----|-------|-----|-----|-------|-----|-----|-------|-----|-----|-------|-----|-----|-------|-----|-----|-----|-------|-----|-----|-------|-----|-----|-------|-----|-----|-------|-----|-----|
| | 生徒数 | 学級数 | 教員数 | 生徒数 | 学級数 | 教員数 | 生徒数 | 学級数 | 教員数 | 生徒数 | 学級数 | 教員数 | 生徒数 | 学級数 | 教員数 | 生徒数 | 学級数 | 教員数 | | 区分 | 生徒数 | 学級数 | 教員数 | 生徒数 | 学級数 | 教員数 | 生徒数 | 学級数 | 教員数 | 生徒数 | 学級数 |
| 単位 | 人 | 学級 | 人 | 人 | 学級 | 人 | 人 | 学級 | 人 | 人 | 学級 | 人 | 人 | 学級 | 人 | 人 | 学級 | 人 | 単位 | 人 | 学級 | 人 | 人 | 学級 | 人 | 人 | 学級 | 人 | 人 | 学級 | 人 |
| 合計 | 528 | 29 | 64 | 516 | 31 | 68 | 509 | 28 | 66 | 497 | 28 | 66 | 467 | 27 | 67 | 463 | 28 | 65 | 合計 | 427 | 21 | 47 | 397 | 22 | 42 | 385 | 19 | 37 | 373 | 20 | 37 |
| 白老中 | 320 | 14 | 27 | 298 | 14 | 27 | 285 | 13 | 26 | 286 | 12 | 25 | 276 | 12 | 26 | 274 | 12 | 25 | 白老中 | 249 | 12 | 26 | 235 | 12 | 23 | 224 | 10 | 21 | 222 | 11 | 21 |
| 萩野中 | 110 | 6 | 13 | 122 | 8 | 15 | 120 | 7 | 14 | 118 | 7 | 15 | 105 | 6 | 15 | 110 | 7 | 16 | 白翔中 | 178 | 9 | 21 | 162 | 10 | 19 | 161 | 9 | 16 | 151 | 9 | 16 |
| 竹浦中 | 47 | 5 | 13 | 45 | 5 | 15 | 43 | 5 | 16 | 37 | 5 | 15 | 38 | 5 | 14 | 36 | 4 | 12 | | | | | | | | | | | | | |
| 虎杖中 | 51 | 4 | 11 | 51 | 4 | 11 | 61 | 3 | 10 | 56 | 4 | 11 | 48 | 4 | 12 | 43 | 5 | 12 | | | | | | | | | | | | | |

・各年5月1日現在

資料：学校基本調査 資料：学校基本調査

・森野中学校については平成15年3月31日をもって閉校

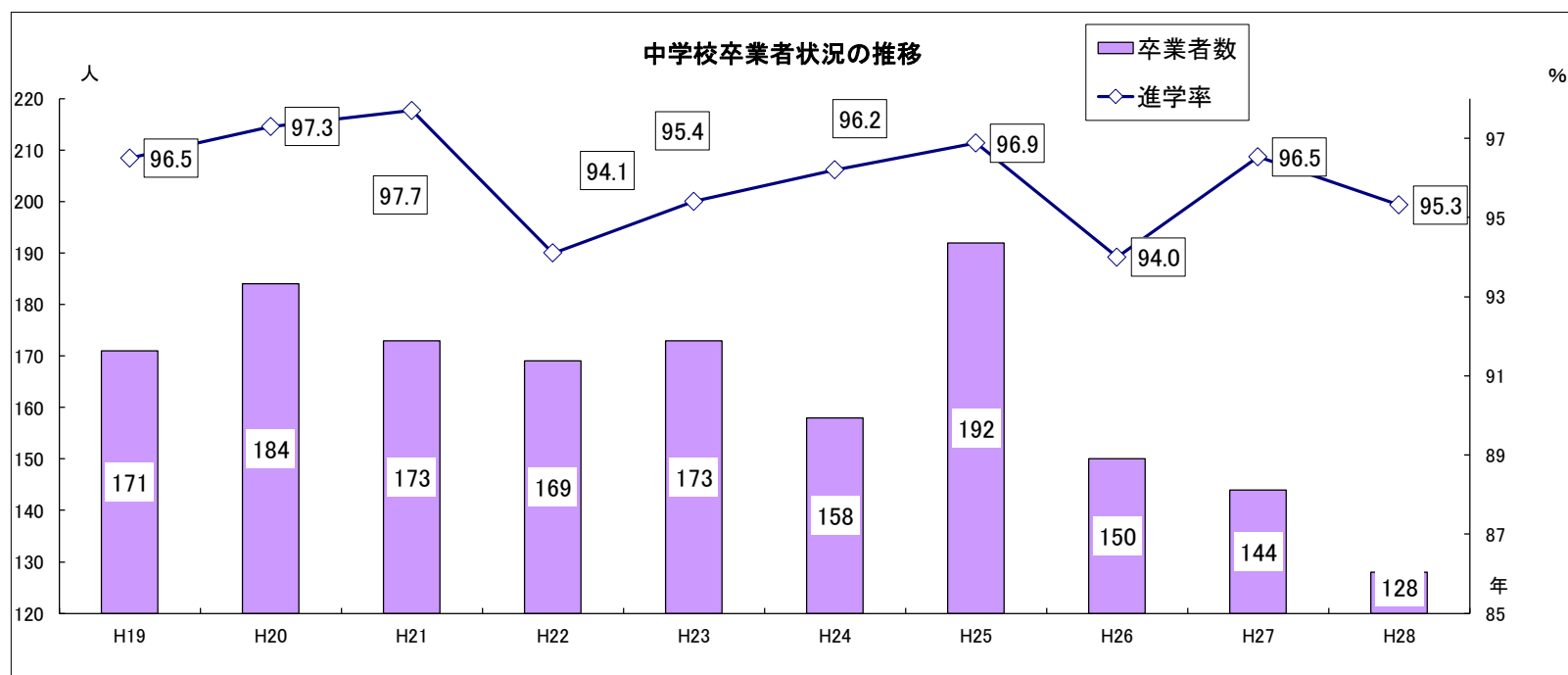
・萩野中学校、竹浦中学校、虎杖中学校については平成25年4月1日をもって白翔中学校（字萩野）に統合



| 年次 | 単位 | 平成19年 | 平成20年 | 平成21年 | 平成22年 | 平成23年 | 平成24年 | 平成25年 | 平成26年 | 平成27年 | 平成28年 |
|----------|----|-------|-------|-------|-------|-------|-------|-------|-------|-------|-------|
| 卒業生数 | 人 | 171 | 184 | 173 | 169 | 173 | 158 | 192 | 150 | 144 | 128 |
| 進学数 | 人 | 165 | 179 | 169 | 159 | 165 | 152 | 186 | 141 | 139 | 122 |
| 就職数 | 人 | 1 | 0 | 2 | 3 | 6 | 3 | 0 | 0 | 0 | 1 |
| 専修各種職訓入学 | 人 | 4 | 3 | 2 | 4 | 0 | 1 | 1 | 6 | 3 | 4 |
| 無業その他 | 人 | 1 | 2 | 0 | 3 | 2 | 2 | 5 | 3 | 2 | 1 |
| 進学率 | % | 96.5 | 97.3 | 97.7 | 94.1 | 95.4 | 96.2 | 96.9 | 94.0 | 96.5 | 95.3 |

各年5月1日現在

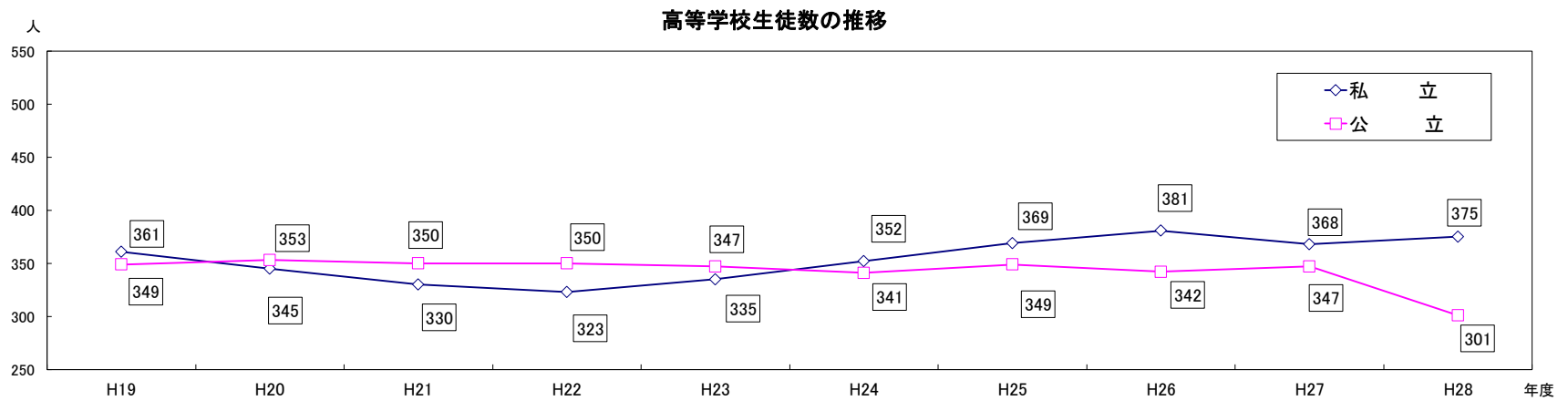
資料：学校基本調査



| 区分 | 単位 | 公 立 | | | | | | | | | | 私 立 | | | | | | | | | | |
|-----|----|--------|--------|--------|--------|--------|--------|--------|--------|--------|--------|--------|--------|--------|--------|--------|--------|--------|--------|--------|--------|-----|
| | | 平成19年度 | 平成20年度 | 平成21年度 | 平成22年度 | 平成23年度 | 平成24年度 | 平成25年度 | 平成26年度 | 平成27年度 | 平成28年度 | 平成19年度 | 平成20年度 | 平成21年度 | 平成22年度 | 平成23年度 | 平成24年度 | 平成25年度 | 平成26年度 | 平成27年度 | 平成28年度 | |
| 学級数 | 学級 | 9 | 9 | 9 | 9 | 9 | 9 | 9 | 9 | 9 | 8 | 12 | 12 | 12 | 11 | 11 | 11 | 12 | 13 | 12 | 12 | |
| 生徒数 | 合計 | 人 | 349 | 353 | 350 | 350 | 347 | 341 | 349 | 342 | 347 | 301 | 361 | 345 | 330 | 323 | 335 | 352 | 369 | 381 | 368 | 375 |
| | 1年 | 人 | 120 | 120 | 120 | 120 | 120 | 119 | 120 | 120 | 120 | 77 | 117 | 120 | 108 | 104 | 129 | 127 | 128 | 140 | 112 | 136 |
| | 2年 | 人 | 120 | 117 | 117 | 117 | 112 | 117 | 113 | 113 | 116 | 115 | 119 | 112 | 111 | 108 | 99 | 126 | 117 | 124 | 132 | 108 |
| | 3年 | 人 | 109 | 116 | 113 | 113 | 115 | 105 | 116 | 109 | 111 | 109 | 125 | 113 | 111 | 111 | 107 | 99 | 124 | 117 | 124 | 131 |
| 教員数 | 人 | 27 | 27 | 27 | 27 | 29 | 27 | 27 | 28 | 27 | 24 | 38 | 35 | 33 | 31 | 31 | 30 | 29 | 28 | 29 | 28 | |

各年度5月1日現在

資料：白老東高校・北海道栄高校



05-08 高等学校卒業生状況

05:教育・文化

人

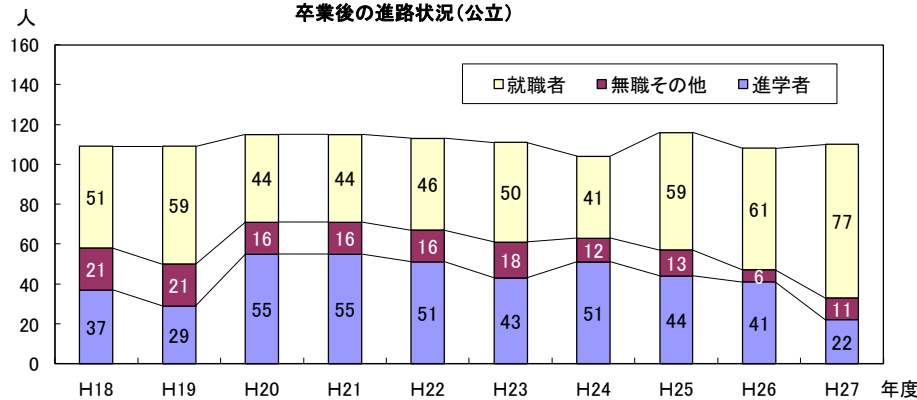
| 区分 | 卒業生数 | 進学者 | 内専修各種 職訓入学 | 無職その他 | 就職者 | | | | | |
|--------|--------|-----|---------------|-------|-----|------|------|------|----|---|
| | | | | | 合計 | 1次産業 | 2次産業 | 3次産業 | 不詳 | |
| 公立 | 平成18年度 | 109 | 37 | 24 | 21 | 51 | 1 | 22 | 27 | 1 |
| | 平成19年度 | 109 | 29 | 21 | 21 | 59 | 0 | 15 | 44 | 0 |
| | 平成20年度 | 115 | 55 | 46 | 16 | 44 | 1 | 10 | 33 | 0 |
| | 平成21年度 | 115 | 55 | 44 | 16 | 44 | 3 | 9 | 32 | 0 |
| | 平成22年度 | 113 | 51 | 41 | 16 | 46 | 1 | 6 | 39 | 0 |
| | 平成23年度 | 111 | 43 | 35 | 18 | 50 | 2 | 5 | 43 | 0 |
| | 平成24年度 | 104 | 51 | 41 | 12 | 41 | 3 | 9 | 29 | 0 |
| | 平成25年度 | 116 | 44 | 39 | 13 | 59 | 0 | 22 | 37 | 0 |
| | 平成26年度 | 108 | 41 | 32 | 6 | 61 | 1 | 27 | 33 | 0 |
| 平成27年度 | 110 | 22 | 17 | 11 | 77 | 0 | 43 | 34 | 0 | |
| 私立 | 平成18年度 | 194 | 124 | 51 | 9 | 61 | 1 | 22 | 38 | 0 |
| | 平成19年度 | 125 | 78 | 27 | 13 | 34 | 2 | 15 | 17 | 0 |
| | 平成20年度 | 112 | 84 | 30 | 3 | 25 | 1 | 6 | 15 | 0 |
| | 平成21年度 | 110 | 81 | 34 | 0 | 28 | 2 | 4 | 22 | 0 |
| | 平成22年度 | 110 | 81 | 26 | 5 | 24 | 2 | 5 | 17 | 0 |
| | 平成23年度 | 106 | 77 | 35 | 7 | 22 | 3 | 10 | 9 | 0 |
| | 平成24年度 | 99 | 79 | 25 | 2 | 18 | 3 | 4 | 11 | 0 |
| | 平成25年度 | 123 | 88 | 44 | 7 | 28 | 2 | 8 | 16 | 2 |
| | 平成26年度 | 114 | 79 | 39 | 6 | 29 | 2 | 11 | 16 | 0 |
| 平成27年度 | 124 | 71 | 24 | 6 | 47 | 2 | 28 | 17 | 0 | |

各年度末現在

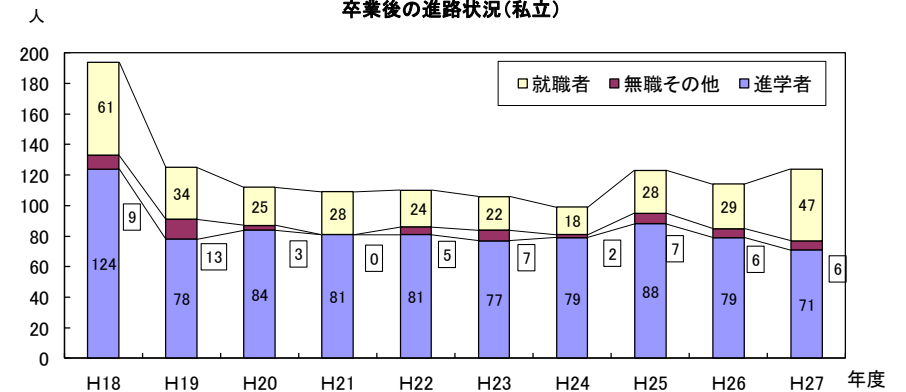
資料：白老東高校・北海道栄高校

その他に自営業・浪人生も含む

卒業後の進路状況(公立)



卒業後の進路状況(私立)



05-09 社会体育施設利用状況

05:教育・文化

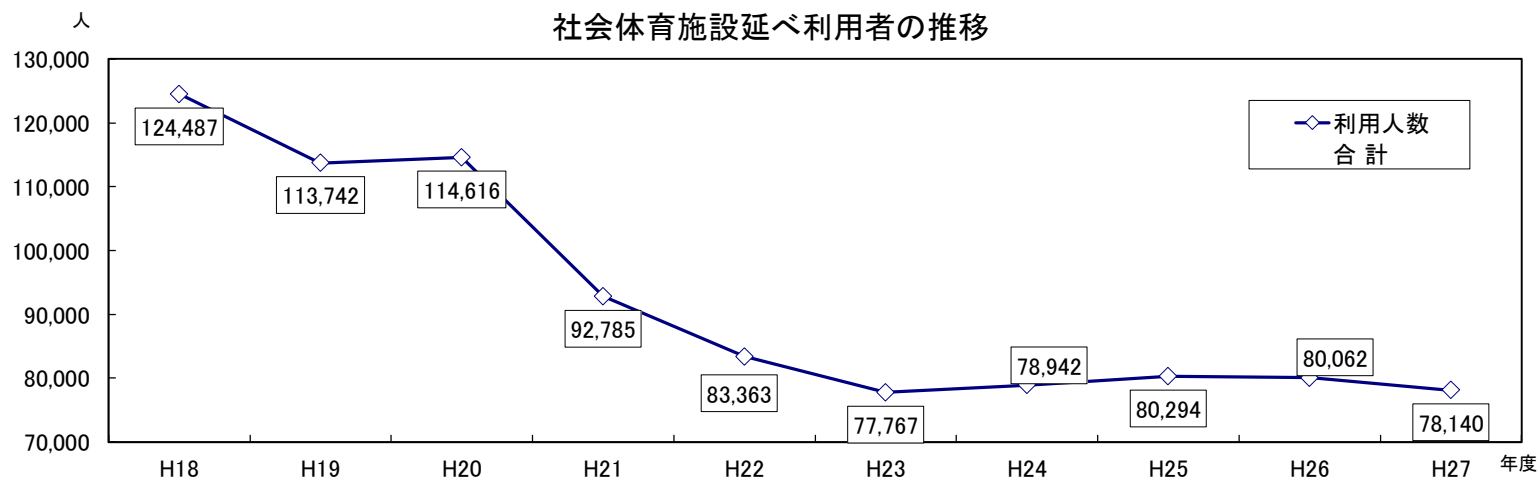
日・人

| 区分 | 総合体育館 | | はまなす スポーツセンター | | 町民温水プール | | 勤労者テニスコート | | 桜ヶ丘町営野球場 | | 桜ヶ丘陸上競技場 | | 利用人数 合計 |
|--------|-------|--------|------------------|--------|---------|--------|-----------|-------|----------|-------|----------|--------|------------|
| | 日数 | 人数 | 日数 | 人数 | 日数 | 人数 | 日数 | 人数 | 日数 | 人数 | 日数 | 人数 | |
| 平成18年度 | 357 | 37,778 | 331 | 11,442 | 336 | 45,547 | 149 | 7,689 | 87 | 7,502 | 146 | 14,529 | 124,487 |
| 平成19年度 | 358 | 33,006 | 336 | 10,419 | 337 | 44,436 | 158 | 4,147 | 96 | 8,219 | 161 | 13,515 | 113,742 |
| 平成20年度 | 357 | 35,378 | 332 | 10,497 | 335 | 40,118 | 122 | 3,893 | 92 | 9,425 | 104 | 15,305 | 114,616 |
| 平成21年度 | 307 | 32,164 | 332 | 9,095 | 334 | 35,609 | 125 | 3,954 | 46 | 4,216 | 77 | 7,747 | 92,785 |
| 平成22年度 | 307 | 29,558 | 333 | 9,662 | 333 | 34,610 | 112 | 2,047 | 50 | 2,555 | 75 | 4,931 | 83,363 |
| 平成23年度 | 307 | 27,863 | 310 | 8,478 | 337 | 32,384 | 209 | 1,769 | 157 | 2,142 | 157 | 5,131 | 77,767 |
| 平成24年度 | 286 | 28,101 | 336 | 8,965 | 338 | 33,544 | 210 | 1,970 | 162 | 2,239 | 160 | 4,123 | 78,942 |
| 平成25年度 | 302 | 27,916 | 337 | 8,909 | 321 | 33,586 | 207 | 1,946 | 182 | 2,070 | 186 | 5,867 | 80,294 |
| 平成26年度 | 302 | 28,139 | 334 | 8,542 | 334 | 34,388 | 206 | 1,941 | 156 | 1,904 | 157 | 5,148 | 80,062 |
| 平成27年度 | 303 | 27,235 | 337 | 9,063 | 336 | 34,518 | 208 | 1,515 | 159 | 2,084 | 159 | 3,725 | 78,140 |

各年度末現在

資料：白老町生涯学習課

町営球場及び陸上競技場の利用人数は、平成21年度から実人員に変更（20年度以前は、午前・午後の2区分、延べ人数でカウント。例）10人で1日利用の場合、10人×2区分=20人）

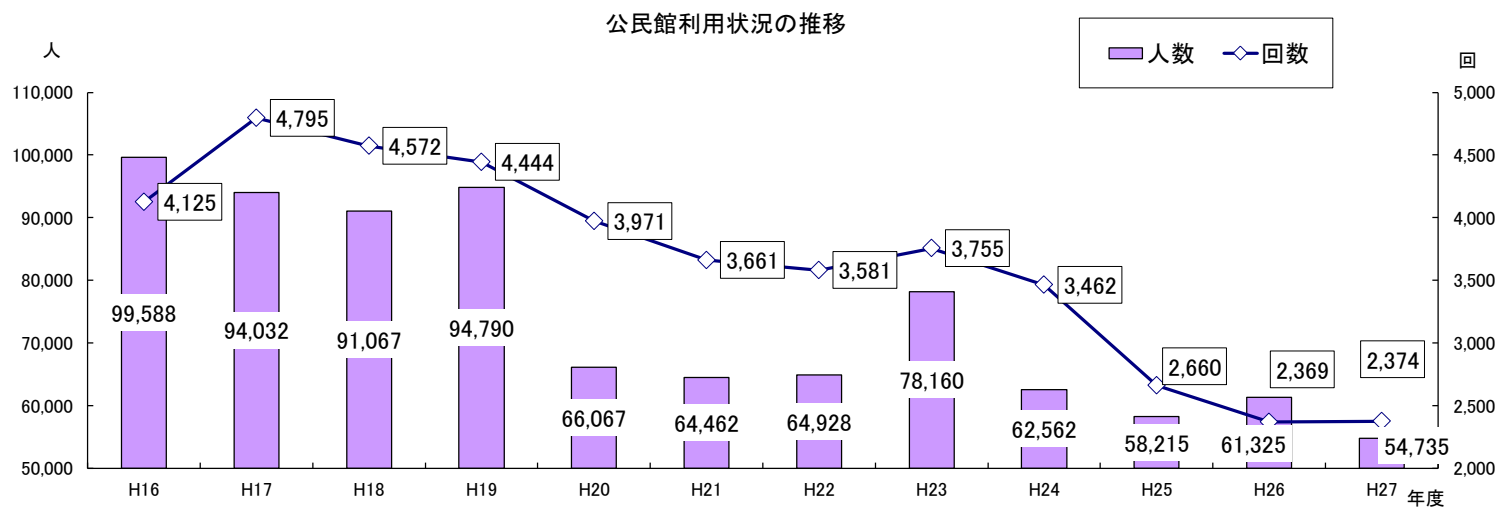


回・人

| 年度 | 合計 | | 白老中央公民館 | | 萩野公民館 | | 竹浦コミセン | | 虎杖浜公民館 | |
|--------|-------|--------|---------|--------|-------|--------|--------|--------|--------|-------|
| | 回数 | 人数 | 回数 | 人数 | 回数 | 人数 | 回数 | 人数 | 回数 | 人数 |
| 平成16年度 | 4,125 | 99,588 | 2,166 | 60,429 | 716 | 17,723 | 865 | 14,908 | 378 | 6,528 |
| 平成17年度 | 4,795 | 94,032 | 3,103 | 57,499 | 606 | 16,331 | 734 | 13,401 | 352 | 6,801 |
| 平成18年度 | 4,572 | 91,067 | 3,006 | 59,234 | 611 | 14,772 | 626 | 12,525 | 329 | 4,536 |
| 平成19年度 | 4,444 | 94,790 | 2,895 | 55,524 | 540 | 16,988 | 590 | 15,578 | 419 | 6,700 |
| 平成20年度 | 3,971 | 66,067 | 2,202 | 38,658 | 523 | 11,339 | 514 | 10,489 | 732 | 5,581 |
| 平成21年度 | 3,661 | 64,462 | 1,924 | 35,573 | 538 | 13,201 | 485 | 10,852 | 714 | 4,836 |
| 平成22年度 | 3,581 | 64,928 | 1,938 | 36,600 | 773 | 14,507 | 468 | 9,354 | 402 | 4,467 |
| 平成23年度 | 3,755 | 78,160 | 1,949 | 42,033 | 927 | 19,236 | 474 | 11,246 | 405 | 5,645 |
| 平成24年度 | 3,462 | 62,562 | 1,864 | 36,236 | 812 | 13,475 | 415 | 8,663 | 371 | 4,188 |
| 平成25年度 | 2,660 | 58,215 | 1,164 | 33,017 | 781 | 13,065 | 384 | 8,783 | 331 | 3,350 |
| 平成26年度 | 2,369 | 61,325 | 1,046 | 36,446 | 639 | 13,079 | 384 | 8,134 | 300 | 3,666 |
| 平成27年度 | 2,374 | 54,735 | 1,034 | 27,263 | 669 | 15,361 | 367 | 8,904 | 304 | 3,207 |

各年度末現在

資料：白老生涯学習課



05-11 社会教育関係団体の状況

05:教育・文化

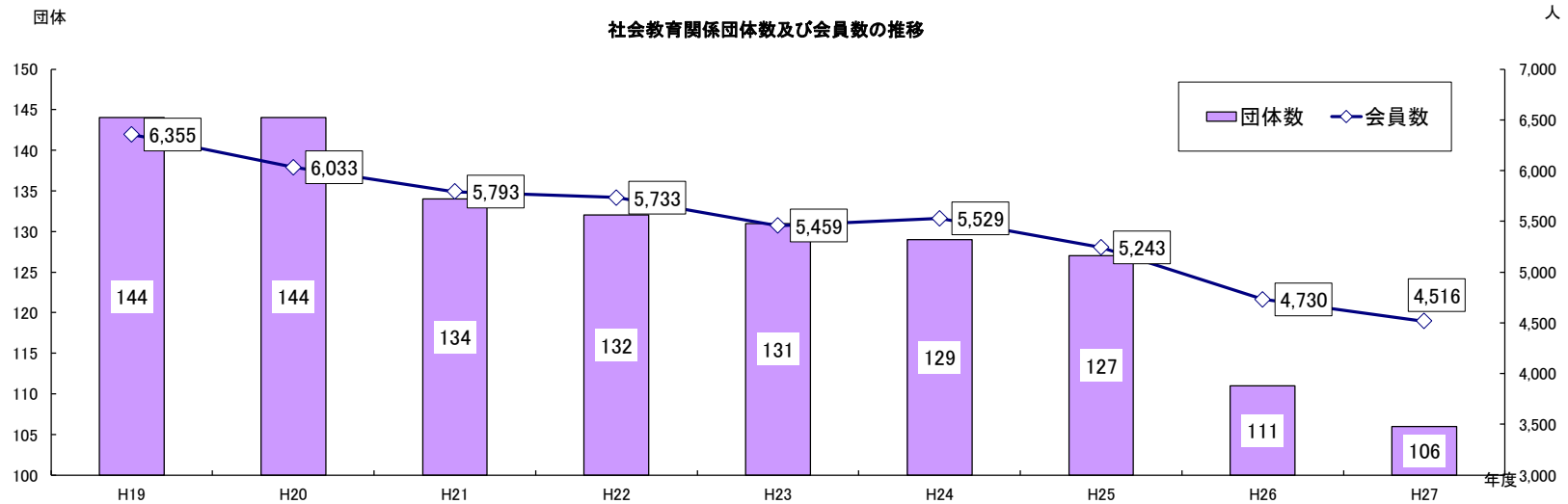
人

| 区分 | 平成19年度 | | 平成20年度 | | 平成21年度 | | 平成22年度 | | 平成23年度 | | 平成24年度 | | 平成25年度 | | 平成26年度 | | 平成27年度 | |
|--------------|--------|-------|--------|-------|--------|-------|--------|-------|--------|-------|--------|-------|--------|-------|--------|-------|--------|-------|
| | 団体数 | 会員数 | 団体数 | 会員数 | 団体数 | 会員数 | 団体数 | 会員数 | 団体数 | 会員数 | 団体数 | 会員数 | 団体数 | 会員数 | 団体数 | 会員数 | 団体数 | 会員数 |
| 白老町体育協会 | 33 | 1,800 | 33 | 1,447 | 33 | 1,720 | 32 | 1,605 | 32 | 1,671 | 32 | 1563 | 32 | 1460 | 29 | 1480 | 29 | 1,463 |
| 白老町婦人団体連絡協議会 | 6 | 231 | 6 | 231 | 6 | 225 | 6 | 213 | 5 | 199 | 5 | 196 | 5 | 191 | 4 | 140 | 4 | 131 |
| 白老町青年団体連絡協議会 | 1 | 11 | 1 | 11 | 1 | 12 | 1 | 11 | 1 | 8 | 1 | 8 | 1 | 6 | 1 | 6 | 1 | 6 |
| 白老町スポーツ少年団本部 | 18 | 377 | 18 | 377 | 17 | 349 | 15 | 341 | 13 | 320 | 12 | 286 | 11 | 249 | 10 | 179 | 10 | 167 |
| 白老町文化団体連絡協議会 | 66 | 1,482 | 66 | 1,482 | 61 | 1,272 | 61 | 1,269 | 62 | 1,180 | 61 | 1309 | 59 | 1190 | 57 | 1123 | 52 | 1,011 |
| 白老町子ども会連合会 | 8 | 355 | 8 | 355 | 4 | 210 | 5 | 280 | 6 | 235 | 6 | 260 | 9 | 273 | 解散 | | — | |
| 白老町PTA連合会 | 12 | 2,099 | 12 | 2,130 | 12 | 2,005 | 12 | 2,014 | 12 | 1,846 | 12 | 1907 | 10 | 1874 | 10 | 1802 | 10 | 1,738 |
| 合計 | 144 | 6,355 | 144 | 6,033 | 134 | 5,793 | 132 | 5,733 | 131 | 5,459 | 129 | 5,529 | 127 | 5,243 | 111 | 4,730 | 106 | 4,516 |

各年度末現在(白老町PTA連合会は年度当初数)

資料:白老町教育委員会

白老町体育協会の会員数は概数

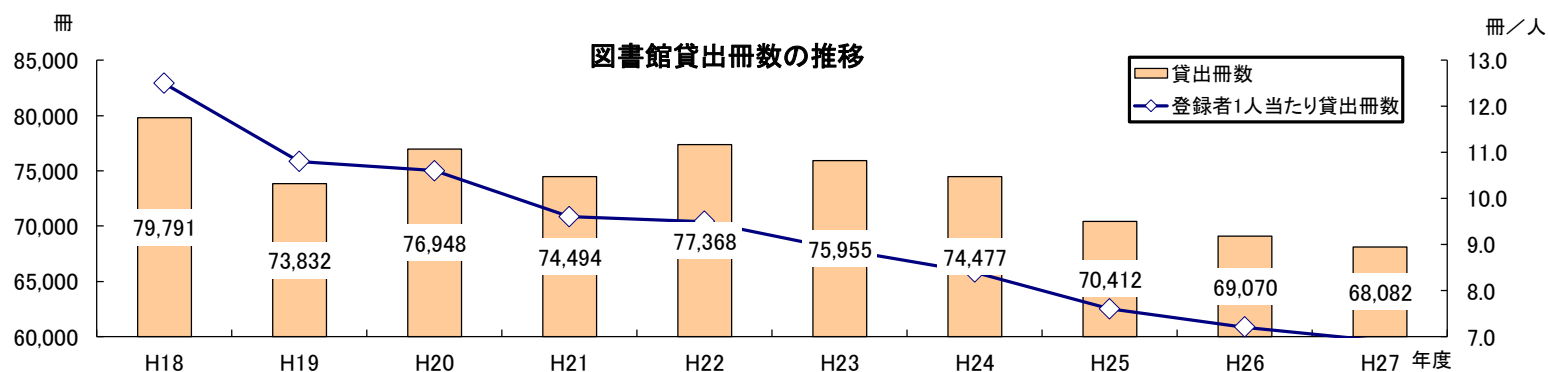


05-12 図書貸出冊数の状況(白老町立図書館)

| 年度 | 合計 | | 図書館 | | 移動図書館 | | 人口 人 | 町民1人 当たり 貸出冊数 冊/人 | 登録者1人 当たり 貸出冊数 冊/人 | 1日平均 貸出冊数 冊/日 | 蔵書 冊数 冊 | 回転率 (貸出/蔵書) |
|--------|------|--------|------|--------|-------|-------|---------|----------------------------|-----------------------------|---------------------|---------------|----------------|
| | 開館日数 | 貸出冊数 | 開館日数 | 貸出冊数 | 開館日数 | 貸出冊数 | | | | | | 回転 |
| | 日 | 冊 | 日 | 冊 | 日 | 冊 | | | | | | |
| 平成18年度 | 401 | 79,791 | 300 | 72,855 | 101 | 6,936 | 20,647 | 3.9 | 12.5 | 266.0 | 59,755 | 1.34 |
| 平成19年度 | 392 | 73,832 | 300 | 67,933 | 92 | 5,899 | 20,354 | 3.6 | 10.8 | 246.0 | 61,964 | 1.19 |
| 平成20年度 | 394 | 76,948 | 301 | 71,260 | 93 | 5,688 | 20,110 | 3.8 | 10.6 | 256.0 | 62,949 | 1.22 |
| 平成21年度 | 393 | 74,494 | 301 | 67,881 | 92 | 6,613 | 19,767 | 3.8 | 9.6 | 248.0 | 64,023 | 1.16 |
| 平成22年度 | 394 | 77,368 | 301 | 70,618 | 93 | 6,750 | 19,444 | 4.0 | 9.5 | 257.0 | 65,100 | 1.19 |
| 平成23年度 | 393 | 75,955 | 302 | 69,999 | 91 | 5,956 | 19,111 | 4.0 | 8.9 | 252.0 | 66,613 | 1.14 |
| 平成24年度 | 394 | 74,477 | 301 | 69,069 | 93 | 5,408 | 18,870 | 3.9 | 8.4 | 229.5 | 67,248 | 1.11 |
| 平成25年度 | 373 | 70,412 | 300 | 65,942 | 73 | 4,188 | 18,542 | 3.8 | 7.6 | 219.8 | 67,783 | 1.04 |
| 平成26年度 | 380 | 69,070 | 300 | 63,751 | 80 | 5,319 | 18,193 | 3.8 | 7.2 | 212.5 | 67,783 | 1.02 |
| 平成27年度 | 372 | 68,082 | 301 | 63,258 | 71 | 4,824 | 17,812 | 3.8 | 6.9 | 210.2 | 69,914 | 0.97 |

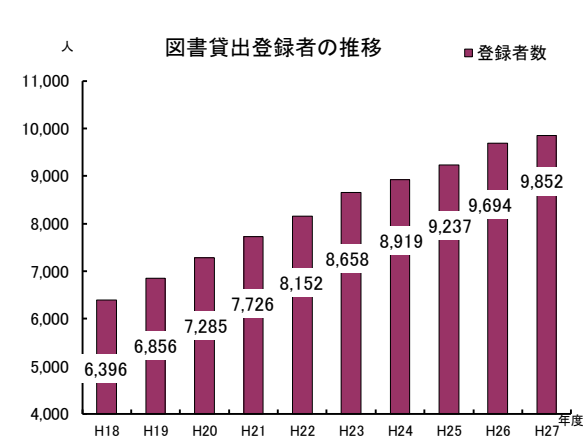
各年度末現在

資料：白老町生涯学習課



05-13 図書貸出登録者の状況(白老町立図書館)

| 年度 | 登録者合計 ※再発行・町外 転出者含む | 登録率 (対人口) | 小学生 | 中学生 | 高校生 | 一般 |
|--------|---------------------------|--------------|-------|-----|-----|-------|
| 平成18年度 | 6,396 | 31.0 | 1,219 | 678 | 508 | 3,991 |
| 平成19年度 | 6,856 | 33.7 | 989 | 747 | 627 | 4,493 |
| 平成20年度 | 7,285 | 36.2 | 1,049 | 725 | 705 | 5,168 |
| 平成21年度 | 7,726 | 39.1 | 1,047 | 729 | 704 | 5,157 |
| 平成22年度 | 8,152 | 41.9 | 984 | 729 | 751 | 5,612 |
| 平成23年度 | 8,658 | 45.3 | 774 | 644 | 745 | 6,320 |
| 平成24年度 | 8,919 | 47.9 | 683 | 555 | 685 | 7,245 |
| 平成25年度 | 9,237 | 50.5 | 792 | 575 | 690 | 7,327 |
| 平成26年度 | 9,694 | 53.3 | 920 | 595 | 695 | 7,508 |
| 平成27年度 | 9,852 | 55.3 | 1,020 | 599 | 699 | 7,676 |



| 全登録者地区別 | 社台 | 白老 | 石山 | 萩野 | 北吉原 | 竹浦 | 虎杖浜 | その他 |
|---------|-----|-------|-----|-------|-----|-----|-----|-------|
| 平成18年度 | 192 | 3,114 | 252 | 649 | 451 | 453 | 298 | 987 |
| 平成19年度 | 204 | 3,340 | 276 | 694 | 480 | 508 | 327 | 1,027 |
| 平成20年度 | 222 | 3,564 | 298 | 746 | 512 | 537 | 343 | 1,063 |
| 平成21年度 | 237 | 3,759 | 324 | 809 | 549 | 575 | 367 | 1,106 |
| 平成22年度 | 251 | 3,991 | 351 | 849 | 592 | 596 | 384 | 1,149 |
| 平成23年度 | 272 | 4,177 | 378 | 879 | 620 | 630 | 403 | 1,299 |
| 平成24年度 | 283 | 4,355 | 404 | 923 | 662 | 660 | 419 | 1,213 |
| 平成25年度 | 294 | 4,510 | 426 | 944 | 693 | 685 | 433 | 1,252 |
| 平成26年度 | 311 | 4,708 | 439 | 982 | 721 | 705 | 445 | 1,236 |
| 平成27年度 | 324 | 4,842 | 447 | 1,020 | 749 | 727 | 460 | 1,261 |

| 一般登録者年代別 | 0~9歳 | 10代 | 20代 | 30代 | 40代 | 50代 | 60代 | 計 |
|----------|-------|-------|-----|-------|-----|-------|-------|-------|
| 平成18年度 | 630 | 1,998 | 678 | 682 | 629 | 724 | 1,055 | 6,396 |
| 平成19年度 | 775 | 2,061 | 711 | 731 | 661 | 779 | 1,138 | 6,856 |
| 平成20年度 | 918 | 2,104 | 741 | 792 | 701 | 822 | 1,207 | 7,285 |
| 平成21年度 | 1,050 | 2,157 | 775 | 851 | 729 | 864 | 1,300 | 7,726 |
| 平成22年度 | 1,193 | 2,214 | 801 | 915 | 758 | 889 | 1,382 | 8,152 |
| 平成23年度 | 1,317 | 2,262 | 834 | 955 | 789 | 922 | 1,465 | 8,544 |
| 平成24年度 | 1,438 | 2,294 | 857 | 1,006 | 824 | 947 | 1,553 | 8,919 |
| 平成25年度 | 1,542 | 2,326 | 874 | 1,050 | 856 | 968 | 1,621 | 9,237 |
| 平成26年度 | 1,646 | 2,395 | 892 | 1,084 | 885 | 989 | 1,680 | 9,571 |
| 平成27年度 | 1,735 | 2,421 | 911 | 1,118 | 912 | 1,000 | 1,755 | 9,852 |

各年度末現在

資料：白老町生涯学習課

05-14 図書館蔵書の状況(白老町立図書館)

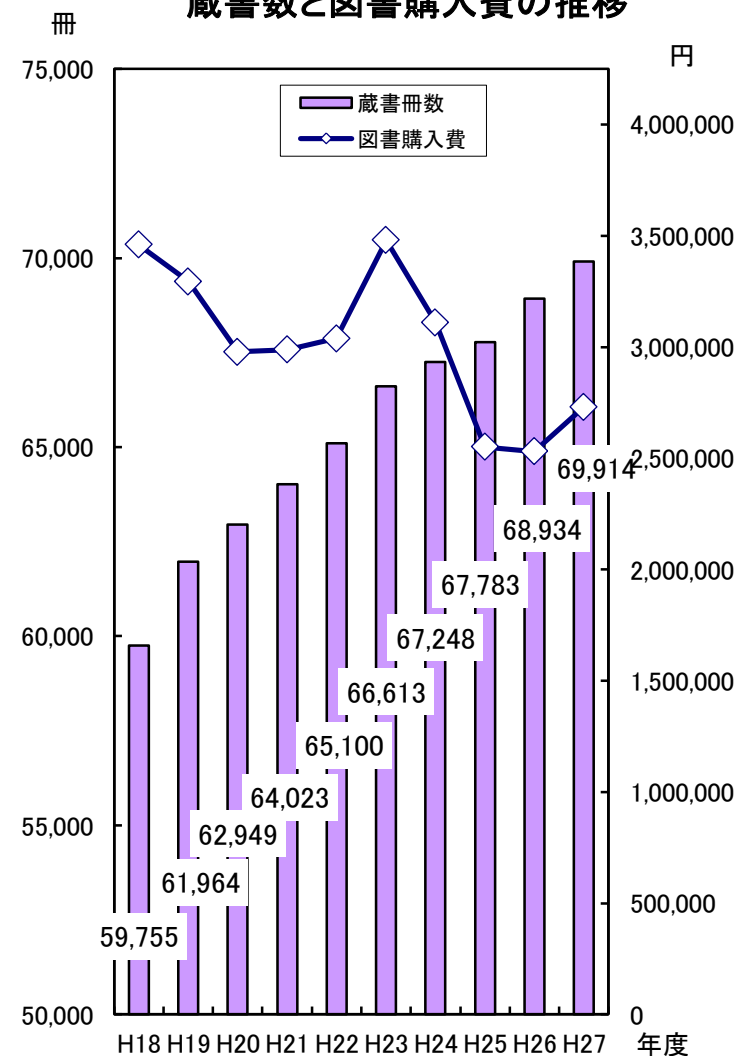
冊・円

| 年度 | 蔵書冊数 | 町民1人あたり冊数 | 増加冊数 | 図書購入費 |
|--------|--------|-----------|-------|-----------|
| 平成18年度 | 59,755 | 2.9 | 1,659 | 3,460,000 |
| 平成19年度 | 61,964 | 3.0 | 2,209 | 3,294,000 |
| 平成20年度 | 62,949 | 3.1 | 985 | 2,978,000 |
| 平成21年度 | 64,023 | 3.2 | 1,074 | 2,988,000 |
| 平成22年度 | 65,100 | 3.3 | 1,077 | 3,038,000 |
| 平成23年度 | 66,613 | 3.5 | 1,513 | 3,480,000 |
| 平成24年度 | 67,248 | 3.6 | 635 | 3,110,000 |
| 平成25年度 | 67,783 | 3.7 | 535 | 2,550,000 |
| 平成26年度 | 68,934 | 3.8 | 1,151 | 2,530,000 |
| 平成27年度 | 69,914 | 3.9 | 980 | 2,730,000 |

各年度末現在

資料：白老町生涯学習課

蔵書数と図書購入費の推移

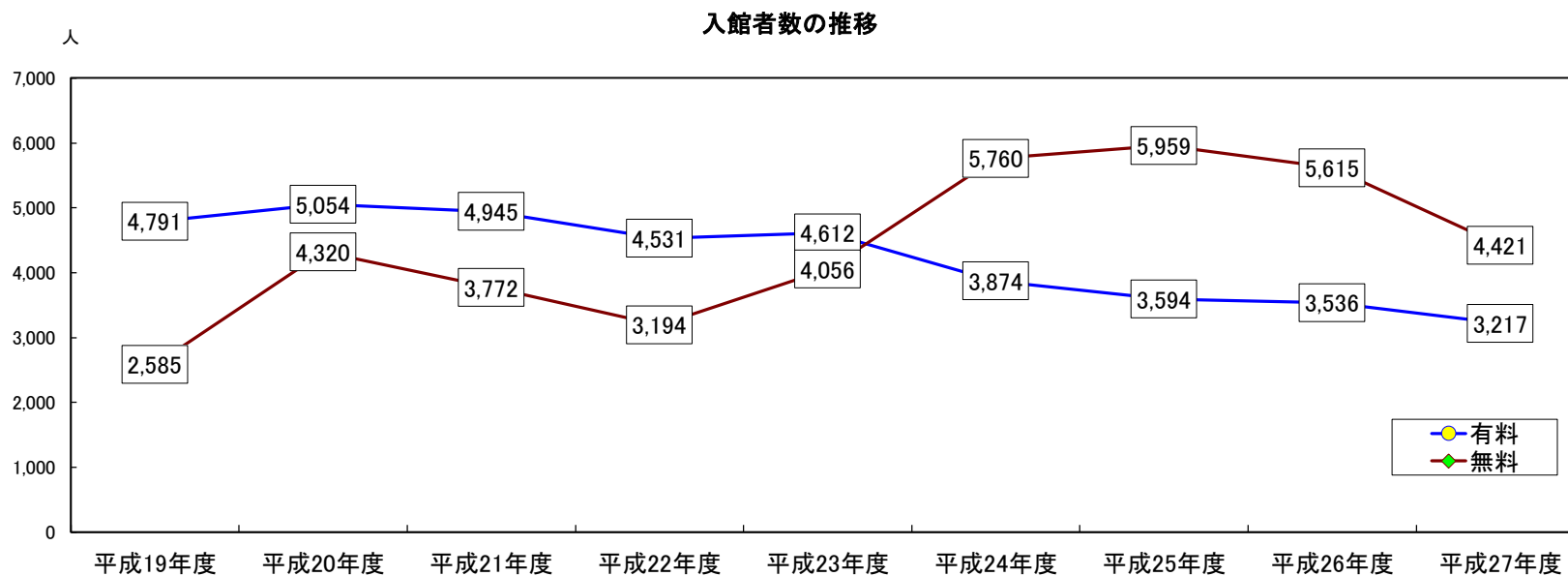


人

| 区分 | 平成19年度 | 平成20年度 | 平成21年度 | 平成22年度 | 平成23年度 | 平成24年度 | 平成25年度 | 平成26年度 | 平成27年度 | |
|-----------|--------|--------|--------|--------|--------|--------|--------|--------|--------|-------|
| 合計 | 7,376 | 9,374 | 8,717 | 7,725 | 8,688 | 9,634 | 9,553 | 9,151 | 7,638 | |
| 計 (有料) | 個人 | 3,489 | 3,770 | 3,914 | 2,955 | 2,848 | 2,624 | 2,085 | 1,934 | 1,835 |
| | 団体 | 1,302 | 1,284 | 1,031 | 1,576 | 1,764 | 1,250 | 1,509 | 1,602 | 1,382 |
| 計 (無料) | 一般 | 1,803 | 3,359 | 3,285 | 2,444 | 2,228 | 3,315 | 4,072 | 4,113 | 2,999 |
| | 小・中学生 | 782 | 961 | 487 | 750 | 1,828 | 2,445 | 1,887 | 1,502 | 1,422 |

各年度末現在

資料：白老町生涯学習課



06 社会福祉

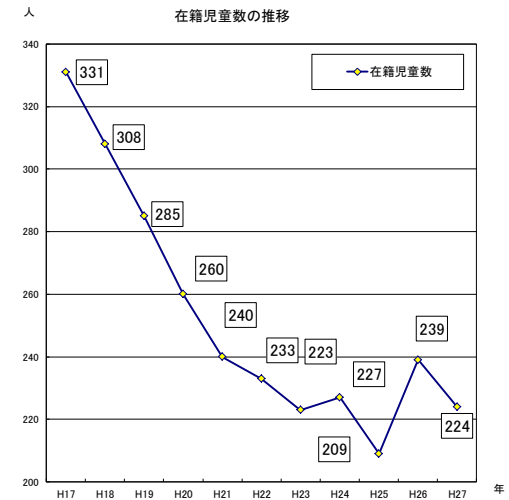
| | | | |
|---|------|-------|--------------------------------|
| 6 | 社会福祉 | 06-01 | 保育園の概況・各保育園ごとの概況 |
| | | 06-02 | 児童手当支給状況 |
| | | 06-03 | 児童扶養手当支給状況 |
| | | 06-04 | 乳幼児医療費助成状況 |
| | | 06-05 | 老人医療費助成状況 |
| | | 06-06 | 後期高齢者医療費助成状況 |
| | | 06-07 | 重度心身障害者医療費助成状況 |
| | | 06-08 | ひとり親家庭等医療費助成状況 |
| | | 06-09 | 長寿祝金支給状況・平成23年度長寿祝金地区別,年齢別支給状況 |
| | | 06-10 | 生活保護状況 |
| | | 06-11 | 国民年金加入・受給状況 |
| | | 06-12 | 福祉年金受給状況 |
| | | 06-13 | 国民健康保険加入状況 |
| | | 06-14 | 国民健康保険給付状況 |
| | | 06-15 | 社会福祉施設利用状況 |

〈保育園の概況〉

| 年度 | 単位 | 平成17年 | 平成18年 | 平成19年 | 平成20年 | 平成21年 | 平成22年 | 平成23年 | 平成24年 | 平成25年 | 平成26年 | 平成27年 | |
|--------|-----------|-------|-------|-------|-------|-------|-------|-------|-------|-------|-------|-------|-----|
| 定員(保育) | 人 | 390 | 410 | 410 | 370 | 275 | 235 | 235 | 235 | 225 | 225 | 245 | |
| 定員(教育) | 人 | — | — | — | — | — | — | — | — | — | — | 15 | |
| 在籍児童数 | 合計 | 人 | 331 | 308 | 285 | 260 | 240 | 233 | 223 | 227 | 209 | 239 | 224 |
| | 3歳未満児 | 人 | 100 | 87 | 75 | 68 | 69 | 62 | 79 | 81 | 67 | 75 | 63 |
| | 3歳児 | 人 | 60 | 67 | 58 | 51 | 37 | 51 | 32 | 45 | 51 | 52 | 42 |
| | 4歳以上児(保育) | 人 | 171 | 154 | 152 | 141 | 134 | 120 | 112 | 101 | 91 | 112 | 116 |
| | 4歳以上児(教育) | 人 | — | — | — | — | — | — | — | — | — | — | 3 |
| 職員数 | 合計 | 人 | 63 | 56 | 57 | 49 | 49 | 58 | 60 | 72 | 60 | 63 | 71 |
| | 保育士 | 人 | 59 | 52 | 53 | 45 | 48 | 43 | 45 | 53 | 46 | 48 | 53 |
| | 職員 | 人 | 4 | 4 | 4 | 4 | 13 | 15 | 15 | 19 | 14 | 15 | 18 |

各年5月1日現在

資料：健康福祉課子育て支援室



〈各保育園ごとの概況〉

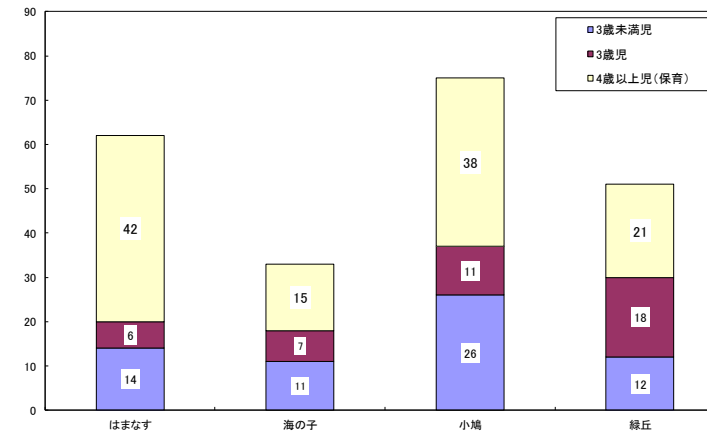
| 保育園 | 単位 | はまなす | 海の子 | 町立計 | 小鳩 | 緑丘 | 私立計 | 合計 | |
|--------|-----------|------|-----|-----|----|----|-----|-----|-----|
| 定員(保育) | 人 | 60 | 45 | 105 | 80 | 60 | 140 | 245 | |
| 定員(教育) | 人 | — | — | — | 15 | — | 15 | 15 | |
| 在籍児童数 | 合計 | 人 | 62 | 33 | 95 | 78 | 51 | 129 | 224 |
| | 3歳未満児 | 人 | 14 | 11 | 25 | 26 | 12 | 38 | 63 |
| | 3歳児 | 人 | 6 | 7 | 13 | 11 | 18 | 29 | 42 |
| | 4歳以上児(保育) | 人 | 42 | 15 | 57 | 38 | 21 | 59 | 116 |
| | 4歳以上児(教育) | 人 | — | — | — | 3 | — | 3 | 3 |
| 職員数 | 合計 | 人 | 15 | 12 | 27 | 23 | 21 | 44 | 71 |
| | 保育士 | 人 | 11 | 8 | 19 | 18 | 16 | 34 | 53 |
| | 職員 | 人 | 4 | 4 | 8 | 5 | 5 | 10 | 18 |

平成27年5月1日現在

* 小鳩保育園は平成27年度より「幼保連携型認定こども園」となる。

資料：健康福祉課子育て支援室

各保育園の在籍児童数

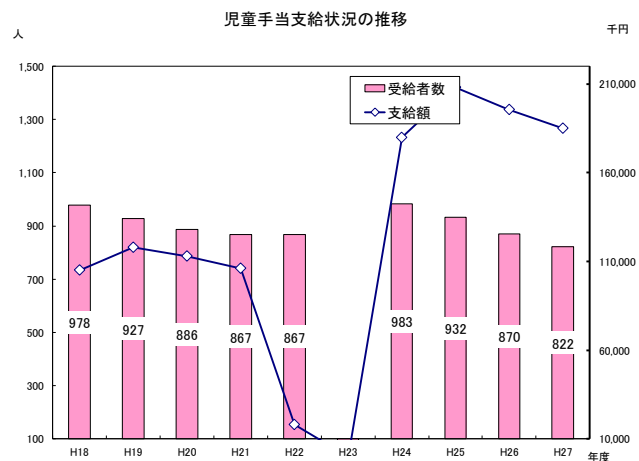


| 年 度 | | 単 位 | 平成18年度 | 平成19年度 | 平成20年度 | 平成21年度 | 平成22年度 | 平成23年度 | 平成24年度 | 平成25年度 | 平成26年度 | 平成27年度 |
|----------|------------------------|-----|---------|---------|---------|---------|--------|--------|---------|---------|---------|---------|
| 受給者数 | | 人 | 978 | 927 | 886 | 867 | 867 | 1 | 983 | 932 | 870 | 822 |
| 算定基礎延児童数 | | 人 | 17,986 | 18,186 | 17,069 | 16,166 | 2,746 | 10 | 15,981 | 18,582 | 17,529 | 16,597 |
| 支給額 | | 千円 | 105,140 | 117,930 | 112,990 | 106,150 | 18,070 | 50 | 179,865 | 208,070 | 195,535 | 184,990 |
| 負担区分 | 国 | 千円 | 41,563 | 50,391 | 48,483 | 44,995 | 7,730 | 16 | 123,615 | 142,705 | 134,204 | 126,694 |
| | 道 | 千円 | 31,822 | 33,912 | 32,237 | 30,549 | 5,215 | 16 | 28,098 | 32,735 | 30,732 | 29,148 |
| | 町 | 千円 | 31,755 | 33,627 | 32,270 | 30,606 | 5,125 | 18 | 28,152 | 32,630 | 30,599 | 29,148 |
| 法定額 | 1子 (3歳未満) | 円/人 | 5,000 | 10,000 | 10,000 | 10,000 | 10,000 | 10,000 | 15,000 | 15,000 | 15,000 | 15,000 |
| | 1子 (3歳以上小学校終了前) | 円/人 | 5,000 | 5,000 | 5,000 | 5,000 | 5,000 | 10,000 | 10,000 | 10,000 | 10,000 | 10,000 |
| | 2子 (3歳未満) | 円/人 | 5,000 | 10,000 | 10,000 | 10,000 | 10,000 | 10,000 | 15,000 | 15,000 | 15,000 | 15,000 |
| | 2子 (3歳以上小学校終了前) | 円/人 | 5,000 | 5,000 | 5,000 | 5,000 | 5,000 | 10,000 | 10,000 | 10,000 | 10,000 | 10,000 |
| | 3子以降 (0歳~小学校終了前) | 円/人 | 10,000 | 10,000 | 10,000 | 10,000 | 10,000 | 10,000 | 15,000 | 15,000 | 15,000 | 15,000 |
| | 中学生(一律) | 円/人 | | | | | | | 10,000 | 10,000 | 10,000 | 10,000 |
| | 所得制限超過者 (一律)※H24.6~ | 円/人 | | | | | | | 5,000 | 5,000 | 5,000 | 5,000 |

各年度末現在

※平成23年度の支給者については以前の支給漏れによる支給であり、平成23年度はこども手当のみの支給です。

資料：白老町町民課



子ども手当支給状況

(子ども手当制度：平成22年度～平成23年度)

| 年 度 | | 単 位 | 平成22年度 | 平成23年度 | 平成24年度 |
|----------|-------|-----|---------|--|-----------------|
| 受給者数 | | 人 | 1,060 | 1,010 | 986 |
| 算定基礎延児童数 | | 人 | 17,780 | 20,242 | 3,404 |
| 支給額 | | 千円 | 231,410 | 250,890 | 38,340 |
| 負担区分 | 国 | 千円 | 181,320 | 194,058 | 28,582 |
| | 道 | 千円 | 24,913 | 28,610 | 4,828 |
| | 町 | 千円 | 25,177 | 28,222 | 4,930 |
| 法定額 | 15歳まで | 円/人 | 13,000 | 9月まで13,000 10月以降10,000 または15,000 | 10,000または15,000 |

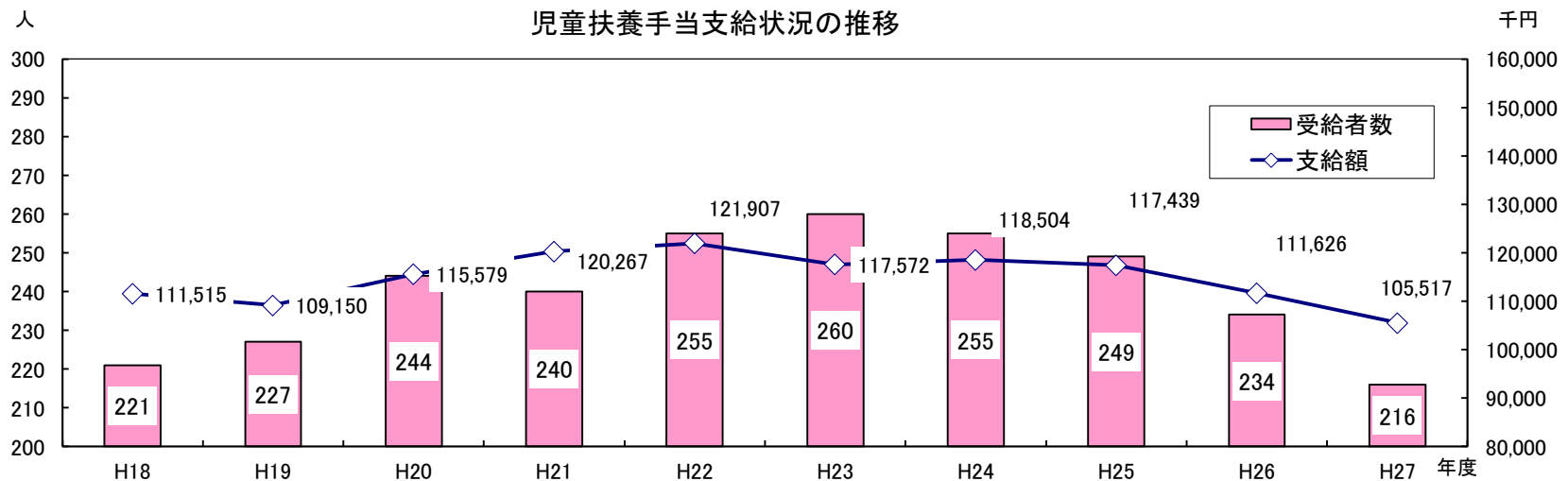
06-03 児童扶養手当支給状況

06: 社会福祉

| | | H18 | H19 | H20 | H21 | H22 | H23 | H24 | H25 | H26 | H27 |
|------|-----------------|--------------|---------|---------|---------|---------|--------------|--------------|--------------|--------------|--------------|
| 年 度 | 単 位 | 平成18年度 | 平成19年度 | 平成20年度 | 平成21年度 | 平成22年度 | 平成23年度 | 平成24年度 | 平成25年度 | 平成26年度 | 平成27年度 |
| 受給者数 | 人 | 221 | 227 | 244 | 240 | 255 | 260 | 255 | 249 | 234 | 216 |
| 児童数 | 人 | 378 | 395 | 425 | 416 | 429 | 423 | 403 | 393 | 375 | 359 |
| 支給額 | 千円 | 111,515 | 109,150 | 115,579 | 120,267 | 121,907 | 117,572 | 118,504 | 117,439 | 111,626 | 105,517 |
| 法定額 | 1子(満額4月～9月) | 41,720 | | | | | 41,550 | 41,430 | 41,430 | 41,020 | 42,000 |
| | 1子(満額10月～3月) | | | | | | | | 41,140 | | |
| | 1子(所得制限有4月～9月) | 9,850～41,710 | | | | | 9,810～41,540 | 9,780～41,420 | 9,780～41,420 | 9,680～41,010 | 9,910～41,990 |
| | 1子(所得制限有10月～3月) | | | | | | | | 9,710～41,130 | | |
| | 2子 | | | | | | 5,000 | | | | |
| | 3子以上 | | | | | | 3,000 | | | | |

各年度末現在

資料：白老町町民課



06-04 乳幼児医療費助成状況

06:社会福祉

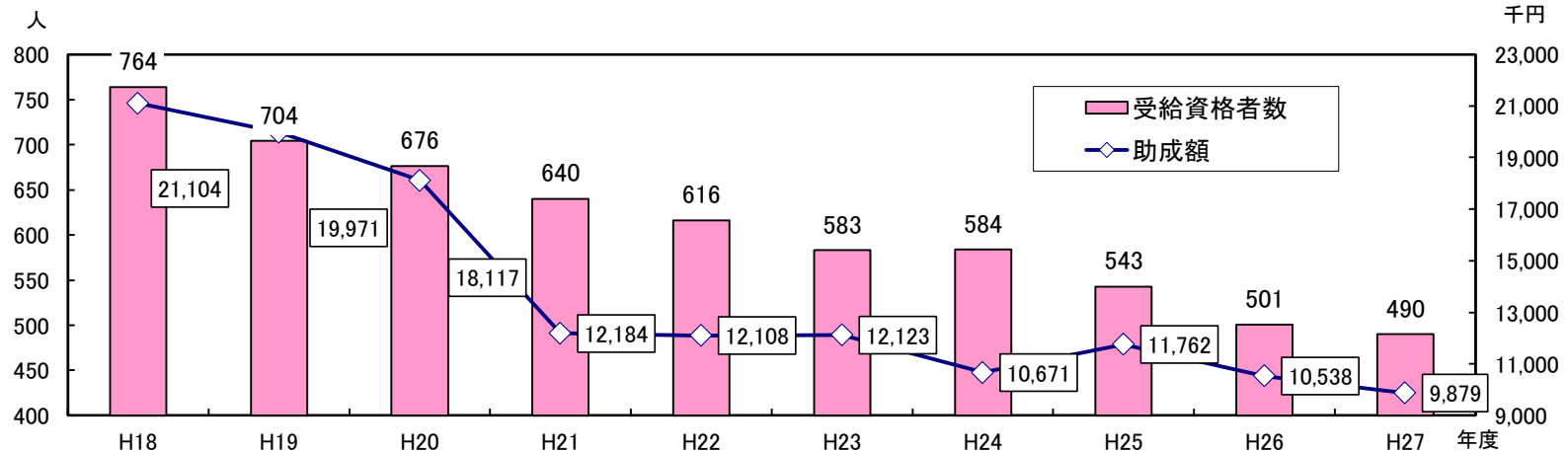
人・件・千円

| 年 度 | 受給資格者数 | 助成件数 | 助成額 | 道補助金 | 高額療養費等 | 町負担金 |
|--------|--------|--------|--------|-------|--------|--------|
| 平成18年度 | 764 | 11,139 | 21,104 | 9,780 | 1,322 | 10,002 |
| 平成19年度 | 704 | 10,508 | 19,971 | 9,251 | 651 | 10,069 |
| 平成20年度 | 676 | 10,314 | 18,117 | 6,617 | 738 | 10,762 |
| 平成21年度 | 640 | 9,351 | 12,184 | 6,204 | 761 | 6,219 |
| 平成22年度 | 616 | 9,496 | 12,108 | 5,698 | 207 | 6,203 |
| 平成23年度 | 583 | 9,309 | 12,123 | 5,674 | 450 | 5,999 |
| 平成24年度 | 584 | 8,397 | 10,671 | 5,189 | 288 | 5,194 |
| 平成25年度 | 543 | 7,474 | 11,762 | 5,191 | 1,085 | 5,486 |
| 平成26年度 | 501 | 6,843 | 10,538 | 4,746 | 1,045 | 4,747 |
| 平成27年度 | 490 | 7,799 | 9,879 | 4,736 | 406 | 4,737 |

各年度末現在

資料：白老町町民課

乳幼児医療費助成状況の推移



06-05 老人医療費助成状況

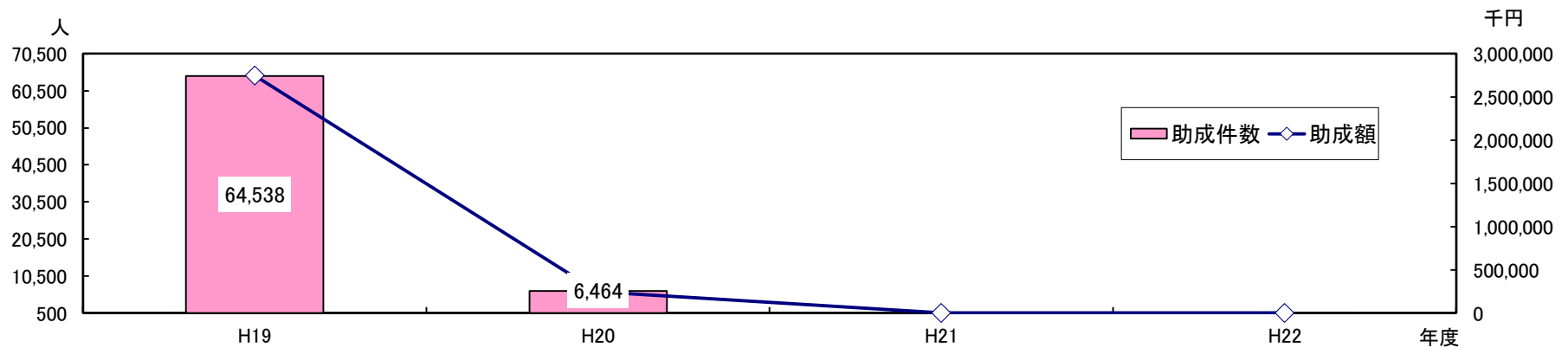
| 年 度 | 単位 | 平成19年度 | 平成20年度 | 平成21年度 | 平成22年度 | 平成23年度 | 平成24年度 | 平成25年度 | 平成26年度 | 平成27年度 |
|--------|----|-----------|---------|--------|--------|--------|--------|--------|--------|--------|
| 受給資格者数 | 人 | 2,975 | 2,975 | 2,975 | 2,975 | — | — | — | — | — |
| 助成件数 | 件 | 64,538 | 6,464 | 1 | 2 | — | — | — | — | — |
| 助成額 | 千円 | 2,747,195 | 243,668 | 58 | 169 | — | — | — | — | — |
| 国負担金 | 千円 | 865,175 | 78,103 | 19 | 57 | — | — | — | — | — |
| 道負担金 | 千円 | 226,954 | 19,526 | 5 | 14 | — | — | — | — | — |
| 町負担金 | 千円 | 267,048 | 20,279 | 5 | 14 | — | — | — | — | — |
| 支払基金 | 千円 | 1,388,018 | 125,760 | 29 | 84 | — | — | — | — | — |

各年度末現在

資料：白老町町民課

※平成20年3月より後期高齢者医療制度へ移行

老人医療費助成状況の推移



06-06 後期高齢者医療費助成状況

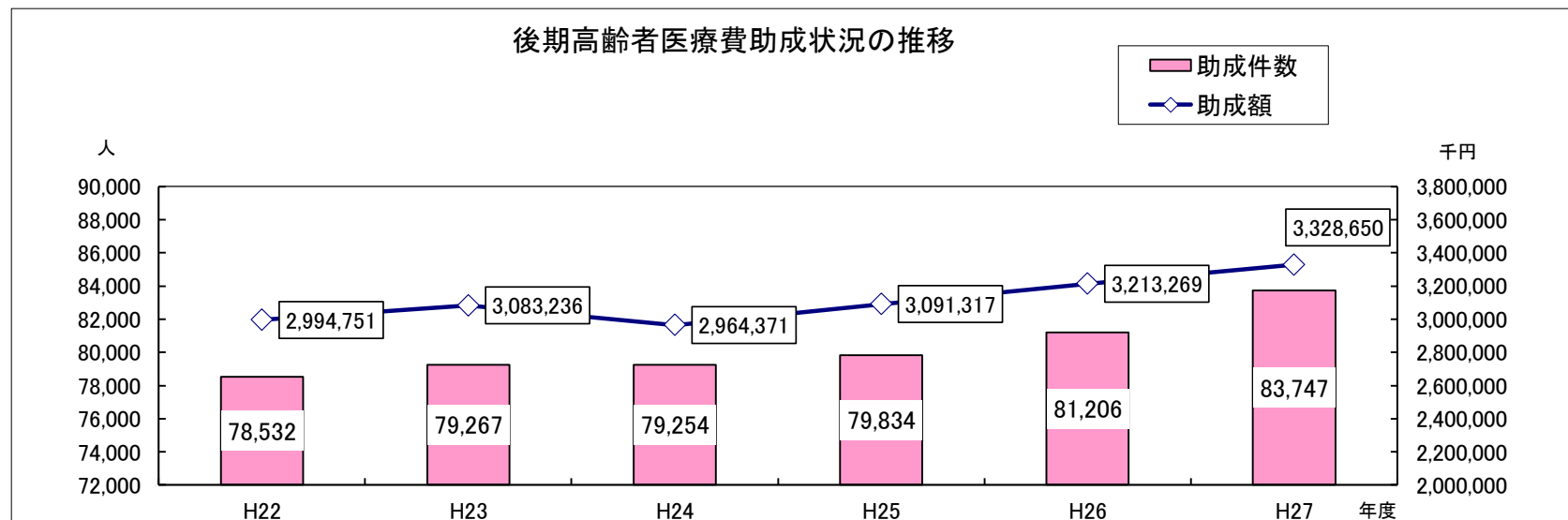
06:社会福祉

| 年 度 | 単位 | 平成22年度 | 平成23年度 | 平成24年度 | 平成25年度 | 平成26年度 | 平成27年度 |
|--------|----|-----------|-----------|-----------|-----------|-----------|-----------|
| 受給資格者数 | 人 | 3,152 | 3,282 | 3,312 | 3,364 | 3,461 | 3,527 |
| 助成件数 | 件 | 78,532 | 79,267 | 79,254 | 79,834 | 81,206 | 83,747 |
| 助成額 | 千円 | 2,994,751 | 3,083,236 | 2,964,371 | 3,091,317 | 3,213,269 | 3,328,650 |
| 国負担金 | 千円 | 748,688 | 770,809 | 741,093 | 772,829 | 803,317 | 832,163 |
| 道負担金 | 千円 | 253,515 | 251,271 | 247,031 | 257,610 | 267,772 | 277,387 |
| 町負担金 | 千円 | 253,515 | 251,271 | 247,031 | 257,610 | 267,772 | 277,387 |
| 広域連合 | 千円 | 1,739,033 | 1,809,885 | 1,729,216 | 1,803,268 | 1,874,408 | 1,941,713 |

各年度末現在

資料：白老町町民課

※平成20年3月、老人医療制度より移行



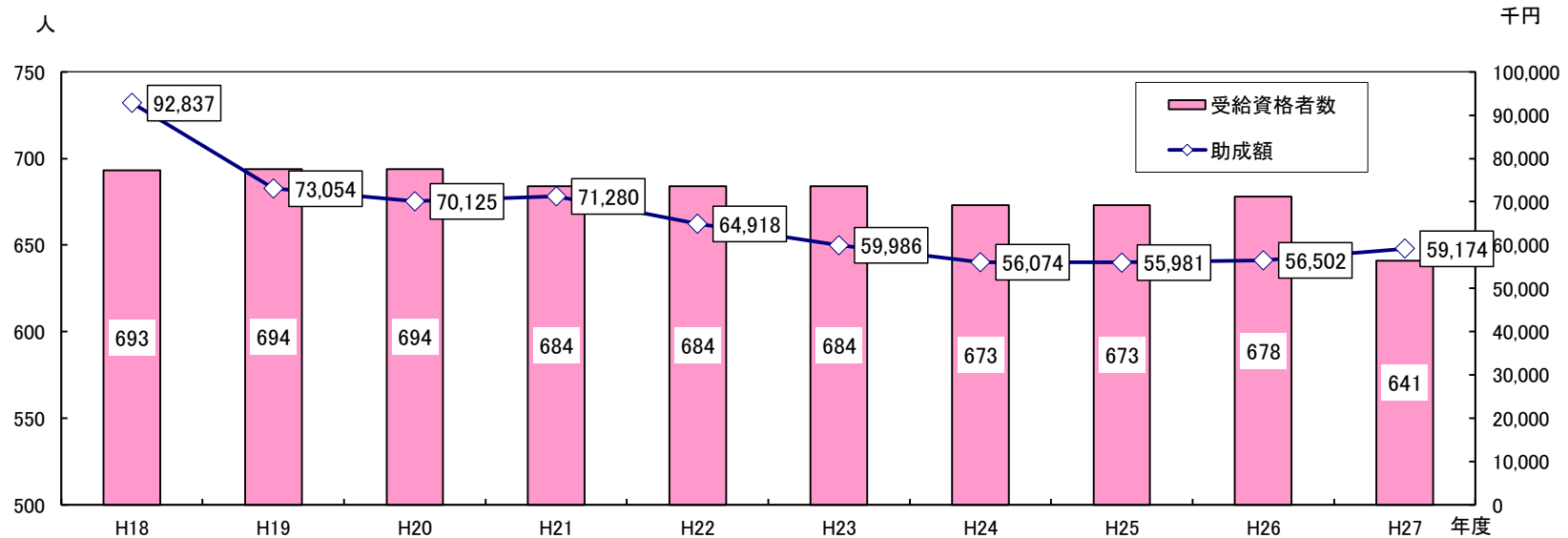
06-07 重度心身障害者医療費助成状況

| 年 度 | 単 位 | 平成18年度 | 平成19年度 | 平成20年度 | 平成21年度 | 平成22年度 | 平成23年度 | 平成24年度 | 平成25年度 | 平成26年度 | 平成27年度 |
|--------|-----|--------|--------|--------|--------|--------|--------|--------|--------|--------|--------|
| 受給資格者数 | 人 | 693 | 694 | 694 | 684 | 684 | 684 | 673 | 673 | 678 | 641 |
| 助成件数 | 件 | 12,674 | 11,810 | 12,805 | 12,903 | 12,716 | 12,883 | 12,371 | 12,012 | 11,786 | 12,228 |
| 助成額 | 千円 | 92,837 | 73,054 | 70,125 | 71,280 | 64,918 | 59,986 | 56,074 | 55,981 | 56,502 | 59,174 |
| 道補助金 | 千円 | 27,694 | 23,696 | 25,258 | 23,692 | 23,136 | 22,977 | 21,288 | 20,431 | 20,166 | 23,011 |
| 高額療養費等 | 千円 | 37,167 | 25,188 | 19,299 | 21,991 | 18,157 | 14,030 | 13,490 | 15,114 | 16,168 | 13,151 |
| 町負担金 | 千円 | 27,976 | 24,170 | 25,568 | 25,597 | 23,625 | 22,979 | 21,296 | 20,436 | 20,168 | 23,012 |

各年度末現在

資料：白老町町民課

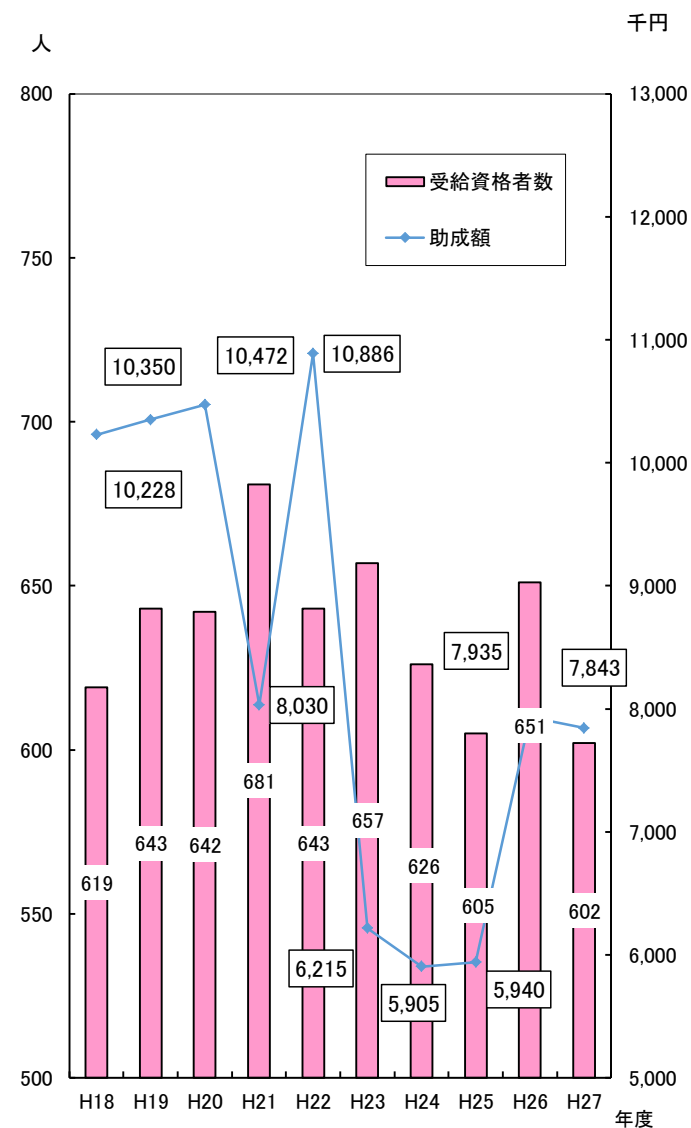
重度心身障害者医療費助成状況の推移



人・千円

| 年 度 | 受給資格者数 | 助成件数 | 助成額 | 道補助金 | 高額療養費等 | 町負担金 |
|--------|--------|-------|--------|-------|--------|-------|
| 平成18年度 | 619 | 3,417 | 10,228 | 3,973 | 1,680 | 4,575 |
| 平成19年度 | 643 | 3,800 | 10,350 | 3,919 | 1,856 | 4,575 |
| 平成20年度 | 642 | 3,792 | 10,472 | 4,283 | 1,317 | 4,872 |
| 平成21年度 | 681 | 3,954 | 8,030 | 3,562 | 702 | 3,766 |
| 平成22年度 | 643 | 3,556 | 10,886 | 3,642 | 3,500 | 3,744 |
| 平成23年度 | 657 | 3,146 | 6,215 | 2,398 | 1,387 | 2,430 |
| 平成24年度 | 626 | 3,268 | 5,905 | 2,745 | 414 | 2,746 |
| 平成25年度 | 605 | 2,793 | 5,940 | 2,647 | 646 | 2,647 |
| 平成26年度 | 651 | 3,066 | 7,935 | 2,986 | 1,960 | 2,989 |
| 平成27年度 | 602 | 2,693 | 7,843 | 3,129 | 1,584 | 3,130 |

ひとり親家庭等医療費助成状況の推移



各年度末現在

資料：白老町町民課

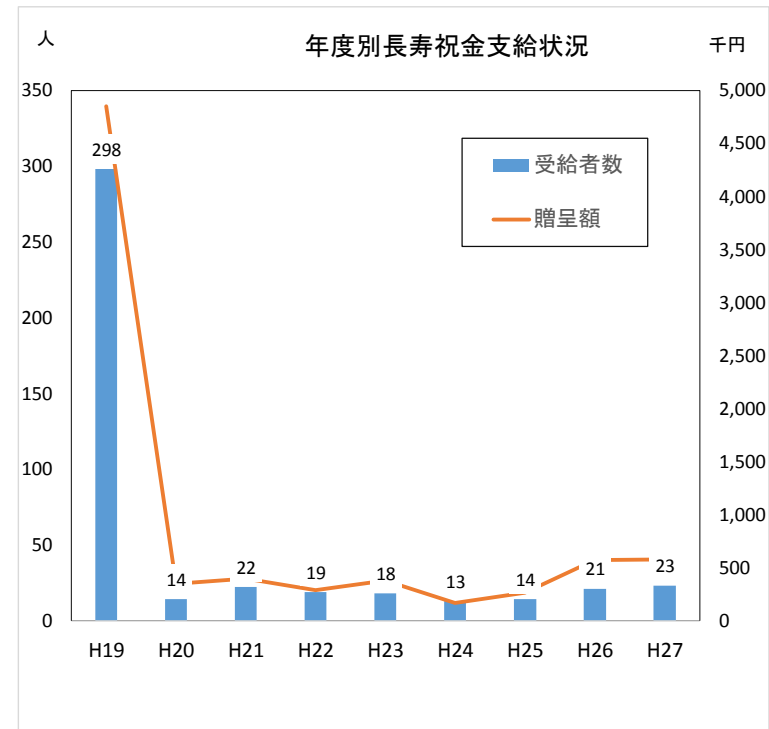
〈長寿祝金支給状況〉

人・件・千円

| 年度 | 受給者数 | 贈呈額 |
|--------|------|-------|
| 平成19年度 | 298 | 4,848 |
| 平成20年度 | 14 | 348 |
| 平成21年度 | 22 | 396 |
| 平成22年度 | 19 | 290 |
| 平成23年度 | 18 | 375 |
| 平成24年度 | 13 | 169 |
| 平成25年度 | 14 | 263 |
| 平成26年度 | 21 | 570 |
| 平成27年度 | 23 | 574 |

各年度末現在

資料：白老町高齢者介護課



〈平成26年度長寿祝金地区別・年齢別支給状況〉

人・千円

| 地区名 | 99歳 | 100歳以上 | 合計 |
|-----|-----|--------|-----|
| 社台 | 3 | 1 | 4 |
| 白老 | 4 | 4 | 8 |
| 石山 | 0 | 1 | 1 |
| 萩野 | 0 | 1 | 1 |
| 北吉原 | 3 | 0 | 3 |
| 竹浦 | 1 | 2 | 3 |
| 虎杖浜 | 0 | 1 | 1 |
| 合計 | 11 | 10 | 21 |
| 贈呈額 | 550 | 20 | 570 |

平成27年3月31日現在

〈平成27年度長寿祝金地区別・年齢別支給状況〉

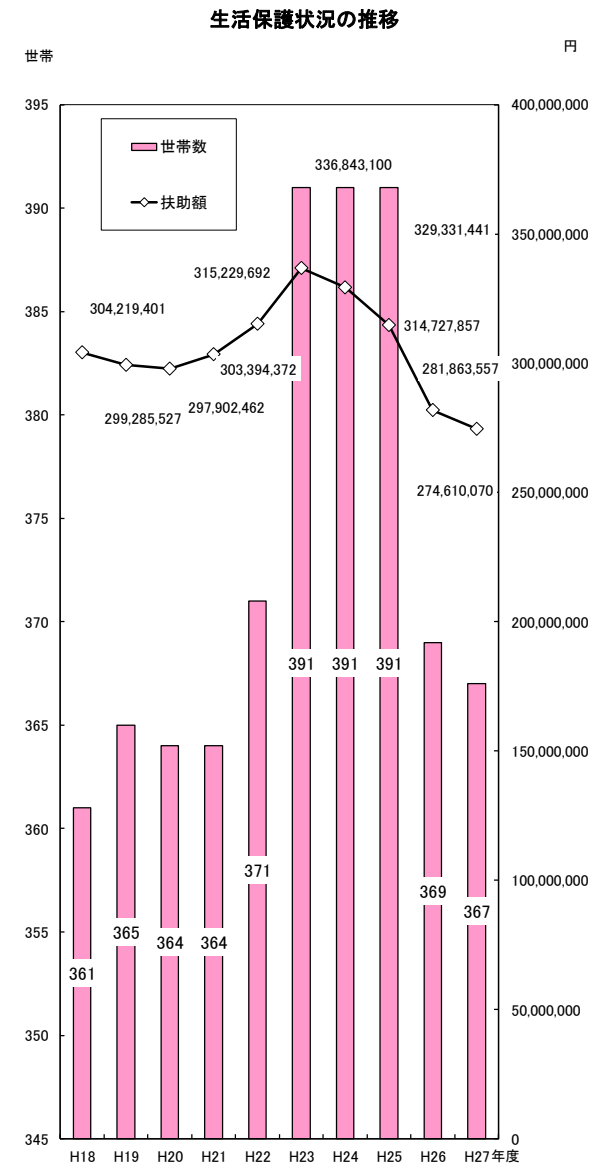
人・千円

| 地区名 | 99歳 | 100歳以上 |
|-----|-----|--------|
| 社台 | 1 | 1 |
| 白老 | 3 | 6 |
| 石山 | 1 | 1 |
| 萩野 | 1 | 0 |
| 北吉原 | 0 | 1 |
| 竹浦 | 2 | 2 |
| 虎杖浜 | 3 | 1 |
| 合計 | 11 | 12 |
| 贈呈額 | 550 | 24 |

| 年 度 | 被保護世帯人員 | | 扶助額 | 1世帯当たり 扶助額 | 1人当たり 扶助額 | 保護率(%) | | |
|--------|---------|-----|-------------|---------------|--------------|--------|------|------|
| | 世帯数 | 人員 | | | | 白老町 | 全道 | 全国 |
| | 世帯 | 人 | 円 | 円 | 円 | % | % | % |
| 平成18年度 | 361 | 523 | 304,219,401 | 842,713 | 581,681 | 25.0 | 24.5 | 12.0 |
| 平成19年度 | 365 | 527 | 299,285,527 | 819,960 | 567,904 | 25.6 | 25.0 | 12.3 |
| 平成20年度 | 364 | 521 | 297,902,462 | 818,413 | 571,790 | 25.6 | 26.3 | 13.0 |
| 平成21年度 | 364 | 529 | 303,394,372 | 833,501 | 573,524 | 26.3 | 24.8 | 13.8 |
| 平成22年度 | 371 | 540 | 315,229,692 | 849,675 | 583,758 | 27.3 | 29.8 | 15.2 |
| 平成23年度 | 391 | 576 | 336,843,100 | 861,491 | 584,797 | 29.7 | 30.2 | 16.2 |
| 平成24年度 | 391 | 578 | 329,331,441 | 842,279 | 569,777 | 30.4 | 31.5 | 16.7 |
| 平成25年度 | 391 | 578 | 314,727,857 | 804,930 | 544,511 | 31.0 | 31.6 | 17.0 |
| 平成26年度 | 369 | 505 | 281,863,557 | 763,858 | 487,653 | 27.5 | 31.4 | 17.1 |
| 平成27年度 | 367 | 488 | 274,610,070 | 748,256 | 562,725 | 27.2 | 31.3 | 17.1 |

各年度末現在

資料：白老町健康福祉課

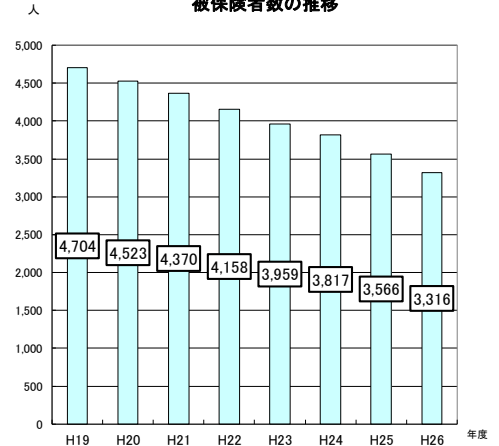


〈国民年金加入状況〉

人・件・千円

| 年度 | | 平成19年度 | 平成20年度 | 平成21年度 | 平成22年度 | 平成23年度 | 平成24年度 | 平成25年度 | 平成26年度 |
|---------------|-----|--------|--------|--------|--------|--------|--------|--------|--------|
| 被保険者数 | 合計 | 4,704 | 4,523 | 4,370 | 4,158 | 3,959 | 3,817 | 3,566 | 3,316 |
| | 強制 | 3,070 | 2,987 | 2,919 | 2,748 | 2,677 | 2,627 | 2,448 | 2,260 |
| | 任意 | 74 | 71 | 69 | 72 | 62 | 51 | 40 | 38 |
| | 第3号 | 1,560 | 1,465 | 1,382 | 1,338 | 1,220 | 1,139 | 1,078 | 1,018 |
| 免除者数 上記のうち | 合計 | 1,307 | 1,185 | 1,122 | 1,094 | 1,095 | 1,099 | 1,061 | 1,038 |
| | 法定 | 456 | 448 | 436 | 419 | 429 | 442 | 436 | 420 |
| | 申請 | 851 | 737 | 686 | 675 | 666 | 657 | 625 | 618 |

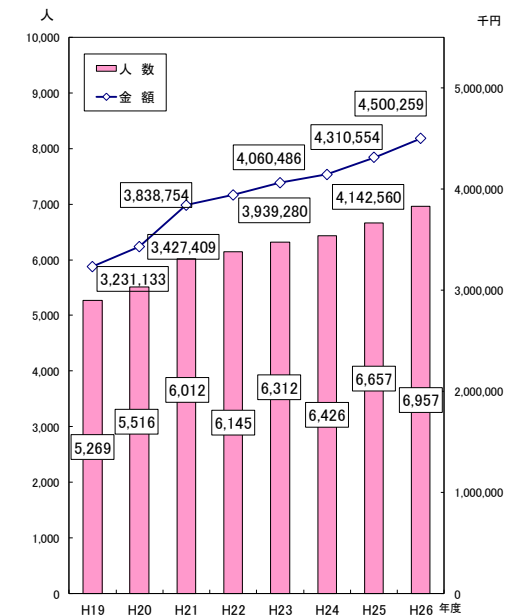
被保険者数の推移



〈国民年金受給状況〉

| 人数 | | 平成19年度 | 平成20年度 | 平成21年度 | 平成22年度 | 平成23年度 | 平成24年度 | 平成25年度 | 平成26年度 |
|------|-------|--------|--------|--------|--------|--------|--------|--------|--------|
| 合計 | 5,269 | 5,516 | 6,012 | 6,145 | 6,312 | 6,426 | 6,657 | 6,957 | |
| 老齢 | 491 | 434 | 380 | 332 | 292 | 250 | 221 | 184 | |
| 通算老齢 | 294 | 273 | 256 | 227 | 207 | 184 | 166 | 141 | |
| 老齢基礎 | 4,484 | 4,809 | 5,051 | 5,253 | 5,480 | 5,675 | 5,955 | 6,176 | |
| 5年年金 | — | — | 10 | 6 | 4 | 3 | 2 | 1 | |
| 障害 | 39 | 35 | 33 | 30 | 29 | 27 | 24 | 22 | |
| 障害基礎 | 200 | 210 | 214 | 218 | 223 | 218 | 223 | 221 | |
| 母子 | — | — | — | — | 0 | 0 | 0 | 0 | |
| 遺児 | — | — | — | — | 0 | 0 | 0 | 0 | |
| 寡婦 | 10 | 9 | 9 | 8 | 9 | 7 | 7 | 5 | |
| 遺族 | 69 | 63 | 59 | 71 | 68 | 62 | 59 | 52 | |

国民年金受給状況の推移



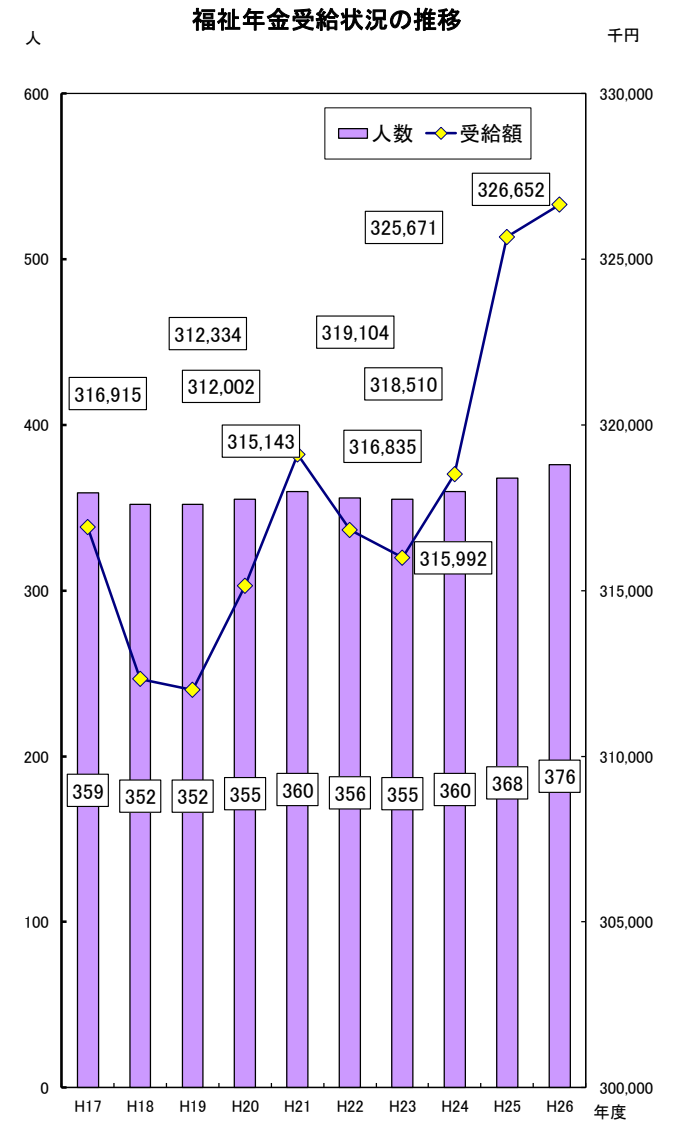
| 金額 | | 平成19年度 | 平成20年度 | 平成21年度 | 平成22年度 | 平成23年度 | 平成24年度 | 平成25年度 | 平成26年度 |
|------|-----------|-----------|-----------|-----------|-----------|-----------|-----------|-----------|--------|
| 合計 | 3,231,133 | 3,427,409 | 3,838,754 | 3,939,280 | 4,060,486 | 4,142,560 | 4,310,554 | 4,500,259 | |
| 老齢 | 251,331 | 223,534 | 197,036 | 173,184 | 151,401 | 130,290 | 116,260 | 96,696 | |
| 通算老齢 | 71,871 | 65,132 | 60,959 | 54,554 | 49,204 | 44,192 | 39,349 | 32,544 | |
| 老齢基礎 | 2,907,931 | 3,138,743 | 3,305,272 | 3,436,884 | 3,585,347 | 3,707,001 | 3,892,339 | 3,893,978 | |
| 5年年金 | — | — | 4,096 | 2,457 | 1,632 | 1,220 | 813 | 400 | |
| 障害 | 36,040 | 32,278 | 30,496 | 27,525 | 26,231 | 24,185 | 21,590 | 19,513 | |
| 障害基礎 | 178,848 | 187,501 | 188,966 | 190,629 | 194,984 | 188,556 | 193,078 | 187,786 | |
| 母子 | — | — | — | — | 0 | 0 | 0 | 0 | |
| 遺児 | — | — | — | — | 0 | 0 | 0 | 0 | |
| 寡婦 | 4,591 | 4,219 | 4,447 | 3,980 | 4,003 | 2,919 | 2,868 | 1,843 | |
| 遺族 | 51,759 | 47,224 | 47,482 | 50,067 | 47,684 | 44,197 | 44,257 | 38,633 | |

各年度末現在

資料：白老町町民課

人・千円

| 年度 | 合計 | | 老 齢 | | 障害基礎 (旧障害) | | 遺族基礎 (旧母子・旧準母子) | |
|--------|-----|---------|-----|-------|---------------|---------|--------------------|-----|
| | 人数 | 受給額 | 人数 | 受給額 | 人数 | 受給額 | 人数 | 受給額 |
| 平成17年度 | 359 | 316,915 | 13 | 4,885 | 346 | 312,030 | — | — |
| 平成18年度 | 352 | 312,334 | 7 | 2,435 | 345 | 309,899 | — | — |
| 平成19年度 | 352 | 312,002 | 6 | 2,344 | 346 | 309,658 | — | — |
| 平成20年度 | 355 | 315,143 | 5 | 2,029 | 350 | 313,114 | — | — |
| 平成21年度 | 360 | 319,104 | 5 | 2,029 | 355 | 317,075 | — | — |
| 平成22年度 | 356 | 316,835 | 2 | 811 | 354 | 316,024 | — | — |
| 平成23年度 | 355 | 315,992 | 0 | 0 | 355 | 315,992 | — | — |
| 平成24年度 | 360 | 318,510 | 0 | 0 | 360 | 318,510 | — | — |
| 平成25年度 | 368 | 325,671 | 0 | 0 | 368 | 325,671 | — | — |
| 平成26年度 | 376 | 326,652 | 0 | 0 | 376 | 326,652 | — | — |



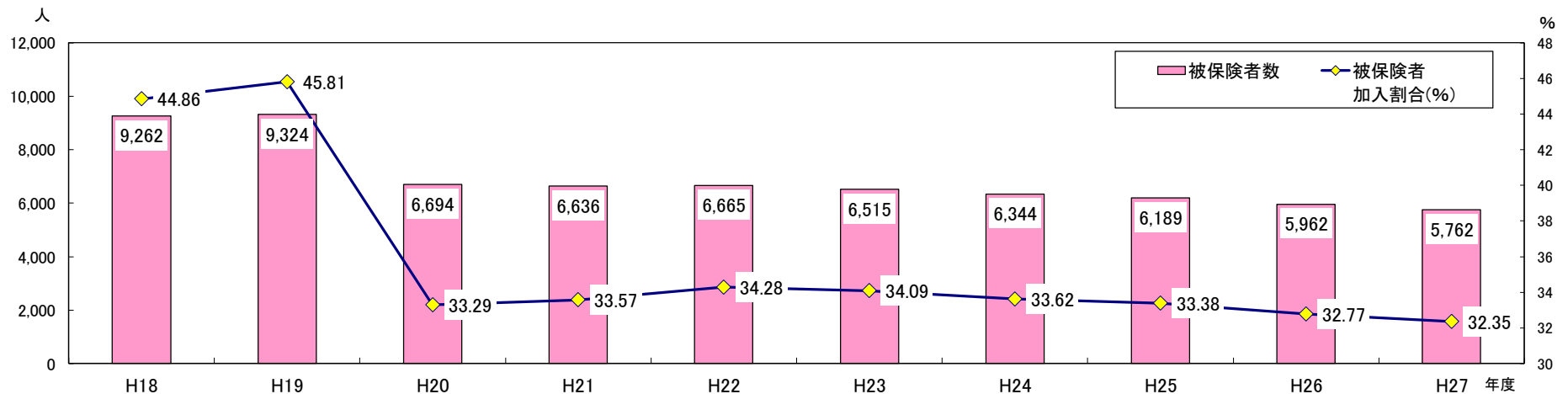
各年度末現在

| 年 度 | 世帯数 | 被保険者数 | 被保険者 加入割合(%) | 保険税額 (現年度調定) | 被保険者一人平均 | | | 被保険者一人平均 | |
|--------|-------|-------|-----------------|-----------------|----------|--------|---------|----------|---------|
| | 世帯 | 人 | % | 千円 | 最高 | 最低 | 平均 | 保険税 | 費用額 |
| | | | | | 円 | 円 | 円 | 円 | 円 |
| 平成18年度 | 5,272 | 9,262 | 44.86 | 760,538 | 640,000 | 18,400 | 144,534 | 81,594 | 528,825 |
| 平成19年度 | 5,379 | 9,324 | 45.81 | 775,215 | 640,000 | 18,400 | 145,171 | 83,142 | 528,336 |
| 平成20年度 | 3,950 | 6,694 | 33.29 | 605,721 | 640,000 | 18,400 | 153,347 | 90,487 | 359,924 |
| 平成21年度 | 3,914 | 6,636 | 33.57 | 530,535 | 690,000 | 19,500 | 135,548 | 79,948 | 371,407 |
| 平成22年度 | 3,999 | 6,665 | 34.28 | 515,517 | 730,000 | 19,500 | 128,911 | 77,347 | 282,114 |
| 平成23年度 | 3,927 | 6,515 | 34.09 | 509,684 | 770,000 | 19,500 | 128,449 | 77,178 | 389,220 |
| 平成24年度 | 3,852 | 6,344 | 33.62 | 480,972 | 770,000 | 19,500 | 122,728 | 74,235 | 401,292 |
| 平成25年度 | 3,790 | 6,189 | 33.38 | 476,574 | 770,000 | 19,500 | 124,011 | 75,671 | 422,071 |
| 平成26年度 | 3,703 | 5,962 | 32.77 | 458,291 | 810,000 | 19,500 | 121,692 | 75,031 | 425,776 |
| 平成27年度 | 3,653 | 5,762 | 32.35 | 440,966 | 850,000 | 19,500 | 119,600 | 75,135 | 439,025 |

各年度末現在

資料：白老町町民課

国民健康保険加入状況の推移



06-14 国民健康保険給付状況

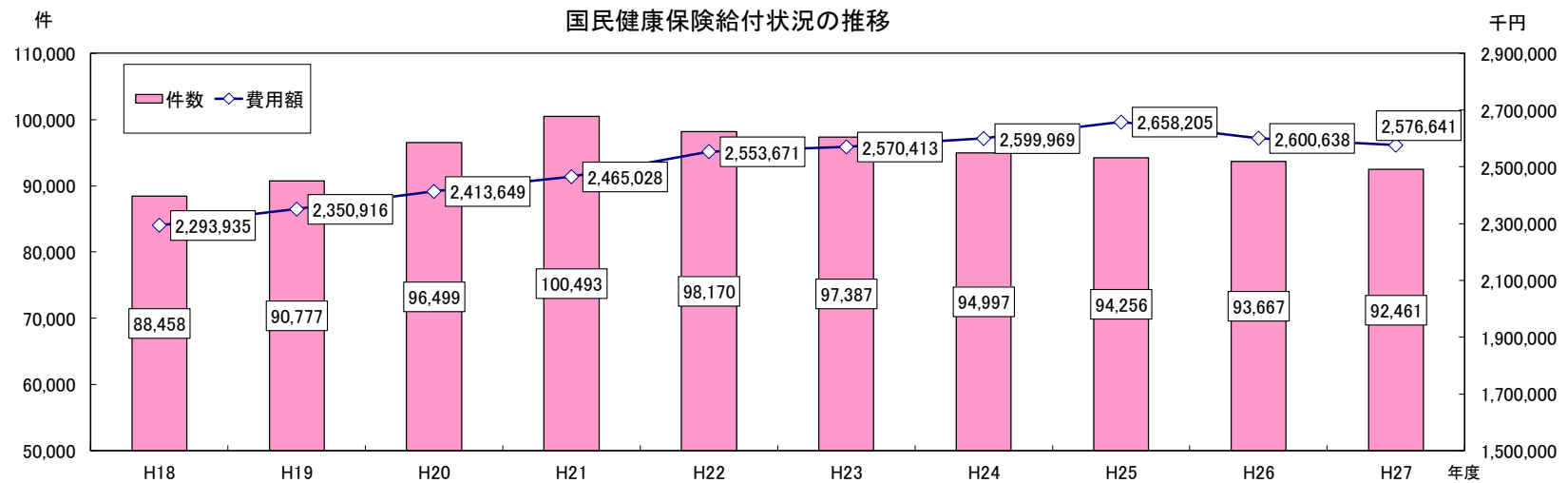
06:社会福祉

件・千円

| 年 度 | 療養諸費 | | | | | その他の費用額 | | | |
|--------|---------|-----------|-----------|---------|-------|---------|---------|-------|---------|
| | 件数 | 費用額 | 保険者負担 | 一部負担金 | 他法負担分 | | 出産育児一時金 | 葬祭給付 | 高額療養費 |
| | | | | | 他法優先 | 国保優先 | | | |
| 平成18年度 | 88,458 | 2,293,935 | 1,697,574 | 521,567 | — | 74,794 | 7,700 | 2,200 | 197,284 |
| 平成19年度 | 90,777 | 2,350,916 | 1,772,324 | 507,352 | — | 71,240 | 4,900 | 1,850 | 187,069 |
| 平成20年度 | 96,499 | 2,413,649 | 1,764,902 | 561,353 | — | 87,395 | 9,220 | 590 | 204,819 |
| 平成21年度 | 100,493 | 2,465,028 | 1,793,238 | 580,757 | — | 91,033 | 9,179 | 465 | 224,840 |
| 平成22年度 | 98,170 | 2,553,671 | 1,859,598 | 603,845 | — | 90,227 | 5,017 | 930 | 231,776 |
| 平成23年度 | 97,387 | 2,570,413 | 1,875,483 | 601,525 | — | 93,405 | 6,660 | 705 | 254,155 |
| 平成24年度 | 94,997 | 2,599,969 | 1,901,585 | 604,404 | — | 93,980 | 7,890 | 870 | 271,077 |
| 平成25年度 | 94,256 | 2,658,205 | 1,951,709 | 608,899 | — | 97,598 | 11,730 | 750 | 281,111 |
| 平成26年度 | 93,667 | 2,600,638 | 1,909,605 | 596,305 | — | 94,727 | 8,340 | 810 | 283,012 |
| 平成27年度 | 92,461 | 2,576,641 | 1,892,421 | 595,180 | — | 89,041 | 7,553 | 630 | 278,078 |

各年度末現在

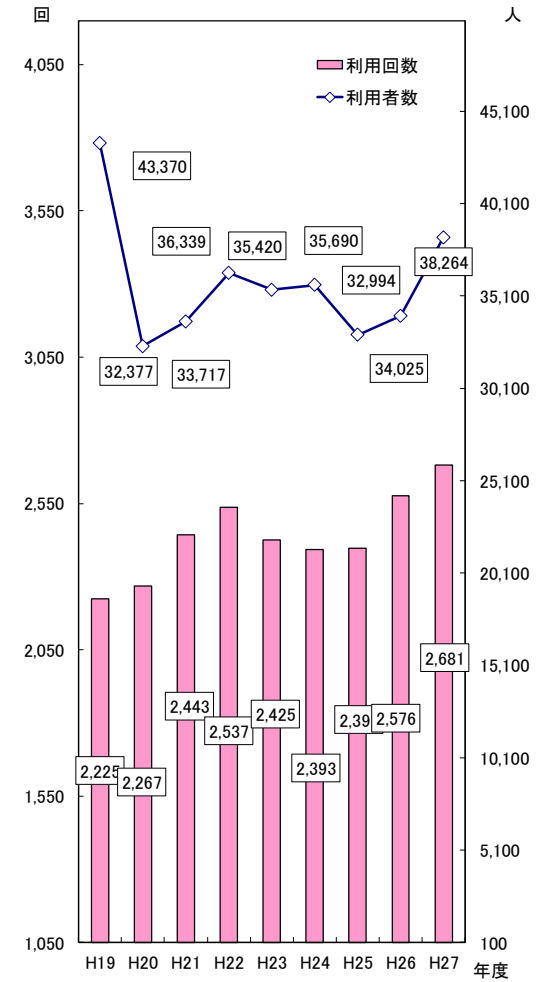
資料：白老町民課



| 利用回数 | | | | | | | | | |
|---------|--------|----------|--------|--------|--------|--------|--------|--------|--------|
| 区分 | 平成19年度 | 平成20年度 | 平成21年度 | 平成22年度 | 平成23年度 | 平成24年度 | 平成25年度 | 平成26年度 | 平成27年度 |
| 社台生活館 | 157 | 96 | 85 | 111 | 57 | 57 | 59 | 62 | 59 |
| 白老生活館 | 177 | 195 | 211 | 154 | 136 | 130 | 123 | 123 | 150 |
| 白老中央生活館 | 197 | 413 | 523 | 487 | 508 | 496 | 501 | 564 | 571 |
| 川沿生活館 | 327 | 363 | 487 | 494 | 532 | 579 | 668 | 662 | 646 |
| 萩野生活館 | 248 | 221 | 249 | 259 | 270 | 298 | 267 | 288 | 348 |
| 北吉原生活館 | 146 | 158 | 144 | 180 | 175 | 125 | 101 | 85 | 84 |
| 竹浦生活館 | 401 | 361 | 319 | 340 | 323 | 303 | 301 | 349 | 233 |
| 緑丘福祉館 | 165 | 173 | 142 | 147 | 116 | 136 | 160 | 256 | 253 |
| 東町福祉館 | 66 | 60 | 80 | 153 | 113 | 95 | 95 | 90 | 257 |
| 森野福祉館 | 廃止 | | | | | | | | |
| 飛生福祉館 | 25 | 町内会管理へ移行 | | | | | | | |
| 幌内福祉館 | 41 | 34 | 28 | 19 | 20 | 23 | 廃止 | | |
| 虎杖浜生活館 | 275 | 193 | 175 | 193 | 175 | 151 | 122 | 97 | 80 |
| 合計 | 2,225 | 2,267 | 2,443 | 2,537 | 2,425 | 2,393 | 2,397 | 2,576 | 2,681 |

| 利用者数 | | | | | | | | | |
|---------|----------|--------|--------|--------|--------|--------|--------|--------|--------|
| 区分 | 平成19年度 | 平成20年度 | 平成21年度 | 平成22年度 | 平成23年度 | 平成24年度 | 平成25年度 | 平成26年度 | 平成27年度 |
| 社台生活館 | 4,476 | 1,560 | 1,937 | 2,690 | 750 | 1,495 | 1,498 | 1,418 | 2,299 |
| 白老生活館 | 2,355 | 2,525 | 2,378 | 1,751 | 1,626 | 1,328 | 1,551 | 1,280 | 1,473 |
| 白老中央生活館 | 6,514 | 5,256 | 6,716 | 7,506 | 8,295 | 8,037 | 8,028 | 8,458 | 8,457 |
| 川沿生活館 | 4,994 | 3,286 | 4,835 | 5,330 | 5,917 | 7,686 | 7,517 | 7,021 | 7,609 |
| 萩野生活館 | 2,487 | 1,781 | 1,609 | 2,422 | 2,470 | 3,351 | 2,515 | 3,074 | 3,912 |
| 北吉原生活館 | 5,018 | 2,202 | 3,494 | 3,133 | 3,394 | 3,460 | 3,375 | 3,277 | 3,588 |
| 竹浦生活館 | 8,111 | 7,414 | 5,648 | 4,466 | 6,190 | 4,204 | 3,472 | 3,136 | 3,617 |
| 緑丘福祉館 | 3,327 | 3,339 | 2,693 | 3,013 | 2,500 | 2,247 | 2,363 | 3,449 | 3,432 |
| 東町福祉館 | 1,026 | 1,698 | 1,909 | 2,786 | 1,806 | 1,180 | 1,159 | 1,126 | 2,501 |
| 森野福祉館 | 廃止 | | | | | | | | |
| 飛生福祉館 | 町内会管理へ移行 | | | | | | | | |
| 幌内福祉館 | 280 | 259 | 200 | 185 | 174 | 廃止 | | | |
| 虎杖浜生活館 | 4,782 | 3,057 | 2,298 | 3,057 | 2,298 | 2,702 | 1,516 | 1,786 | 1,376 |
| 合計 | 43,370 | 32,377 | 33,717 | 36,339 | 35,420 | 35,690 | 32,994 | 34,025 | 38,264 |

社会福祉施設利用状況の推移



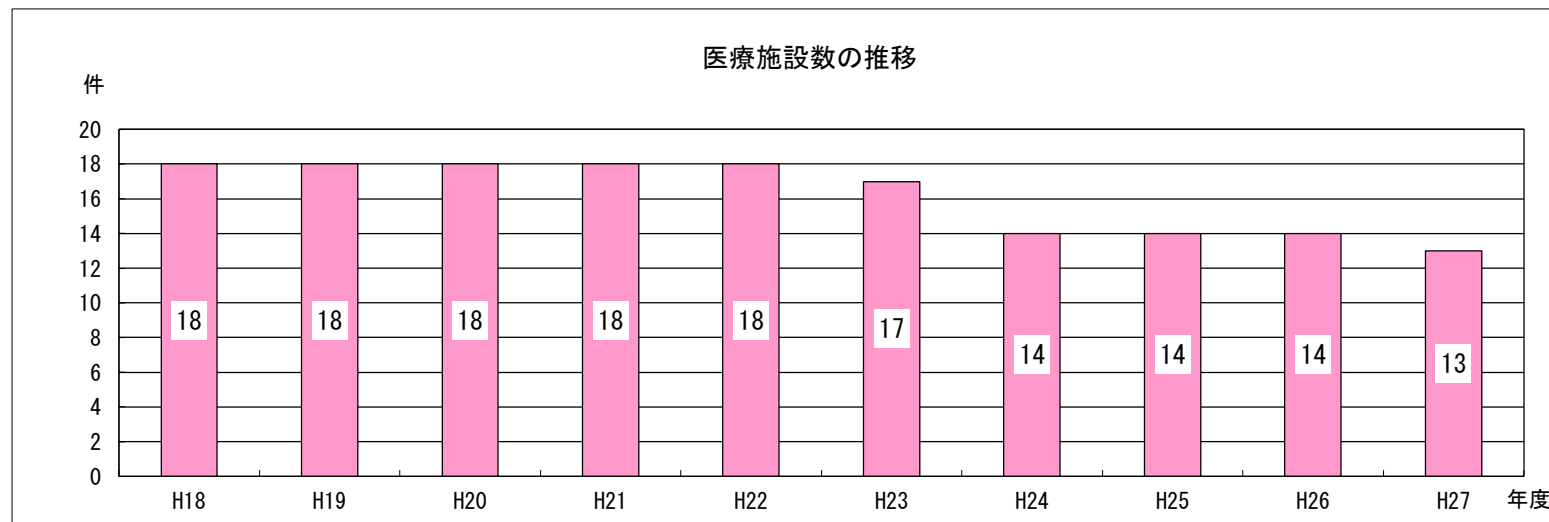
07 保健衛生・環境衛生

| | | | |
|---|-----------|-------|-----------------------|
| 7 | 保健衛生・環境衛生 | 07-01 | 医療施設状況 |
| | | 07-02 | 医療従事者状況 |
| | | 07-03 | 主要死因別死亡状況 |
| | | 07-04 | 町立国保病院利用状況 |
| | | 07-05 | 予防接種状況 |
| | | 07-06 | 胃がん検診状況 |
| | | 07-07 | 子宮がん検診状況 |
| | | 07-08 | 乳がん検診状況 |
| | | 07-09 | 大腸がん検診状況 |
| | | 07-10 | 結核・肺がん検診状況 |
| | | 07-11 | 成人病健診状況(40歳以上) |
| | | 07-12 | 特定健診・後期高齢者健診状況(40歳以上) |
| | | 07-13 | 児童・生徒体位平均値数 |
| | | 07-14 | ごみ処理状況 |
| | | 07-15 | し尿処理状況 |
| | | 07-16 | 火葬場使用状況 |
| | | 07-17 | 畜犬・野犬対策状況 |
| | | 07-18 | 特定建設作業届出状況 |
| | | 07-19 | 騒音規制法および振動規制法に基づく特定施設 |
| | | 07-20 | 自動車交通騒音状況 |

| 年 度 | 単 位 | 平成18年度 | 平成19年度 | 平成20年度 | 平成21年度 | 平成22年度 | 平成23年度 | 平成24年度 | 平成25年度 | 平成26年度 | 平成27年度 |
|-------|-------|--------|--------|--------|--------|--------|--------|--------|--------|--------|--------|
| 合 計 | 件 | 18 | 18 | 18 | 18 | 18 | 17 | 14 | 14 | 14 | 13 |
| 病 院 | 件 | 2 | 2 | 2 | 2 | 2 | 2 | 1 | 1 | 1 | 1 |
| 一般診察所 | 件 | 7 | 7 | 6 | 6 | 6 | 5 | 3 | 3 | 3 | 3 |
| 歯科診療所 | 件 | 9 | 9 | 10 | 10 | 10 | 10 | 10 | 10 | 10 | 9 |
| 病床数 | 病 院 | 床 | 187 | 187 | 181 | 147 | 147 | 147 | 58 | 58 | 58 |
| | 一般診療所 | 床 | 38 | 38 | 38 | 38 | 38 | 38 | 38 | 38 | 38 |

各年度末現在

資料：白老町健康福祉課



07-02 医療従事者状況

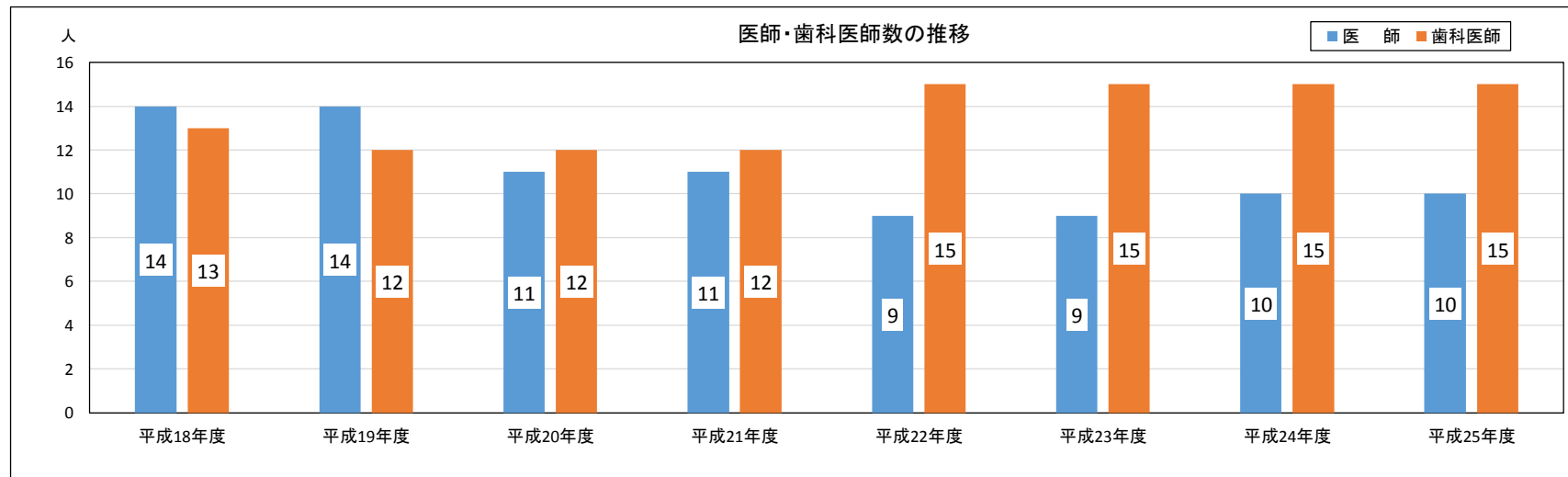
07:保健衛生・環境衛生

| 年 度 | 単 位 | 平成18年度 | 平成19年度 | 平成20年度 | 平成21年度 | 平成22年度 | 平成23年度 | 平成24年度 | 平成25年度 |
|----------|-----|--------|--------|--------|--------|--------|--------|--------|--------|
| 合 計 | 人 | 183 | 44 | 165 | 166 | 166 | 164 | 164 | 195 |
| 医 師 | 人 | 14 | 14 | 11 | 11 | 9 | 9 | 10 | 10 |
| 歯科医師 | 人 | 13 | 12 | 12 | 12 | 15 | 15 | 15 | 15 |
| 薬剤師 | 人 | 8 | 8 | 9 | 9 | 8 | 8 | 6 | 6 |
| 保健師 | 人 | 10 | 10 | 8 | 8 | 8 | 9 | 10 | 11 |
| 助産婦 | 人 | — | — | — | — | — | — | — | — |
| 看護師 | 人 | 40 | — | 47 | 47 | 47 | 52 | 52 | 78 |
| 准看護師 | 人 | 69 | — | 48 | 48 | 48 | 58 | 58 | 62 |
| 栄養士 | 人 | 17 | — | 19 | 20 | 20 | 2 | 2 | 2 |
| 歯科技工士 | 人 | 3 | — | 3 | 3 | 3 | 3 | 3 | 4 |
| 歯科衛生士 | 人 | 8 | — | 8 | 8 | 8 | 8 | 8 | 7 |
| その他 | 人 | 1 | — | — | — | — | — | — | — |
| 医師・歯科医師数 | 人 | 27 | 26 | 23 | 23 | 24 | 24 | 25 | 25 |

各年度末現在

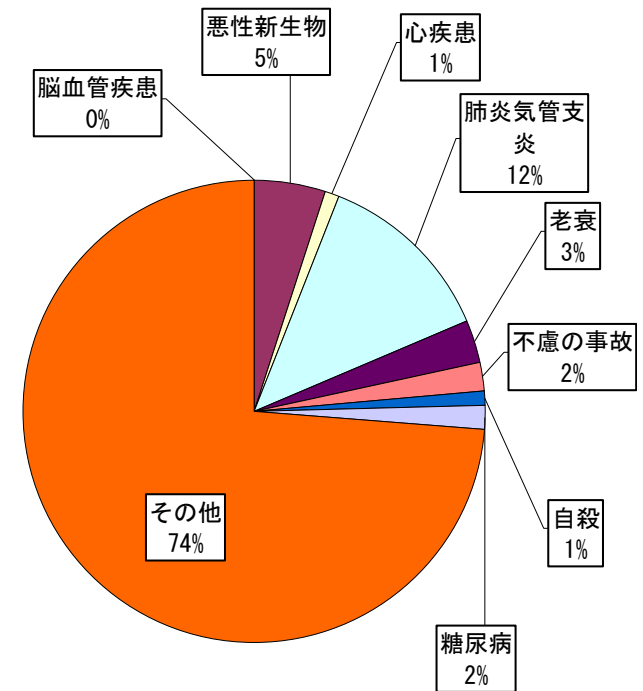
H17は未実施のためH16と同数とした

資料：白老町健康福祉課



| 年次 | 単位 | 平成21年 報告分 | 平成22年 報告分 | 平成23年 報告分 | 平成24年 報告分 | 平成25年 報告分 | 平成26年 報告分 | 平成27年 報告分 |
|--------|----|--------------|--------------|--------------|--------------|--------------|--------------|--------------|
| 合計 | 人 | 233 | 293 | 254 | 293 | 254 | 308 | 301 |
| 脳血管疾患 | 人 | 21 | 33 | 21 | 33 | 21 | 25 | 0 |
| 悪性新生物 | 人 | 75 | 81 | 85 | 81 | 85 | 85 | 15 |
| 心疾患 | 人 | 54 | 52 | 49 | 52 | 49 | 60 | 3 |
| 肺炎気管支炎 | 人 | 27 | 38 | 28 | 38 | 28 | 40 | 38 |
| 老衰 | 人 | 1 | 5 | 6 | 5 | 6 | 7 | 9 |
| 不慮の事故 | 人 | 6 | 7 | 11 | 7 | 11 | 8 | 6 |
| 自殺 | 人 | 3 | 7 | 7 | 7 | 7 | 5 | 3 |
| 糖尿病 | 人 | 3 | 4 | 2 | 4 | 2 | 3 | 5 |
| その他 | 人 | 43 | 66 | 45 | 66 | 45 | 75 | 222 |

主要死因別死亡状況（平成27年報告分）



07-04 町立国保病院利用状況

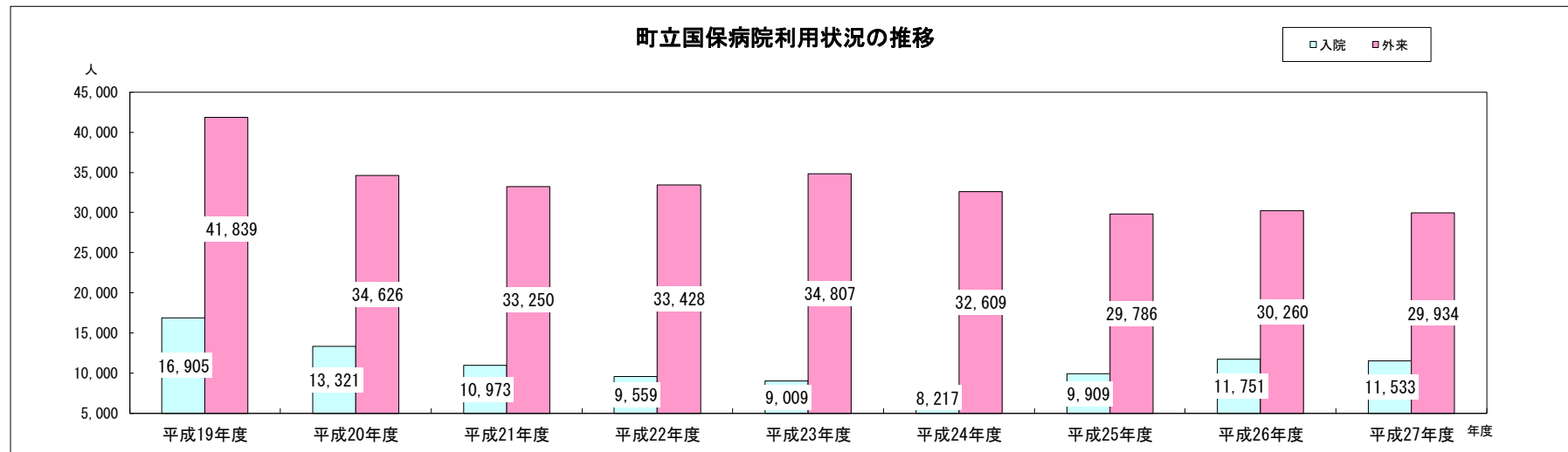
07:保健衛生・環境衛生

| 患者数(年間計) | | 区分 | 単位 | 平成19年度 | 平成20年度 | 平成21年度 | 平成22年度 | 平成23年度 | 平成24年度 | 平成25年度 | 平成26年度 | 平成27年度 |
|----------|------|----|----|--------|--------|--------|--------|--------|--------|--------|--------|--------|
| 入院 | 合計 | 人 | | 16,905 | 13,321 | 10,973 | 9,559 | 9,009 | 8,217 | 9,909 | 11,751 | 11,533 |
| | 内科 | 人 | | 7,110 | 7,483 | 7,439 | 5,627 | 5,443 | 6,204 | 9,901 | 11,743 | 11,533 |
| | 外科 | 人 | | 5,299 | 2,898 | 3,528 | 3,932 | 3,566 | 2,013 | 8 | 8 | 0 |
| | 小児科 | 人 | | 2 | 0 | 6 | 0 | 0 | 0 | 0 | 0 | 0 |
| | 療養病床 | 人 | | 4,494 | 2,940 | - | - | - | - | - | - | - |
| 外来 | 合計 | 人 | | 41,839 | 34,626 | 33,250 | 33,428 | 34,807 | 32,609 | 29,786 | 30,260 | 29,934 |
| | 内科 | 人 | | 19,327 | 17,075 | 16,326 | 17,158 | 18,121 | 18,471 | 18,175 | 19,440 | 19,780 |
| | 外科 | 人 | | 19,650 | 15,831 | 14,938 | 14,529 | 14,336 | 12,243 | 9,933 | 9,291 | 8,324 |
| | 小児科 | 人 | | 2,862 | 1,720 | 1,986 | 1,741 | 2,350 | 1,895 | 1,678 | 1,529 | 1,830 |

各年度末現在

| 患者数(1日平均) | | 区分 | 単位 | 平成19年度 | 平成20年度 | 平成21年度 | 平成22年度 | 平成23年度 | 平成24年度 | 平成25年度 | 平成26年度 | 平成27年度 |
|-----------|------|----|----|--------|--------|--------|--------|--------|--------|--------|--------|--------|
| 入院 | 合計 | 人 | | 46.2 | 36.5 | 30.1 | 26.2 | 24.6 | 22.5 | 27.2 | 32.2 | 31.5 |
| | 内科 | 人 | | 19.4 | 20.5 | 20.4 | 15.4 | 14.9 | 17.0 | 27.2 | 32.2 | 31.5 |
| | 外科 | 人 | | 14.5 | 7.9 | 9.7 | 10.8 | 9.7 | 5.5 | 0.0 | 0.0 | 0.0 |
| | 小児科 | 人 | | 0.0 | 0.0 | 0.0 | 0.0 | 0.0 | 0.0 | 0.0 | 0.0 | 0.0 |
| | 療養病床 | 人 | | 12.3 | 8.1 | - | - | - | - | - | - | - |
| 外来 | 合計 | 人 | | 155.5 | 140.8 | 137.4 | 137.6 | 142.7 | 133.6 | 121.6 | 123.5 | 123.2 |
| | 内科 | 人 | | 71.9 | 69.4 | 67.5 | 70.6 | 74.3 | 75.7 | 74.2 | 79.3 | 81.4 |
| | 外科 | 人 | | 73.0 | 64.4 | 61.7 | 59.8 | 58.8 | 50.2 | 40.6 | 38.0 | 34.3 |
| | 小児科 | 人 | | 10.6 | 7.0 | 8.2 | 7.2 | 9.6 | 7.7 | 6.8 | 6.2 | 7.5 |

資料：白老町立病院



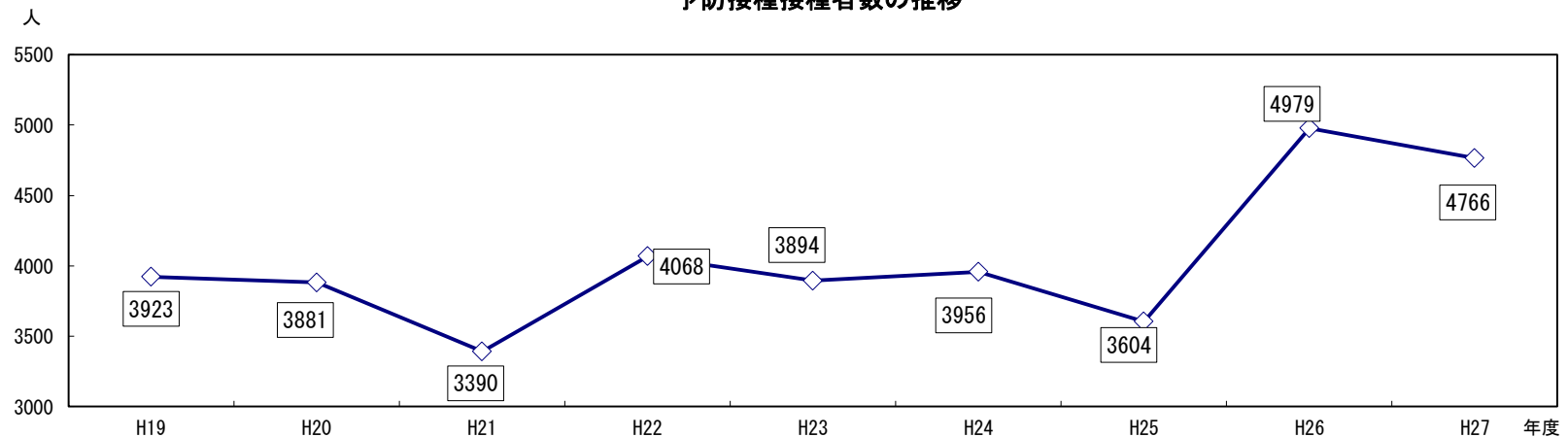
07-05 予防接種状況

| 区分 | | 単位 | 平成19年度 | 平成20年度 | 平成21年度 | 平成22年度 | 平成23年度 | 平成24年度 | 平成25年度 | 平成26年度 (本年度から予防接種区分変更) | | | 平成27年度 | |
|-------------------------|-------|----|--------|--------|--------|--------|--------|--------|--------|-------------------------|--|------|--------|-------|
| 三種混合(ジフテリア・百日咳・破傷風) | | 人 | 465 | 368 | 316 | 466 | 348 | 275 | 76 | 予防接種区分 | | 接種回数 | 実施延人数 | 実施延人数 |
| 四種混合(ジフテリア・百日咳・破傷風・ポリオ) | | 人 | — | — | — | — | — | 102 | 282 | BCG(結核) | | 1回 | 76 | 58 |
| | | | | | | | | | | 4種混合(百日咳、破傷風、ジフテリア、ポリオ) | | 4回 | 329 | 265 |
| 二種混合(ジフテリア・破傷風) | | 人 | 147 | 139 | 143 | 128 | 135 | 119 | 117 | MRI・II(麻しん風しん) | | 各1回 | 180 | 175 |
| ポリオ | 生ワクチン | 人 | 220 | 183 | 172 | 149 | 155 | 45 | | Hib(ヒブ) b型インフルエンザ菌 | | 4回 | 308 | 242 |
| | 不活化 | 人 | | | | | | 270 | 88 | 小児用肺炎球菌 | | 4回 | 309 | 241 |
| インフルエンザ(高齢者) | | 人 | 2,728 | 2,875 | 2,455 | 2,999 | 2,672 | 2,623 | 2,808 | 水ぼうそう | | 2回 | 179 | 212 |
| MR (H23、24のみ中高生実施) | 麻疹・風疹 | 人 | 270 | 227 | 212 | 222 | 492 | 453 | 157 | 破傷風ジフテリア | | 1回 | 106 | 119 |
| | | | | | | | | | | 高齢者インフルエンザ | | 年1回 | 2,920 | 2,904 |
| BCG | | 人 | 93 | 89 | 92 | 104 | 92 | 69 | 76 | 高齢者肺炎球菌 | | 1回 | 572 | 550 |
| 合計 | | 人 | 3,923 | 3,881 | 3,390 | 4,068 | 3,894 | 3,956 | 3,604 | | | 4979 | 4,979 | 4,766 |

各年度末現在

資料：白老町健康福祉課

予防接種接種者数の推移



07-06 胃がん検診状況

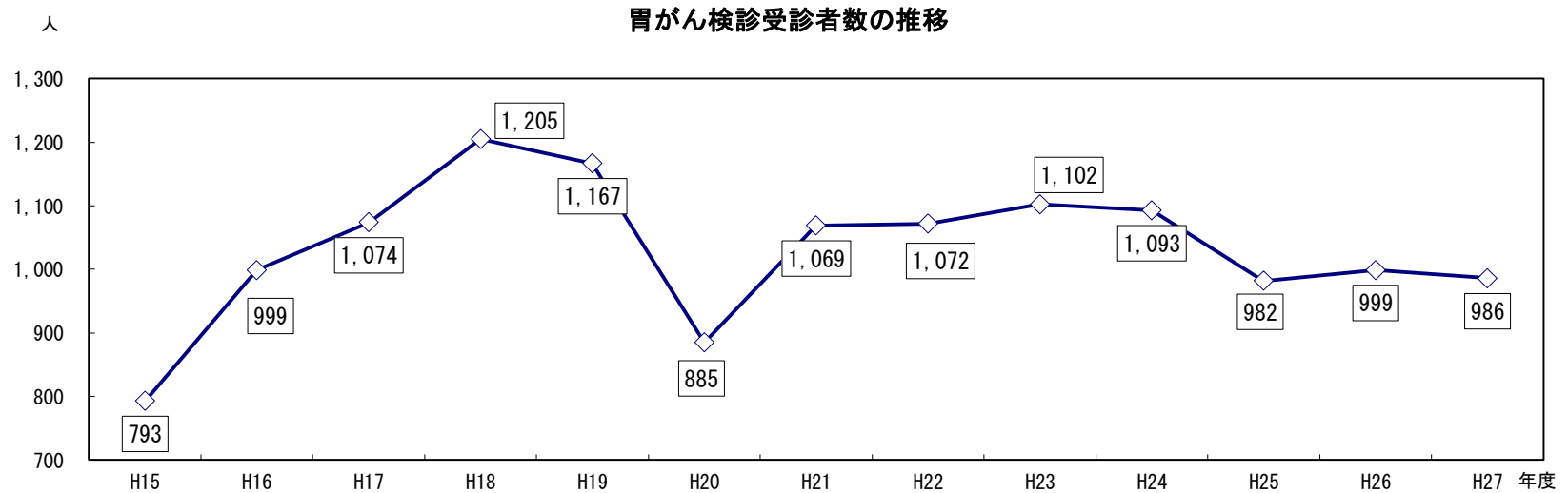
07:保健衛生・環境衛生

人

| 年 度 | 単 位 | 平成15年度 | 平成16年度 | 平成17年度 | 平成18年度 | 平成19年度 | 平成20年度 | 平成21年度 | 平成22年度 | 平成23年度 | 平成24年度 | 平成25年度 | 平成26年度 | 平成27年度 |
|------|-----|--------|--------|--------|--------|--------|--------|--------|--------|--------|--------|--------|--------|--------|
| 受診者数 | 人 | 793 | 999 | 1,074 | 1,205 | 1,167 | 885 | 1,069 | 1,072 | 1,102 | 1,093 | 982 | 999 | 986 |
| 異常なし | 人 | 722 | 917 | 998 | 1,073 | 1,057 | 818 | 971 | 1,006 | 1,028 | 1,019 | 931 | 957 | 909 |
| 要精検 | 人 | 71 | 82 | 76 | 132 | 110 | 67 | 98 | 66 | 74 | 74 | 51 | 42 | 77 |
| がん発見 | 人 | 1 | 5 | 2 | 2 | 1 | 1 | 0 | 1 | 0 | 0 | 0 | 0 | 0 |

各年度末現在 793 999 1,074 1,205 1,167 885 1,069 1,072 1,102 1,093 982 999 986

資料：白老町健康福祉課



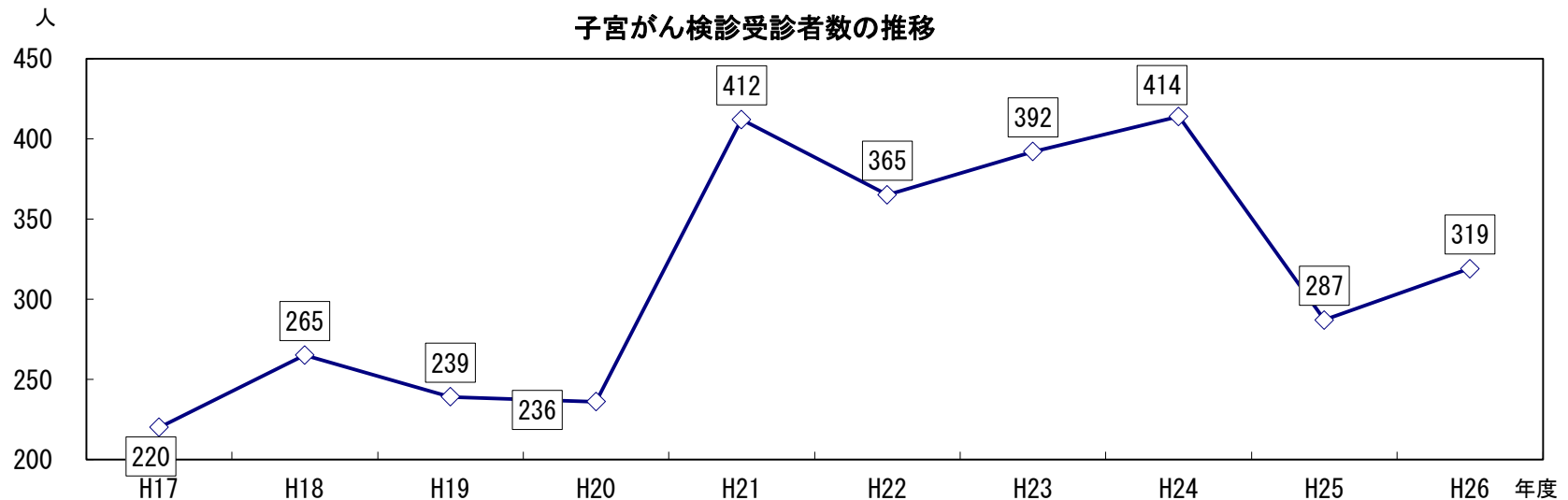
07-07 子宮がん検診状況

07:保健衛生・環境衛生

| 年 度 | 単位 | 平成18年度 | 平成19年度 | 平成20年度 | 平成21年度 | 平成22年度 | 平成23年度 | 平成24年度 | 平成25年度 | 平成26年度 | 平成27年度 |
|-------|----|--------|--------|--------|--------|--------|--------|--------|--------|--------|--------|
| 受診者数 | 人 | 220 | 265 | 239 | 236 | 412 | 365 | 392 | 414 | 287 | 319 |
| 頸部受診数 | 人 | 210 | 253 | 231 | 231 | 396 | 360 | 392 | 407 | 287 | 319 |
| 体部受診数 | 人 | 10 | 12 | 8 | 5 | 16 | 5 | 0 | 7 | 6 | 6 |
| 要精密検査 | 人 | 1 | 1 | 1 | 0 | 1 | 2 | 12 | 10 | 2 | 3 |
| 経過観察 | 人 | 3 | 3 | 0 | 2 | 1 | 0 | 0 | 0 | 0 | 2 |
| 有所見 | 人 | 7 | 28 | 10 | 43 | 16 | 0 | 0 | 0 | 18 | 0 |
| 子宮がん | 人 | 2 | 0 | 0 | 0 | 0 | 1 | 1 | 2 | 0 | 0 |

各年度末現在

資料：白老町健康福祉課



07-08 乳がん検診状況

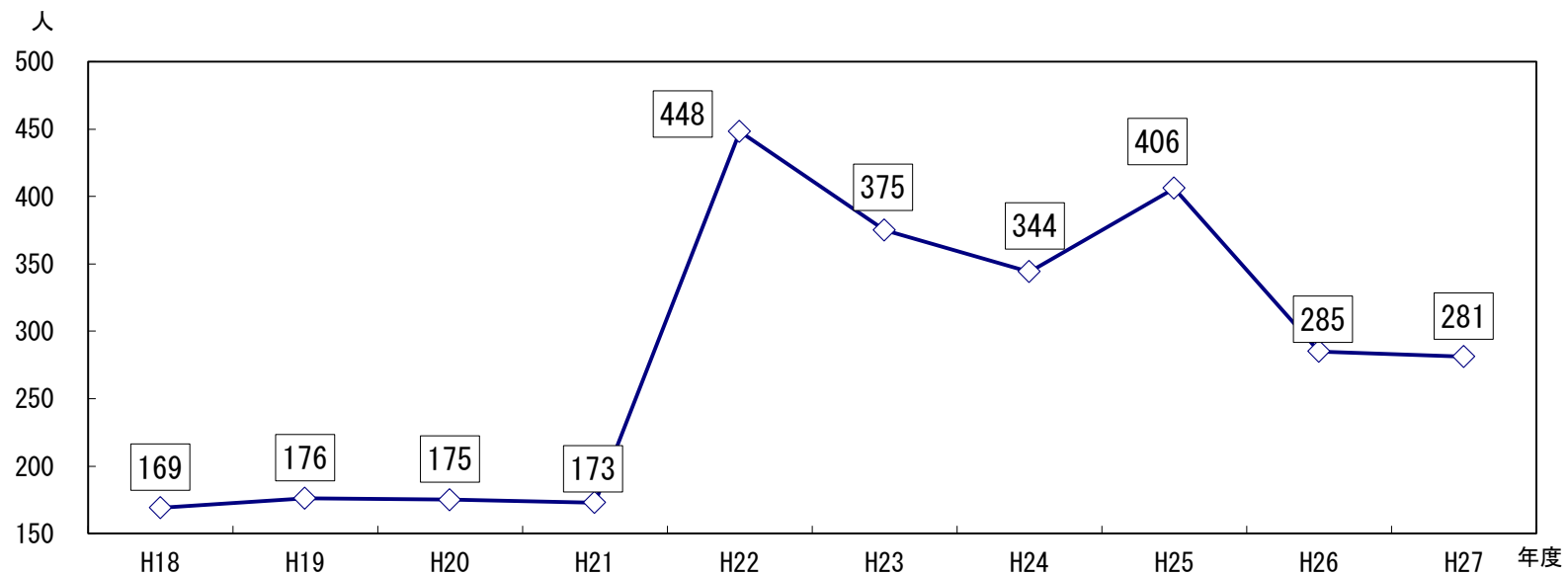
07:保健衛生・環境衛生

| 年 度 | 単 位 | 平成18年度 | 平成19年度 | 平成20年度 | 平成21年度 | 平成22年度 | 平成23年度 | 平成24年度 | 平成25年度 | 平成26年度 | 平成27年度 |
|-------|-----|--------|--------|--------|--------|--------|--------|--------|--------|--------|--------|
| 受診者数 | 人 | 169 | 176 | 175 | 173 | 448 | 375 | 344 | 406 | 285 | 281 |
| 要精密検査 | 人 | 3 | 21 | 25 | 26 | 31 | 15 | 37 | 9 | 11 | 17 |
| 乳がん | 人 | 0 | 0 | 0 | 3 | 0 | 2 | 2 | 2 | 0 | 1 |

各年度末現在

資料：白老町健康福祉課

乳がん検診受診者数の推移



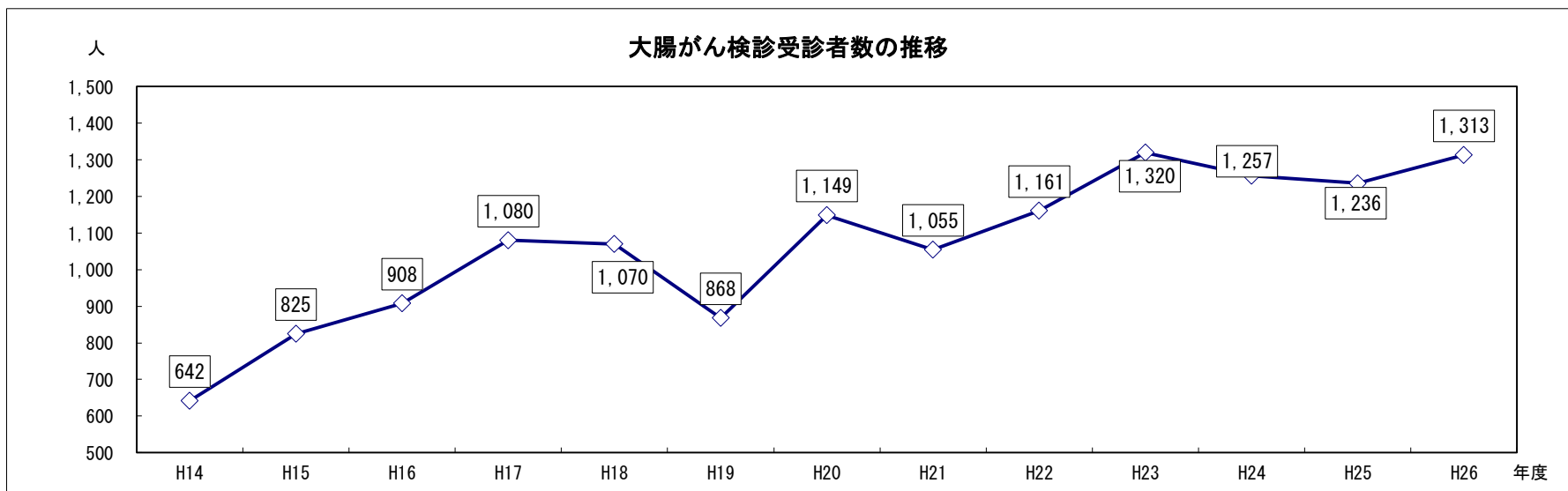
07-09 大腸がん検診状況

07:保健衛生・環境衛生

| 年度 | 単位 | 平成15年度 | 平成16年度 | 平成17年度 | 平成18年度 | 平成19年度 | 平成20年度 | 平成21年度 | 平成22年度 | 平成23年度 | 平成24年度 | 平成25年度 | 平成26年度 | 平成27年度 |
|------|----|--------|--------|--------|--------|--------|--------|--------|--------|--------|--------|--------|--------|--------|
| 受診者数 | 人 | 642 | 825 | 908 | 1,080 | 1,070 | 868 | 1,149 | 1,055 | 1,161 | 1,320 | 1,257 | 1,236 | 1,313 |
| 異常なし | 人 | 579 | 784 | 812 | 983 | 973 | 795 | 1,039 | 980 | 1,131 | 1,205 | 1,146 | 1,125 | 1,195 |
| 要精検 | 人 | 63 | 41 | 97 | 97 | 97 | 73 | 110 | 74 | 30 | 112 | 107 | 111 | 118 |
| がん発見 | 人 | 2 | 3 | 4 | 3 | 0 | 0 | 0 | 5 | 0 | 3 | 4 | 0 | 0 |

各年度末現在

資料：白老町健康福祉課



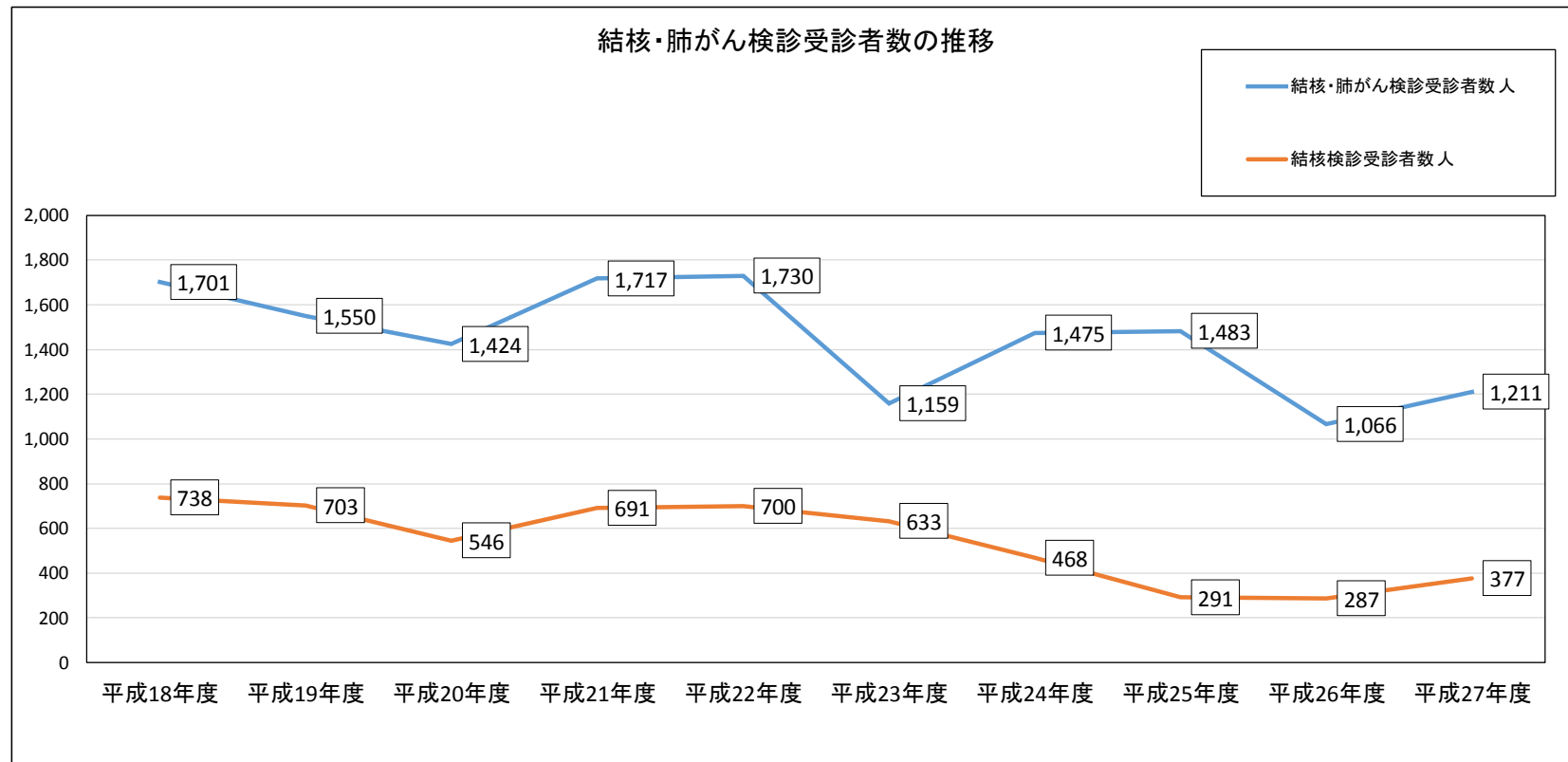
07-10 結核・肺がん検診状況

07:保健衛生・環境衛生

| 年度 | 単位 | 平成18年度 | 平成19年度 | 平成20年度 | 平成21年度 | 平成22年度 | 平成23年度 | 平成24年度 | 平成25年度 | 平成26年度 | 平成27年度 |
|--------------|----|--------|--------|--------|--------|--------|--------|--------|--------|--------|--------|
| 結核・肺がん検診受診者数 | 人 | 1,701 | 1,550 | 1,424 | 1,717 | 1,730 | 1,159 | 1,475 | 1,483 | 1,066 | 1,211 |
| 結核検診受診者数 | 人 | 738 | 703 | 546 | 691 | 700 | 633 | 468 | 291 | 287 | 377 |

各年度末現在

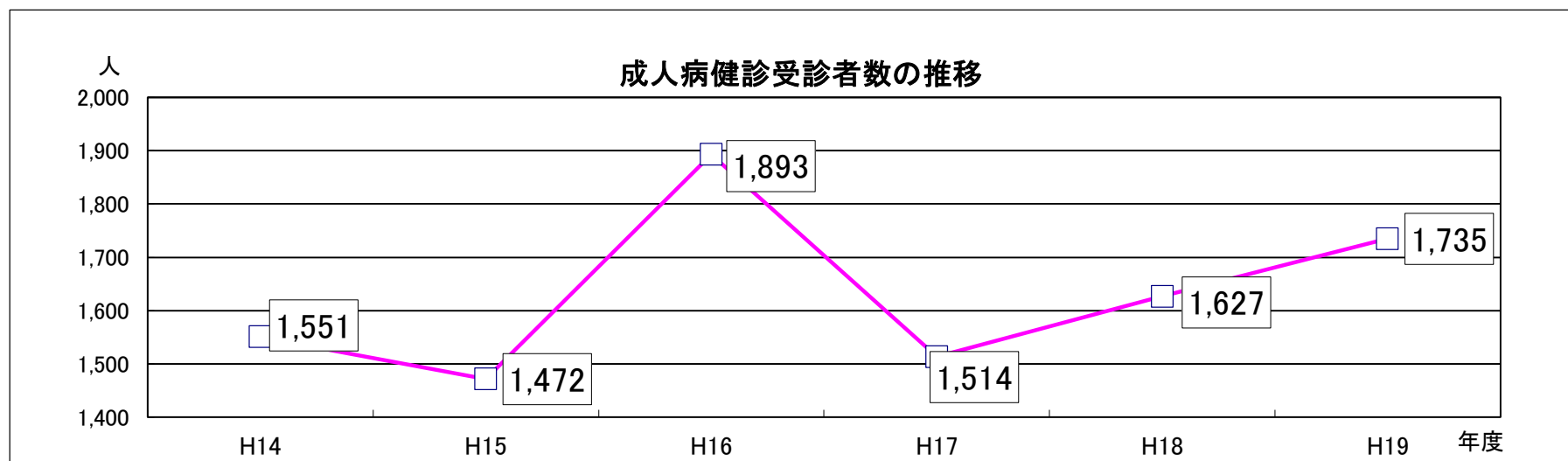
資料：白老町健康福祉課



07-11 成人病健診状況(40歳以上)

| 年度 | 単位 | 平成14年度 | 平成15年度 | 平成16年度 | 平成17年度 | 平成18年度 | 平成19年度 | 平成20年度 |
|------|----|--------|--------|--------|--------|--------|--------|--------|
| 受診数 | 人 | 1,551 | 1,472 | 1,893 | 1,514 | 1,627 | 1,735 | |
| 異常なし | 人 | 384 | 336 | 399 | 303 | 247 | 253 | |
| 要指導 | 人 | 574 | 600 | 604 | 501 | 436 | 661 | |
| 要医療 | 人 | 593 | 536 | 890 | 710 | 944 | 821 | |

※成人病健診は平成19年度で終了（特定健診・後期高齢者健診制度へ移行）

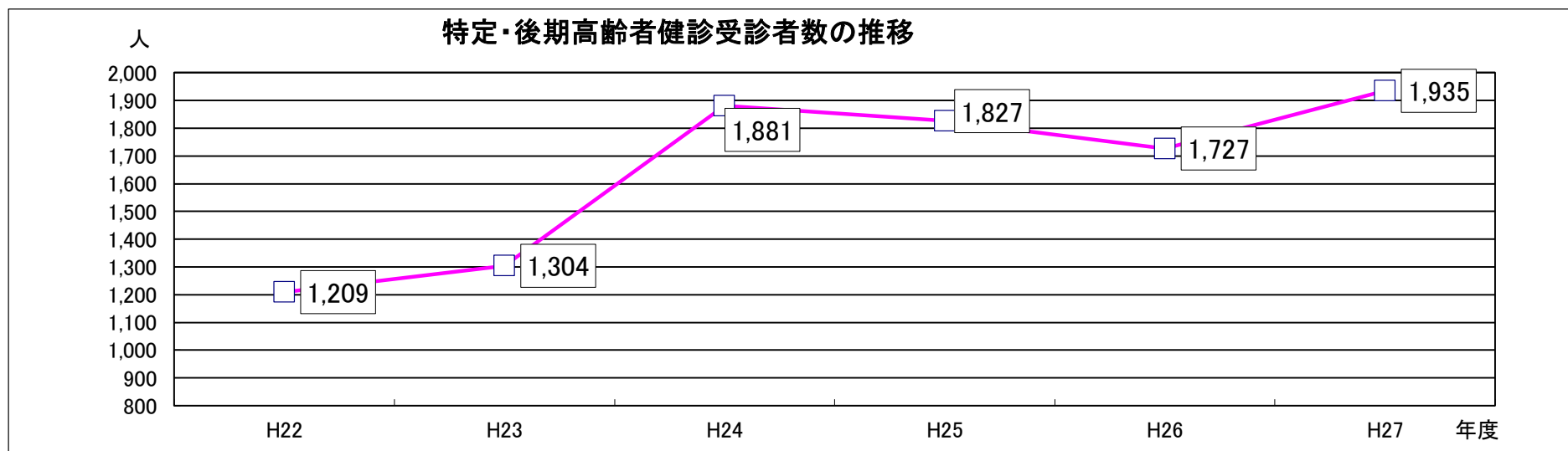


07-12 特定健診・後期高齢者健診状況(40歳以上)

| 年度 | 単位 | 平成22年度 | 平成23年度 | 平成24年度 | 平成25年度 | 平成26年度 | 平成27年度 |
|---------|----|--------|--------|--------|--------|--------|--------|
| 受診数合計 | 人 | 1,209 | 1,304 | 1,881 | 1,827 | 1,727 | 1,935 |
| 特定健診 | 人 | 1,092 | 1,210 | 1,434 | 1,372 | 1,332 | 1,516 |
| 後期高齢者健診 | 人 | 117 | 94 | 447 | 455 | 395 | 419 |

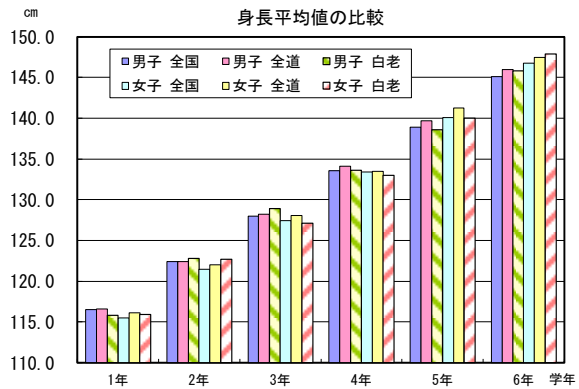
各年度末現在

※平成20年に成人病健診より制度移行



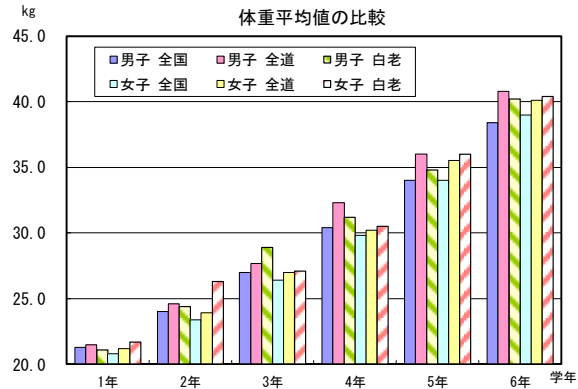
| 学年 | 男子 | | | 女子 | | |
|----|-------|-------|-------|-------|-------|-------|
| | 全国 | 全道 | 白老 | 全国 | 全道 | 白老 |
| 1年 | 116.5 | 116.6 | 115.8 | 115.5 | 116.1 | 115.9 |
| 2年 | 122.4 | 122.4 | 122.8 | 121.5 | 122.0 | 122.7 |
| 3年 | 128.0 | 128.2 | 128.9 | 127.4 | 128.1 | 127.1 |
| 4年 | 133.6 | 134.1 | 133.6 | 133.4 | 133.5 | 133.0 |
| 5年 | 138.9 | 139.7 | 138.6 | 140.1 | 141.3 | 140.0 |
| 6年 | 145.1 | 146.0 | 145.8 | 146.8 | 147.5 | 147.9 |

平成27年度現在（全国・全道は平成26年度数値） 資料：白老町学校教育課



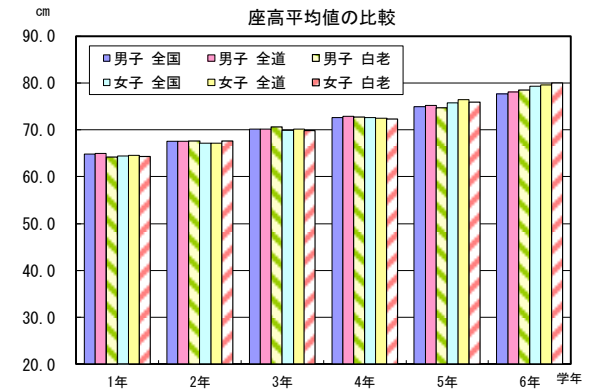
| 学年 | 男子 | | | 女子 | | |
|----|------|------|------|------|------|------|
| | 全国 | 全道 | 白老 | 全国 | 全道 | 白老 |
| 1年 | 21.3 | 21.5 | 21.1 | 20.8 | 21.2 | 21.7 |
| 2年 | 24.0 | 24.6 | 24.4 | 23.4 | 23.9 | 26.3 |
| 3年 | 27.0 | 27.7 | 28.9 | 26.4 | 27.0 | 27.1 |
| 4年 | 30.4 | 32.3 | 31.2 | 29.8 | 30.2 | 30.5 |
| 5年 | 34.0 | 36.0 | 34.8 | 34.0 | 35.5 | 36.0 |
| 6年 | 38.4 | 40.8 | 40.2 | 39.0 | 40.1 | 40.4 |

平成27年度現在（全国・全道は平成26年度数値） 資料：白老町学校教育課



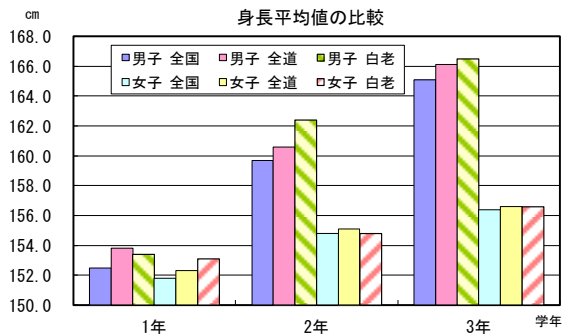
| 学年 | 男子 | | | 女子 | | |
|----|------|------|------|------|------|------|
| | 全国 | 全道 | 白老 | 全国 | 全道 | 白老 |
| 1年 | 64.8 | 65.0 | 64.2 | 64.4 | 64.5 | 64.3 |
| 2年 | 67.6 | 67.6 | 67.6 | 67.2 | 67.2 | 67.6 |
| 3年 | 70.2 | 70.1 | 70.6 | 69.9 | 70.1 | 69.8 |
| 4年 | 72.6 | 72.9 | 72.7 | 72.6 | 72.5 | 72.3 |
| 5年 | 74.9 | 75.2 | 74.7 | 75.8 | 76.4 | 75.9 |
| 6年 | 77.6 | 78.1 | 78.5 | 79.3 | 79.6 | 80.0 |

平成27年度現在（全国・全道は平成26年度数値） 資料：白老町学校教育課



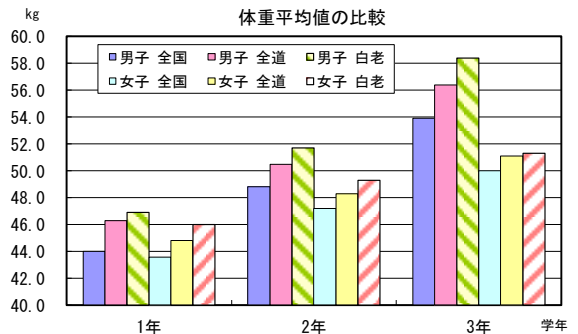
| 学年 | 男子 | | | 女子 | | |
|----|-------|-------|-------|-------|-------|-------|
| | 全国 | 全道 | 白老 | 全国 | 全道 | 白老 |
| 1年 | 152.5 | 153.8 | 153.4 | 151.8 | 152.3 | 153.1 |
| 2年 | 159.7 | 160.6 | 162.4 | 154.8 | 155.1 | 154.8 |
| 3年 | 165.1 | 166.1 | 166.5 | 156.4 | 156.6 | 156.6 |

平成27年度現在（全国・全道は平成26年度数値） 資料：白老町学校教育課



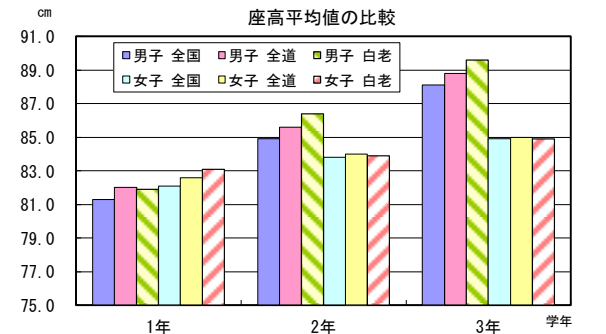
| 学年 | 男子 | | | 女子 | | |
|----|------|------|------|------|------|------|
| | 全国 | 全道 | 白老 | 全国 | 全道 | 白老 |
| 1年 | 44.0 | 46.3 | 46.9 | 43.6 | 44.8 | 46.0 |
| 2年 | 48.8 | 50.5 | 51.7 | 47.2 | 48.3 | 49.3 |
| 3年 | 53.9 | 56.4 | 58.4 | 50.0 | 51.1 | 51.3 |

平成27年度現在（全国・全道は平成26年度数値） 資料：白老町学校教育課



| 学年 | 男子 | | | 女子 | | |
|----|------|------|------|------|------|------|
| | 全国 | 全道 | 白老 | 全国 | 全道 | 白老 |
| 1年 | 81.3 | 82.0 | 81.9 | 82.1 | 82.6 | 83.1 |
| 2年 | 84.9 | 85.6 | 86.4 | 83.8 | 84.0 | 83.9 |
| 3年 | 88.1 | 88.8 | 89.6 | 84.9 | 85.0 | 84.9 |

平成27年度現在（全国・全道は平成26年度数値） 資料：白老町学校教育課

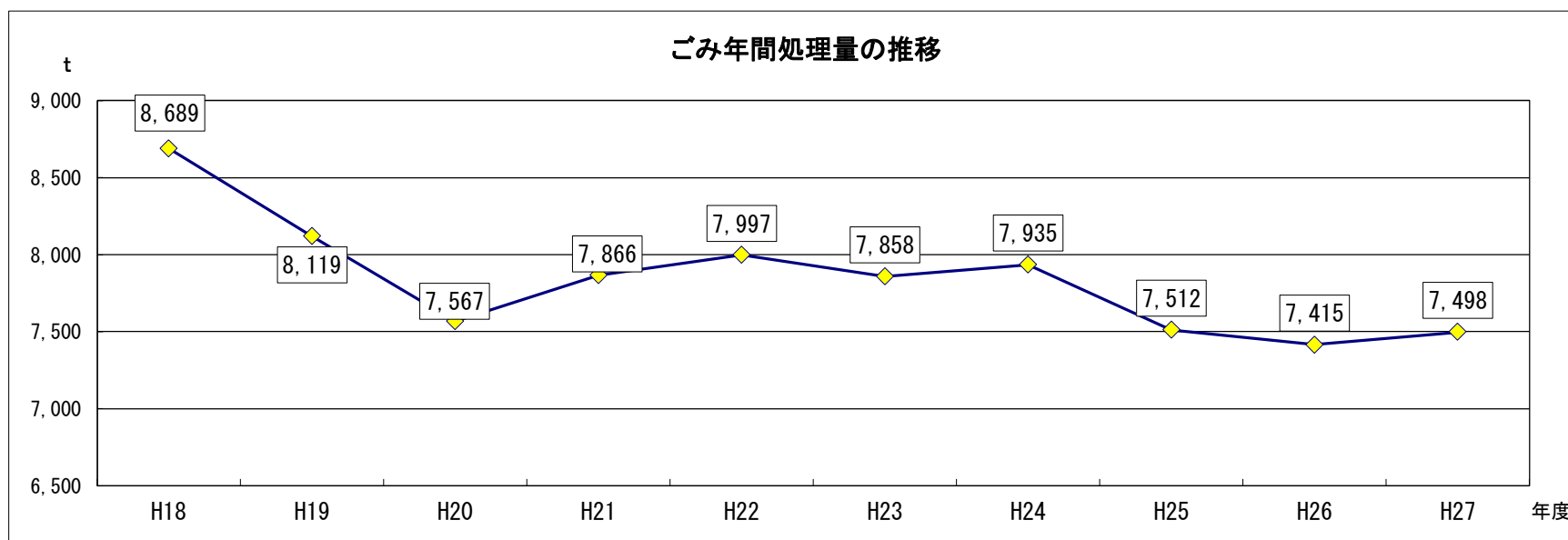


07-14 ごみ処理状況

| 年 度 | 単 位 | 平成18年度 | 平成19年度 | 平成20年度 | 平成21年度 | 平成22年度 | 平成23年度 | 平成24年度 | 平成25年度 | 平成26年度 | 平成27年度 |
|-----------|-------|--------|--------|--------|--------|--------|--------|--------|--------|--------|--------|
| 処理対象人口 | 人 | 20,647 | 20,354 | 20,110 | 19,767 | 19,444 | 19,111 | 18,870 | 18,542 | 18,193 | 17,812 |
| 年間処理量 | t | 8,689 | 8,119 | 7,567 | 7,866 | 7,997 | 7,858 | 7,935 | 7,512 | 7,415 | 7,498 |
| 1日平均処理量 | t / 日 | 23.8 | 22.2 | 20.7 | 21.6 | 21.9 | 21.5 | 21.7 | 20.6 | 20.3 | 20.5 |
| 1人1日平均排出量 | g | 1,153 | 1,090 | 1,031 | 1,090 | 1,127 | 1,123 | 1,150 | 1,110 | 1,117 | 1,153 |

各年度末現在

資料：白老町生活環境課



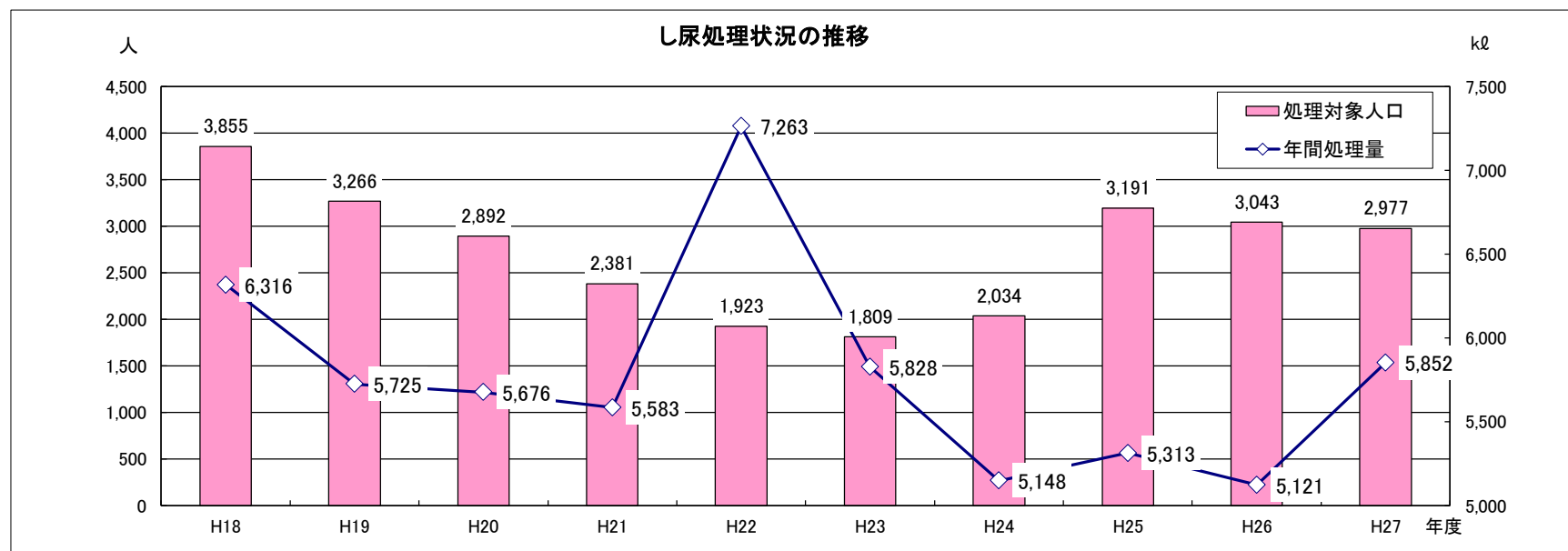
07-15 し尿処理状況

07:保健衛生・環境衛生

| 年 度 | 単 位 | 平成18年度 | 平成19年度 | 平成20年度 | 平成21年度 | 平成22年度 | 平成23年度 | 平成24年度 | 平成25年度 | 平成26年度 | 平成27年度 |
|---------|-----|--------|--------|--------|--------|--------|--------|--------|--------|--------|--------|
| 処理対象人口 | 人 | 3,855 | 3,266 | 2,892 | 2,381 | 1,923 | 1,809 | 2,034 | 3,191 | 3,043 | 2,977 |
| 年間処理量 | kℓ | 6,316 | 5,725 | 5,676 | 5,583 | 7,263 | 5,828 | 5,148 | 5,313 | 5,121 | 5,852 |
| 1日平均処理量 | ℓ/日 | 17,304 | 15,642 | 15,550 | 15,296 | 19,899 | 15,921 | 14,104 | 14,556 | 14,030 | 16,032 |

各年度末現在

資料：白老町生活環境課

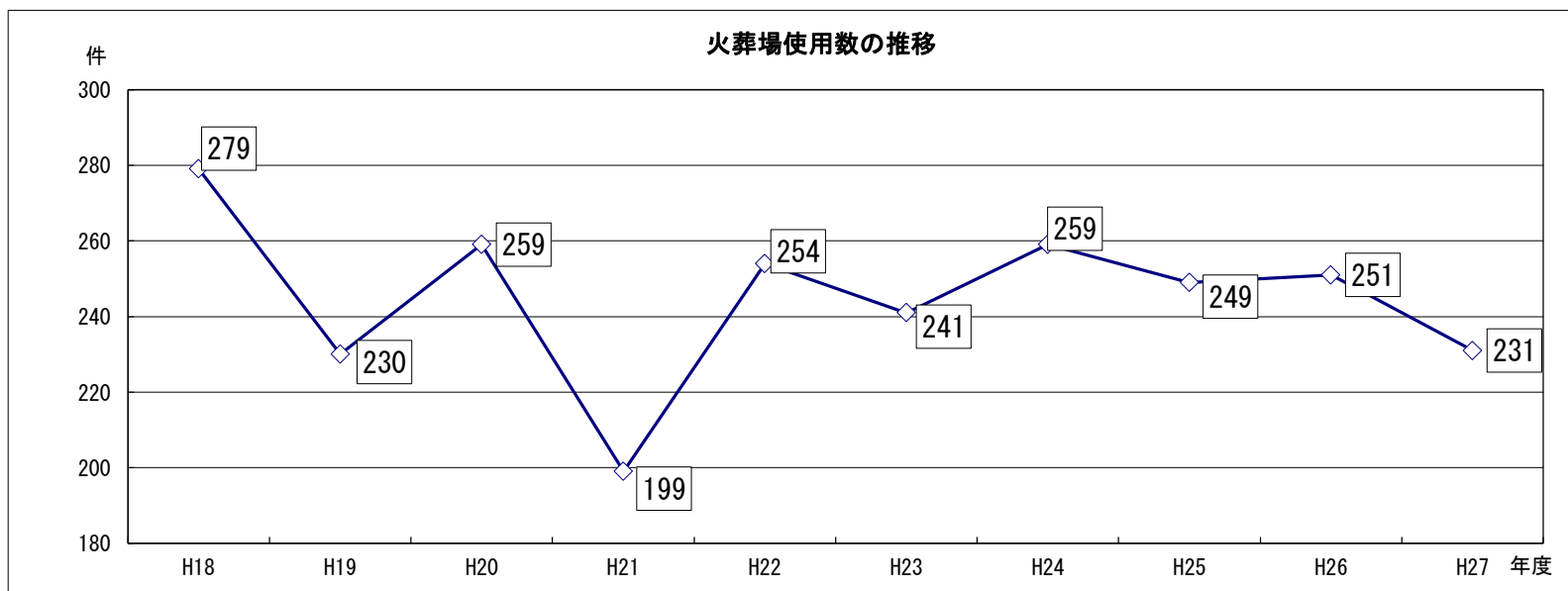


07-16 火葬場使用状況

| 年 度 | 単位 | 平成18年度 | 平成19年度 | 平成20年度 | 平成21年度 | 平成22年度 | 平成23年度 | 平成24年度 | 平成25年度 | 平成26年度 | 平成27年度 | |
|------|-----|--------|--------|--------|--------|--------|--------|--------|--------|--------|--------|-----|
| 火葬場数 | 箇所 | 1 | 1 | 1 | 1 | 1 | 1 | 1 | 1 | 1 | 1 | |
| 火炉数 | 基 | 3 | 3 | 3 | 3 | 3 | 3 | 3 | 3 | 3 | 3 | |
| 使用種別 | 合計 | 件 | 279 | 230 | 259 | 199 | 254 | 241 | 259 | 249 | 251 | 231 |
| | 死体 | 件 | 270 | 224 | 247 | 197 | 243 | 235 | 251 | 246 | 248 | 228 |
| | 死胎 | 件 | 1 | 1 | 6 | 0 | 4 | 0 | 5 | 2 | 2 | 3 |
| | 改葬 | 件 | 1 | 0 | 1 | 1 | 6 | 6 | 0 | 0 | 0 | 0 |
| | その他 | 件 | 7 | 5 | 5 | 1 | 1 | 0 | 3 | 1 | 1 | 0 |

各年度末現在

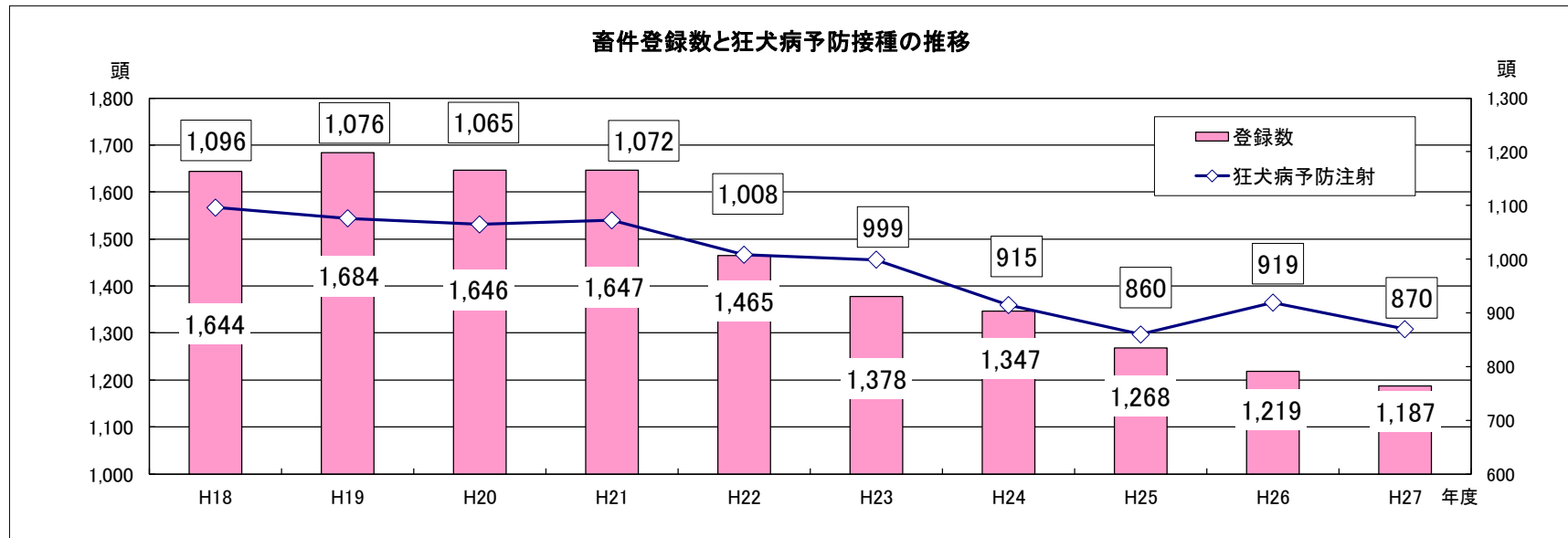
資料：白老町生活環境課



| 年 度 | | 単位 | 平成18年度 | 平成19年度 | 平成20年度 | 平成21年度 | 平成22年度 | 平成23年度 | 平成24年度 | 平成25年度 | 平成26年度 | 平成27年度 |
|-------|---------|----|--------|--------|--------|--------|--------|--------|--------|--------|--------|--------|
| 畜犬 | 登録数 | 頭 | 1,644 | 1,684 | 1,646 | 1,647 | 1,465 | 1,378 | 1,347 | 1,268 | 1,219 | 1,187 |
| | 狂犬病予防注射 | 頭 | 1,096 | 1,076 | 1,065 | 1,072 | 1,008 | 999 | 915 | 860 | 919 | 870 |
| | 不用犬回収 | 頭 | 0 | 0 | 0 | 0 | 0 | 0 | 0 | 0 | 0 | 0 |
| 野犬掃討数 | | 頭 | 27 | 37 | 31 | 26 | 41 | 27 | 0 | 0 | 0 | 0 |

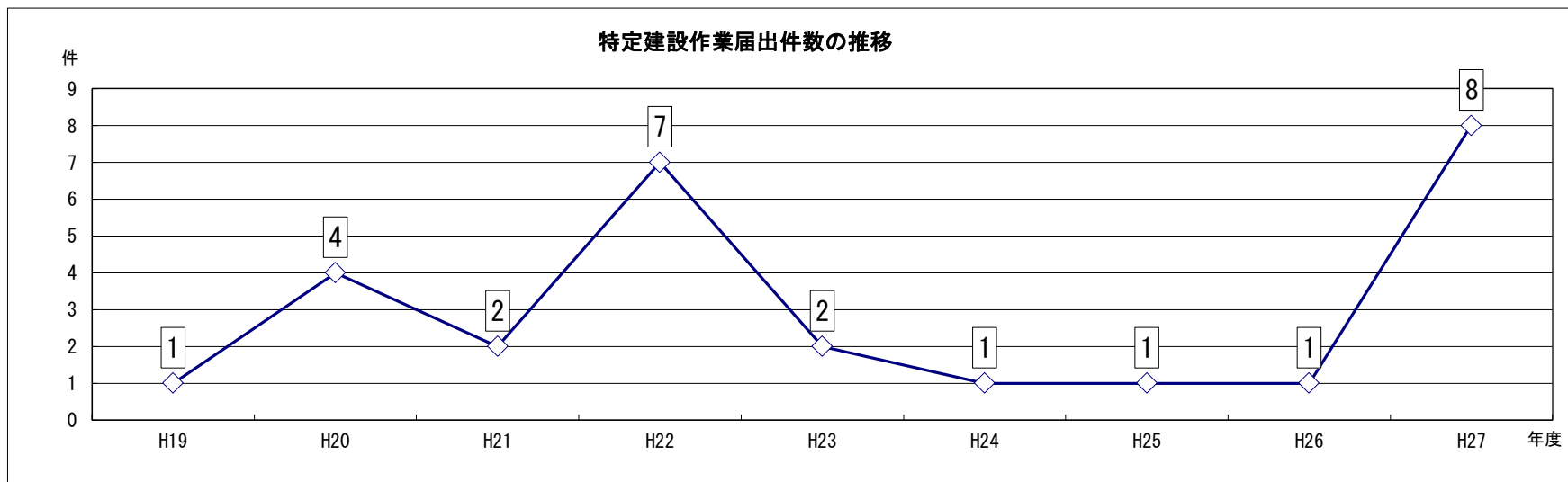
各年度末現在

資料：白老町生活環境課



07-18 特定建設作業届出状況

| 年 度 | 単位 | 平成19年度 | 平成20年度 | 平成21年度 | 平成22年度 | 平成23年度 | 平成24年度 | 平成25年度 | 平成26年度 | 平成27年度 |
|------------------|----|--------|--------|--------|--------|--------|--------|--------|--------|--------|
| くい打機を使用する作業 | 件 | 1 | 0 | 0 | 1 | 1 | 0 | 0 | 0 | 1 |
| さく岩機を使用する作業 | 件 | 0 | 2 | 2 | 2 | 0 | 0 | 0 | 0 | 4 |
| コンクリートポンプを使用する作業 | 件 | 0 | 0 | 0 | 0 | 0 | 0 | 0 | 0 | 0 |
| バックホウを使用する作業 | 件 | 0 | 2 | 0 | 4 | 1 | 0 | 0 | 0 | 2 |
| 空気圧縮機を使用する作業 | 件 | 0 | 2 | 0 | 4 | 1 | 1 | 1 | 1 | 1 |
| 合 計 | 件 | 1 | 4 | 2 | 7 | 2 | 1 | 1 | 1 | 8 |



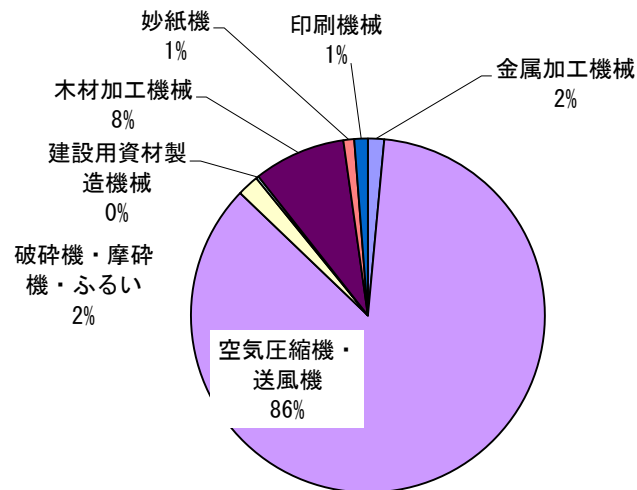
| 騒音発生施設 | |
|-------------|-----|
| 施設名 | 施設数 |
| 金属加工機械 | 6 |
| 空気圧縮機・送風機 | 347 |
| 破碎機・摩砕機・ふるい | 8 |
| 建設用資材製造機械 | 1 |
| 木材加工機械 | 34 |
| 妙紙機 | 4 |
| 印刷機械 | 5 |
| 計 | 405 |
| 事業所数 | 22 |

平成28年3月31日現在

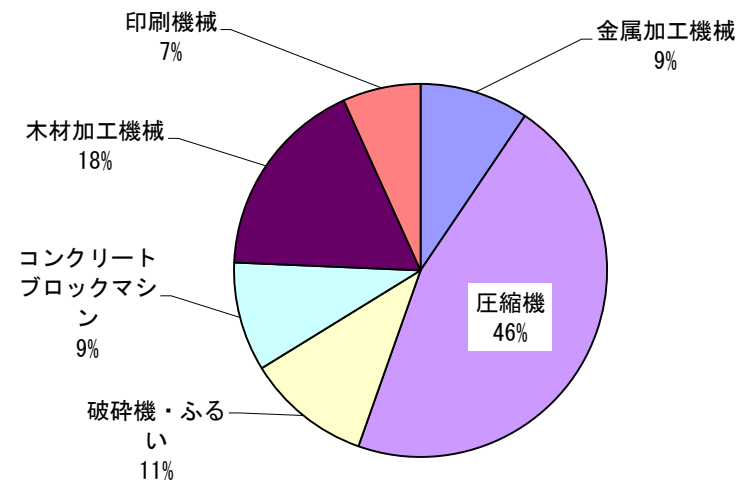
| 振動発生施設 | |
|---------------|-----|
| 施設名 | 施設数 |
| 金属加工機械 | 7 |
| 圧縮機 | 34 |
| 破碎機・ふるい | 8 |
| コンクリートブロックマシン | 7 |
| 木材加工機械 | 13 |
| 印刷機械 | 5 |
| 計 | 74 |
| 事業所数 | 20 |

資料：白老町生活環境課

騒音発生施設の内訳



振動発生施設の内訳



07-20 自動車交通騒音状況

07:保健衛生・環境衛生

デシベル

| 区分 | 実施年月 | 1日目 | 2日目 | 3日目 | 平均 | 基準 |
|----|---------|------|------|------|------|--------|
| 昼間 | H19. 9 | 74.0 | 72.0 | 72.0 | 72.7 | 要請限度75 |
| | H20. 9 | 72.0 | 73.0 | 73.0 | 72.7 | |
| | H21. 9 | 72.0 | 73.0 | 73.0 | 72.7 | |
| | H22. 11 | 73.0 | 73.0 | 73.0 | 73.0 | |
| | H23. 9 | 72.0 | 71.0 | 71.0 | 71.4 | |
| | H24. 9 | 70.0 | 71.0 | 71.0 | 70.7 | |
| | H25. 9 | 71.0 | 70.0 | 71.0 | 70.7 | |
| | H27. 1 | 70.0 | 71.0 | 72.0 | 71.0 | |
| | H28. 1 | 68.0 | 70.0 | 70.0 | 69.3 | |
| 夜間 | H19. 9 | 70.0 | 68.0 | 69.0 | 69.0 | 要請限度70 |
| | H20. 9 | 68.0 | 69.0 | 69.0 | 68.7 | |
| | H21. 9 | 68.0 | 69.0 | 69.0 | 68.7 | |
| | H22. 11 | 69.0 | 70.0 | 70.0 | 69.7 | |
| | H23. 9 | 68.0 | 67.0 | 67.0 | 67.4 | |
| | H24. 9 | 65.0 | 65.0 | 66.0 | 65.3 | |
| | H25. 9 | 65.0 | 66.0 | 66.0 | 65.7 | |
| | H27. 1 | 66.0 | 66.0 | 67.0 | 66.3 | |
| | H28. 1 | 66.0 | 66.0 | 未実施 | 66.0 | |

観測地点：白老町高砂町4丁目436-70（国道36号）※H22は諸事情により白老町東町5丁目36-4

資料：白老町生活環境課

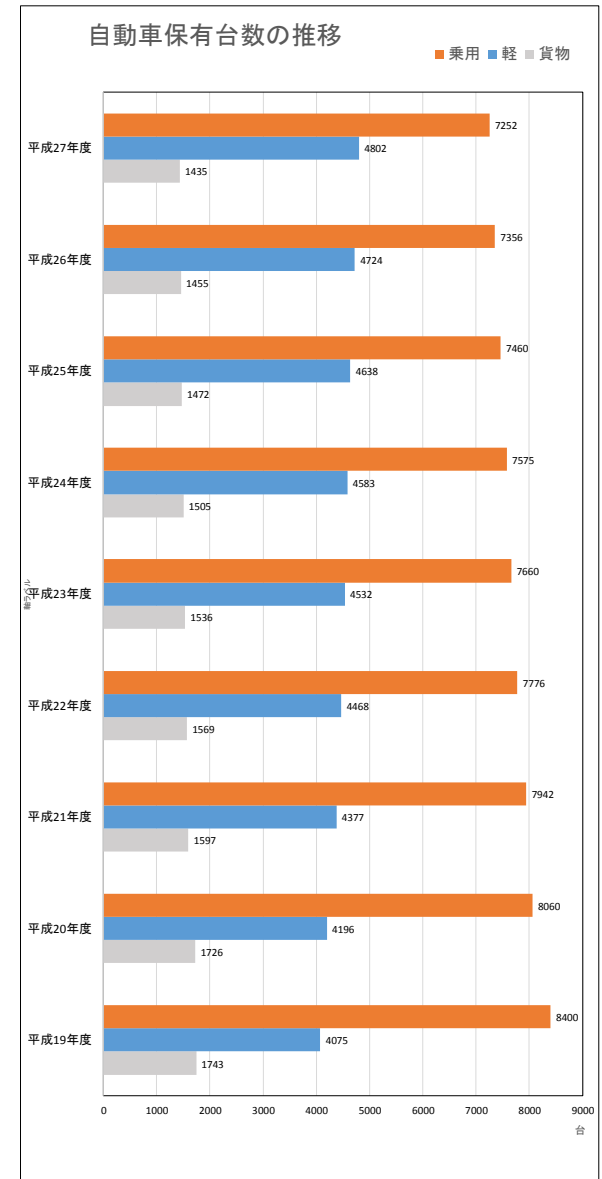
08 運輸・通信

| | | | |
|---|-------|-------|----------|
| 8 | 運輸・通信 | 08-01 | 自動車保有状況 |
| | | 08-02 | 駅別乗車客状況 |
| | | 08-03 | 電話加入状況 |
| | | 08-04 | テレビ受信契約数 |

| 区分 | | 平成19年度 | 平成20年度 | 平成21年度 | 平成22年度 | 平成23年度 | 平成24年度 | 平成25年度 | 平成26年度 | 平成27年度 | |
|------------|-------|--------|--------|--------|--------|--------|--------|--------|--------|--------|-------|
| 貨物用 | 普通車 | 832 | 837 | 782 | 766 | 747 | 726 | 702 | 691 | 691 | |
| | 小型車 | 775 | 749 | 666 | 645 | 626 | 618 | 609 | 598 | 584 | |
| | 被けん引 | 136 | 140 | 149 | 158 | 163 | 161 | 161 | 166 | 172 | |
| | 計 | 1,743 | 1,726 | 1,597 | 1,569 | 1,536 | 1,505 | 1,472 | 1,455 | 1,435 | |
| 乗合用 | 普通車 | 32 | 39 | 38 | 36 | 29 | 29 | 27 | 32 | 32 | |
| | 小型車 | 57 | 56 | 55 | 57 | 54 | 51 | 51 | 52 | 52 | |
| | 計 | 89 | 95 | 93 | 93 | 83 | 80 | 78 | 84 | 84 | |
| 乗用 | 普通車 | 2,865 | 2,809 | 2,807 | 2,757 | 2,717 | 2,726 | 2,755 | 2,765 | 2,750 | |
| | 小型車 | 5,535 | 5,251 | 5,135 | 5,019 | 4,943 | 4,849 | 4,705 | 4,591 | 4,502 | |
| | 計 | 8,400 | 8,060 | 7,942 | 7,776 | 7,660 | 7,575 | 7,460 | 7,356 | 7,252 | |
| 特殊(特殊)用途用 | 特殊車 | 417 | 418 | 402 | 401 | 385 | 380 | 378 | 369 | 367 | |
| | 大型特殊車 | 97 | 100 | 103 | 104 | 107 | 109 | 108 | 110 | 112 | |
| | 計 | 514 | 518 | 505 | 505 | 492 | 489 | 486 | 479 | 479 | |
| 登録自動車計 | | 10,746 | 10,399 | 10,137 | 9,943 | 9,771 | 9,649 | 9,496 | 9,374 | 9,250 | |
| 小型二輪車 | | 148 | 156 | 147 | 142 | 146 | 139 | 134 | 142 | 150 | |
| 軽自動車 | 検査対象車 | 貨物車 | 1,370 | 1,350 | 1,356 | 1,337 | 1,331 | 1,325 | 1,274 | 1,252 | 1,233 |
| | | 乗用車 | 2,446 | 2,593 | 2,758 | 2,862 | 2,929 | 2,998 | 3,078 | 3,209 | 3,306 |
| | | 特殊用途車 | 11 | 12 | 29 | 30 | 33 | 16 | 39 | 16 | 15 |
| | 届出車 | 二輪車 | 248 | 241 | 234 | 239 | 239 | 244 | 247 | 245 | 248 |
| | | その他 | 0 | 0 | 0 | 0 | 0 | 0 | 0 | 2 | 2 |
| 計 | | 4,075 | 4,196 | 4,377 | 4,468 | 4,532 | 4,583 | 4,638 | 4,724 | 4,804 | |
| 合計 | | 14,969 | 14,751 | 14,661 | 14,553 | 14,449 | 14,371 | 14,268 | 14,240 | 14,204 | |
| 前年比増減率(%) | | △ 0.9 | △ 1.5 | △ 0.6 | △ 0.7 | △ 0.7 | △ 0.5 | △ 0.7 | △ 0.2 | △ 0.3 | |
| 人口 | | 20,704 | 20,414 | 20,148 | 19,794 | 19,483 | 19,143 | 18,833 | 18,542 | 18,193 | |
| 乗用車1台当り人口 | | 1.4 | 1.4 | 1.4 | 1.4 | 1.3 | 1.3 | 1.3 | 1.3 | 1.3 | |
| 世帯数 | | 9,667 | 9,701 | 9,781 | 9,699 | 9,720 | 9,653 | 9,595 | 9,623 | 9,590 | |
| 乗用車1台当り世帯数 | | 0.6 | 0.7 | 0.7 | 0.7 | 0.7 | 0.7 | 0.7 | 0.7 | 0.7 | |

各年度末現在

4,804



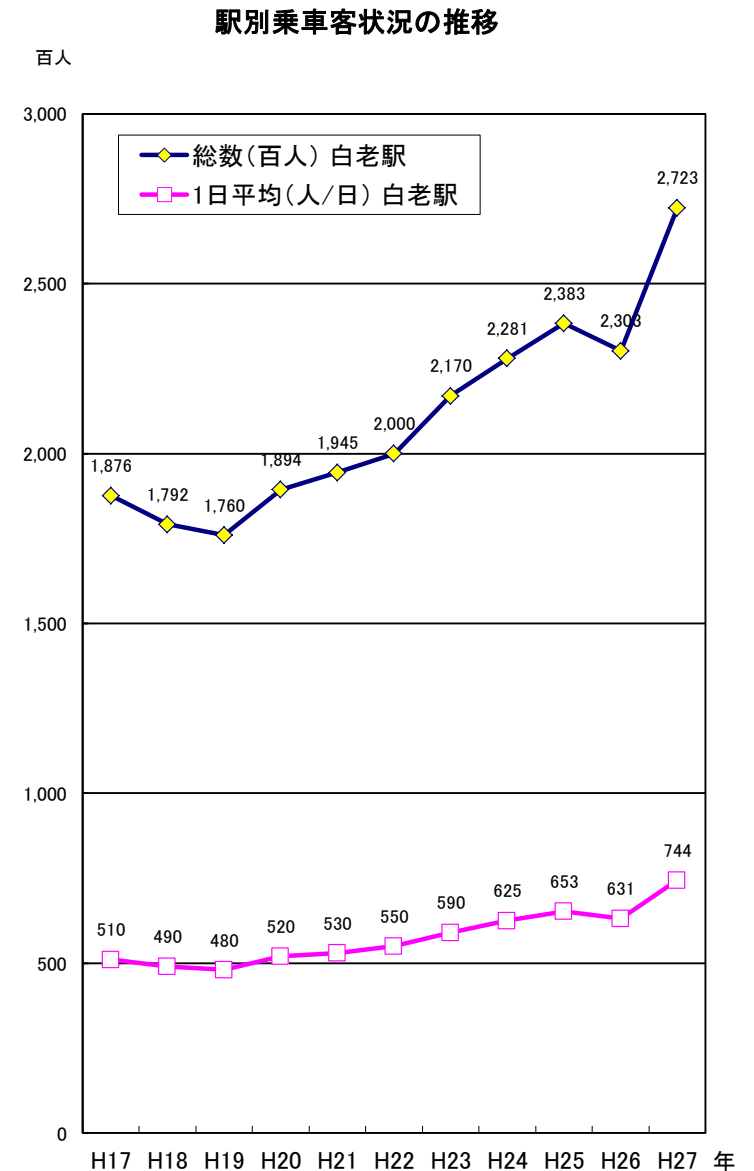
資料: 北海道運輸局室蘭陸運支局HP

| 年 度 | 総数 (百人) | | 1日平均 (人/日) | |
|--------|---------|-----|------------|-----|
| | 白老駅 | 萩野駅 | 白老駅 | 萩野駅 |
| 平成17年度 | 1,876 | 507 | 510 | 140 |
| 平成18年度 | 1,792 | 478 | 490 | 130 |
| 平成19年度 | 1,760 | 450 | 480 | 120 |
| 平成20年度 | 1,894 | 423 | 520 | 120 |
| 平成21年度 | 1,945 | 420 | 530 | 120 |
| 平成22年度 | 2,000 | 456 | 550 | 130 |
| 平成23年度 | 2,170 | — | 590 | — |
| 平成24年度 | 2,281 | — | 625 | — |
| 平成25年度 | 2,383 | — | 653 | — |
| 平成26年度 | 2,303 | — | 631 | — |
| 平成27年度 | 2,723 | — | 744 | — |

各年度末現在

※「乗降の合計人数」は上記人数の約2倍

※平成23年4月1日より萩野駅は無人駅になった為未集計



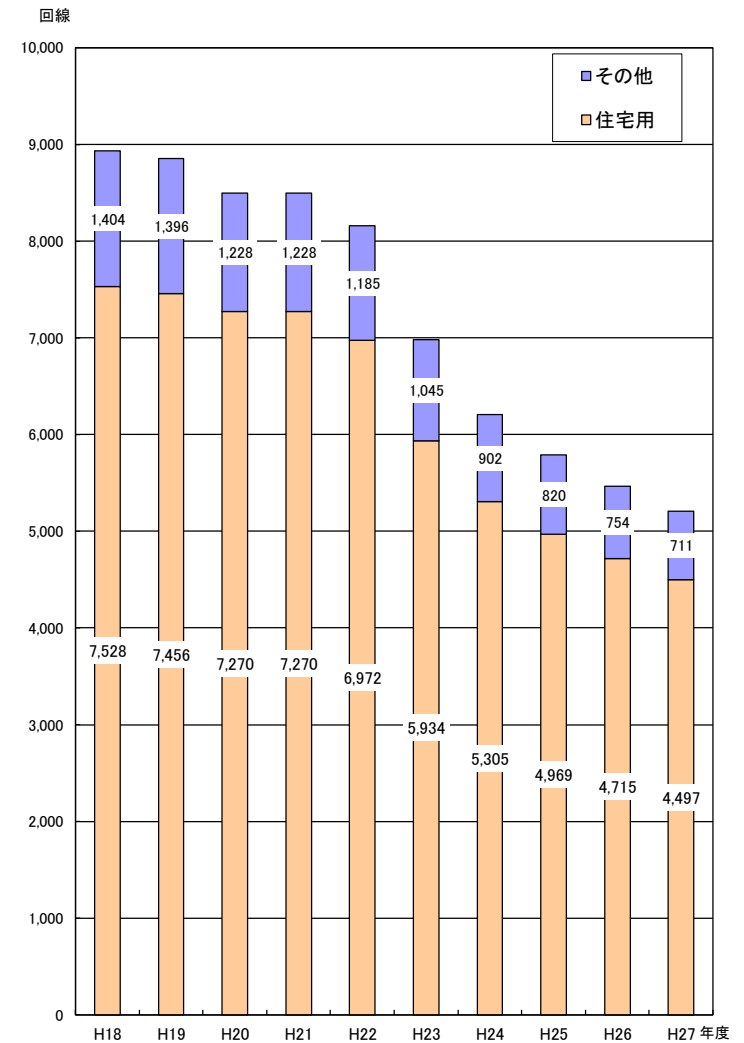
資料：JR北海道

| 区分 | 加入電話（加入） | | INSサービス（回線） | | 公衆電話（個） | | |
|--------|----------|-------|-------------|-----|---------|------|------|
| | | 住宅用 | | 住宅用 | | アナログ | デジタル |
| 平成18年度 | 8,932 | 7,528 | 1,016 | 301 | 68 | 62 | 6 |
| 平成19年度 | 8,852 | 7,456 | 960 | 262 | 65 | 59 | 6 |
| 平成20年度 | 8,498 | 7,270 | 835 | 210 | 56 | 50 | 6 |
| 平成21年度 | 8,498 | 7,270 | 835 | 210 | 52 | 46 | 6 |
| 平成22年度 | 8,157 | 6,972 | 810 | 182 | 44 | 41 | 3 |
| 平成23年度 | 6,979 | 5,934 | 612 | 116 | 35 | 31 | 4 |
| 平成24年度 | 6,207 | 5,305 | 502 | 94 | 33 | 26 | 7 |
| 平成25年度 | 5,789 | 4,969 | 436 | 69 | 33 | 24 | 9 |
| 平成26年度 | 5,469 | 4,715 | 382 | 58 | 34 | 21 | 13 |
| 平成27年度 | 5,208 | 4,497 | 338 | 54 | 32 | 19 | 13 |

各年度末現在

資料：NTT東日本-北海道 営業部

加入電話回線内訳状況

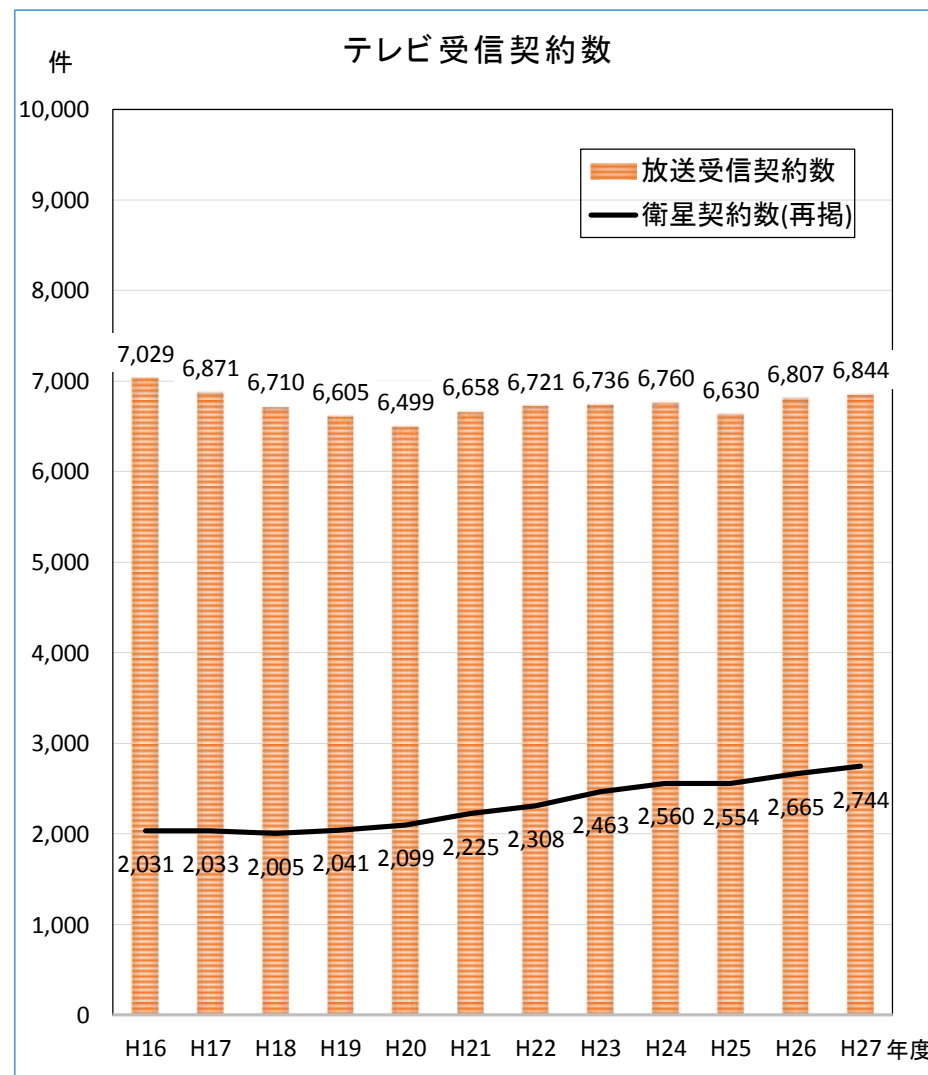


件

| 年度 | 放送受信契約数 | 衛星契約数(再掲) |
|--------|---------|-----------|
| 平成16年度 | 7,029 | 2,031 |
| 平成17年度 | 6,871 | 2,033 |
| 平成18年度 | 6,710 | 2,005 |
| 平成19年度 | 6,605 | 2,041 |
| 平成20年度 | 6,499 | 2,099 |
| 平成21年度 | 6,658 | 2,225 |
| 平成22年度 | 6,721 | 2,308 |
| 平成23年度 | 6,736 | 2,463 |
| 平成24年度 | 6,760 | 2,560 |
| 平成25年度 | 6,630 | 2,554 |
| 平成26年度 | 6,807 | 2,665 |
| 平成27年度 | 6,844 | 2,744 |

各年度末現在

資料：日本放送協会



09 上・下水道・電気

| | | | |
|---|----------|-------|----------------|
| 9 | 上・下水道・電気 | 09-01 | 上水道年表 |
| | | 09-02 | 上水道普及状況 |
| | | 09-03 | 地区別給水普及状況 |
| | | 09-04 | 給水状況 |
| | | 09-05 | 下水道年表(建設事業の推移) |
| | | 09-06 | 下水処理状況 |
| | | 09-07 | 下水終末処理場状況 |
| | | 09-08 | 水洗便所普及状況 |
| | | 09-09 | 水洗便所改造資金貸付状況 |
| | | 09-10 | 電灯状況 |
| | | 09-11 | 電力状況 |

09-01 上水道年表

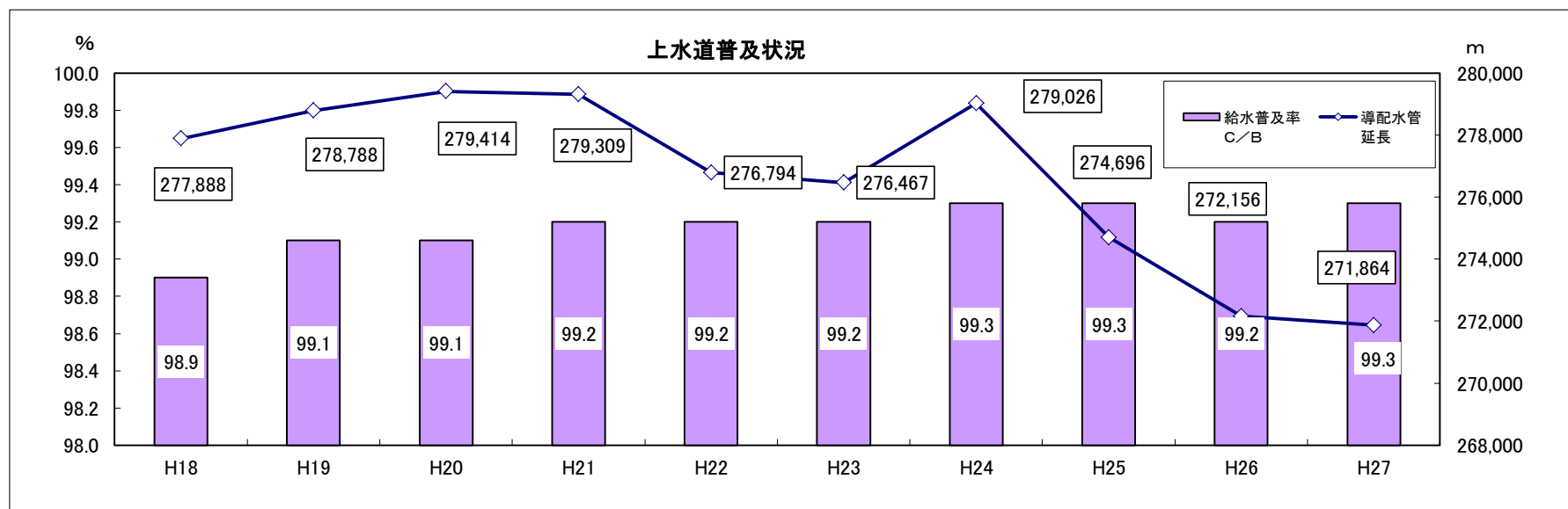
09:上・下水道・電気

| 年次 | 事項 | 年次 | 事項 | 年次 | 事項 | 年次 | 事項 | | | | |
|--------|----------------------|--|-------------------------|---------|--------------------------|---------|---------|---------------------|--------------|-----------------|------------------|
| 平成17年度 | 4月～6月 ～7月 | 社台南4号通り配水管改良工事 老朽管更新工事白老鉄南第1工区 老朽管更新工事白老鉄南第2工区 老朽管更新工事白老鉄南第3工区 老朽管更新工事白老鉄南第4工区 | 平成19年度 | 7月～8月 | 白老高枝通り外1路線配水管新設工事 | 平成21年度 | 10月 | 下水道関連配水管移設工事 | | | |
| | 5月～8月 | メツ橋橋梁添架管更新工事 | | 7月～9月 | 萩野鉄北地区老朽管更新工事第2工区 | | 10月～12月 | ブウベツ線老朽管更新工事第1工区 | 平成25年度 | 6月～9月 | 石山地区老朽管更新工事第1工区 |
| | 6月～7月 | のぞみ橋橋梁添架工事第1工区 | | 8月～9月 | 萩野鉄北地区老朽管更新工事第2工区その2 | | 10月～12月 | ブウベツ線老朽管更新工事第2工区 | | 6月～9月 | 石山地区老朽管更新工事第2工区 |
| | 6月～8月 | 竹浦鉄南地区老朽管更新工事第1工区 竹浦鉄南地区老朽管更新工事第2工区 | | 9月～11月 | 石山工業団地1号線配水管改良工事第1工区 | | 11月～1月 | 臨海温泉4番通り老朽管更新工事 | | 8月～10月 | 石山地区老朽管更新工事第3工区 |
| | 8月～8月 | 竹浦鉄南地区老朽管更新工事第1工区その2 竹浦鉄南地区老朽管更新工事第2工区その2 | | 10月～12月 | きらきら橋橋梁添架工事 | | 11月～1月 | 柏洋団地中央通り老朽管更新工事第1工区 | | 10月～1月 | 石山地区老朽管更新工事第4工区 |
| | 8月～10月 | 老朽管更新工事白老鉄南第5工区 | | 10月～12月 | 国道36号老朽管更新工事第1工区 | | 11月～1月 | 柏洋団地中央通り老朽管更新工事第2工区 | | 10月～1月 | 石山地区老朽管更新工事第5工区 |
| | 9月～12月 | 竹浦虎杖浜通り鉄道横断管更新工事 | | 10月～12月 | 国道36号老朽管更新工事第2工区 | | 12月～2月 | 竹浦2番通り老朽管更新工事 | | 1月～2月 | 下水道関連配水管移設工事その1 |
| | 10月～12月 | 老朽管更新工事白老鉄北第2工区 のぞみ橋橋梁添架工事第2工区 | | 10月～12月 | 国道36号老朽管更新工事第3工区 | | | | | 1月～2月 | 竹浦2番通り配水管網改良工事 |
| | 11月～2月 | 下水道関連配水管移設工事（虎杖浜地区） | | 10月～12月 | 竹浦地区配水管改良工事 | | | | | 1月～3月 | 石山大通配水管網改良工事 |
| | 12月～1月 | 下水道関連配水管移設工事（竹浦地区） | | 11月～1月 | 西通老朽管更新工事第1工区 | | | | | 6月～ H26年11月 | 白老浄水場急速ろ過設備更新工事 |
| | | | | 11月～1月 | 西通老朽管更新工事第2工区 | | 平成22年度 | 5月～8月 | | 青葉団地老朽管更新工事第1工区 | 平成26年度 |
| | | 11月～1月 | 西通老朽管更新工事第2工区 | 5月～8月 | 青葉団地老朽管更新工事第2工区 | 6月～9月 | | 萩野地区老朽管更新工事第2工区 | | | |
| | | 11月～1月 | 臨海温泉4番通り老朽管更新工事 | 5月～8月 | 青葉団地老朽管更新工事第3工区 | 6月～9月 | | 萩野地区老朽管更新工事第2工区 | | | |
| | | 11月～1月 | 石山工業団地1号線配水管改良工事第2工区 | 6月～9月 | 柏洋団地老朽管更新工事第2工区 | 7月～10月 | | 萩野地区老朽管更新工事第3工区 | | | |
| | | 4月～7月 | 柏洋団地東通り老朽管更新工事（第1工区） | 6月～9月 | 柏洋団地老朽管更新工事第4工区 | 9月～10月 | | 萩野地区老朽管更新工事第4工区 | | | |
| | | 4月～7月 | 柏洋団地東通り老朽管更新工事（第2工区） | 8月～11月 | 柏洋団地老朽管更新工事第1工区 | 10月～11月 | | 下水道関連配水管移設工事その1 | | | |
| | | 5月～7月 | 国道36号線配水管移設工事（虎杖浜地区） | 8月～11月 | 柏洋団地老朽管更新工事第3工区 | 10月～11月 | | 竹浦2番通り配水管網改良工事 | | | |
| | | 6月～8月 | 萩野昭と2番通り老朽管更新工事 | 9月～11月 | 竹浦2番通り老朽管更新工事 | 11月～1月 | | 石山地区老朽管更新工事第1工区 | | | |
| | | 6月～8月 | 虎杖浜鉄南地区老朽管更新工事（第2工区） | 10月～1月 | 柏洋団地老朽管更新工事第5工区 | 11月～1月 | | 石山地区老朽管更新工事第2工区 | | | |
| | | 6月～8月 | 虎杖浜鉄南地区老朽管更新工事（第1工区） | 10月～12月 | 柏洋団地老朽管更新工事第6工区 | 12月～2月 | | 石山大通配水管網改良工事 | | | |
| | | 7月～8月 | 国道36号線配水管移設工事（虎杖浜地区）その3 | 10月～3月 | 柏洋団地老朽管更新工事第7工区 | 12月～2月 | | 石山地区老朽管更新工事第3工区 | | | |
| 平成18年度 | 4月～7月 | 白老鉄南地区老朽管更新工事第2工区 | 平成20年度 | 7月～8月 | 虎杖浜鉄南地区老朽管更新工事（第1工区） | 平成23年度 | 10月～11月 | 下水道関連配水管移設工事その1 | 平成27年度 | 1月～3月 | 石山地区老朽管更新工事第4工区 |
| | 4月～7月 | 虎杖浜地区配水管改良工事 | | 7月～8月 | 虎杖浜鉄南地区老朽管更新工事（第1工区） | | 6月～8月 | 柏洋団地老朽管更新工事第1工区 | | 1月～3月 | 石山地区老朽管更新工事第5工区 |
| | 4月～7月 | 白老鉄南地区老朽管更新工事第1工区 | | 7月～8月 | 国道36号線配水管移設工事（虎杖浜地区）その2 | | 6月～8月 | 柏洋団地老朽管更新工事第2工区 | | 6月～7月 | 石山地区老朽管更新工事第1工区 |
| | 4月～8月 | 虎杖浜中通りおよび虎杖浜西1号通り配水管改良工事 | | 7月～9月 | 臨海温泉4番通り老朽管更新工事 | | 7月～10月 | 朝霧地区老朽管更新工事第1工区 | | 6月～9月 | 石山地区老朽管更新工事第2工区 |
| | 4月～7月 | 老朽管更新工事白老鉄南第4工区 | | 8月～10月 | 国道36号線配水管移設工事（虎杖浜地区）その2 | | 8月～11月 | 朝霧地区老朽管更新工事第2工区 | | 6月～9月 | 石山地区老朽管更新工事第3工区 |
| | 6月～7月 | 白老鉄南地区老朽管更新工事第1工区その2 | | 8月～10月 | 登別港線老朽管更新工事 | | 8月～11月 | 朝霧地区老朽管更新工事第3工区 | | 9月～11月 | 北吉原地区老朽管更新工事第1工区 |
| | 6月～7月 | 白老鉄南地区老朽管更新工事第2工区その2 | | 8月～10月 | 日の出5丁目1番通り外1路線老朽管更新工事 | | 9月～12月 | 石山地区老朽管更新工事 | | 9月～11月 | 北吉原地区老朽管更新工事第2工区 |
| | 7月～8月 | 老朽管更新工事白老鉄南第6工区 | | 9月～11月 | 日の出5丁目2番通り外2路線老朽管更新工事 | | 10月～1月 | 竹浦2番通り配水管網改良工事 | | 10月～1月 | 竹浦2番通り配水管網改良工事 |
| | 7月～8月 | きらきら橋橋梁添架工事第1工区 | | 9月～11月 | 日の出5丁目4番通り外1路線老朽管更新工事 | | 11月～1月 | 柏洋団地老朽管更新工事第3工区 | | 10月～1月 | 北吉原地区老朽管更新工事第3工区 |
| | 8月～10月 | 老朽管更新工事白老鉄南第3工区 | | 10月～12月 | 幌内川老朽管更新工事第1工区 | | 12月～1月 | 柏洋団地舗装復旧工事 | | 12月～3月 | 北吉原地区老朽管更新工事第4工区 |
| | 8月～10月 | 老朽管更新工事白老鉄南第1工区 | | 10月～12月 | 幌内川老朽管更新工事第2工区 | | 12月～3月 | 石山温泉郷地区配水管網改良工事 | | | |
| 平成19年度 | 8月～10月 | 老朽管更新工事白老鉄南第5工区 | 平成21年度 | 10月～12月 | 国道36号線老朽管更新工事（竹浦地区） | 平成24年度 | 6月～8月 | 朝霧地区老朽管更新工事第1工区 | 平成28年3月31日現在 | 資料：白老町上下水道課 | |
| | 10月～1月 | 老朽管更新工事萩野鉄南第1工区 | | 11月～11月 | 下水道関連配水管移設工事その1 | | 8月～10月 | 石山温泉郷地区配水管網改良工事 | | | |
| | 10月～1月 | 老朽管更新工事萩野鉄南第2工区 | | 4月～9月 | 国道36号線配水管新設工事第1工区（虎杖浜地区） | | 8月～10月 | 朝霧地区老朽管更新工事第2工区 | | | |
| | 10月～11月 | 北吉原柏洋団地配水管改良工事 | | 4月～8月 | 国道36号線配水管新設工事第2工区（虎杖浜地区） | | 9月～11月 | 朝霧地区老朽管更新工事第3工区 | | | |
| | 11月～1月 | 竹浦飛生線外1路線配水管改良工事 | | 6月～9月 | 虎杖浜鉄南地区老朽管更新工事第1工区 | | 10月～12月 | 石山地区老朽管更新工事第1工区 | | | |
| | 11月～12月 | 竹浦2番通り道路改良に伴う水道管移設工事 | | 6月～9月 | 虎杖浜鉄南地区老朽管更新工事第2工区 | | 11月～1月 | 石山地区老朽管更新工事第2工区 | | | |
| | 12月～1月 | 老朽管更新工事白老鉄南第2工区 | | 6月～9月 | 白老鉄南地区老朽管更新工事 | | 12月～2月 | 石山地区老朽管更新工事第3工区 | | | |
| | 12月～1月 | 老朽管更新工事白老鉄北第1工区 | | 7月～9月 | 萩野大町1番通り老朽管更新工事 | | 12月～3月 | 石山地区老朽管更新工事第4工区 | | | |
| | 1月～3月 | 老朽管更新工事東萩野第1工区 | | 8月～9月 | 白老鉄南地区老朽管更新工事その2 | | 2月 | 竹浦2番通り配水管網改良工事 | | | |
| | 5月～6月 | 本町3丁目通り老朽管更新工事 | | 8月～10月 | 国道36号線配水管移設工事（石山地区） | | | | | | |
| | 5月～7月 | 白老鉄南地区老朽管更新工事 | | 8月～9月 | 虎杖浜鉄南地区老朽管更新工事第1工区その2 | | | | | | |
| 5月～7月 | 萩野鉄北地区老朽管更新工事第1工区 | 8月～9月 | 虎杖浜鉄南地区老朽管更新工事第2工区その2 | | | | | | | | |
| 6月～7月 | 白老鉄南地区老朽管更新工事その2 | 8月～9月 | 虎杖浜鉄南地区老朽管更新工事第2工区 | | | | | | | | |
| 6月～7月 | 萩野鉄北地区老朽管更新工事第1工区その2 | | | | | | | | | | |

| 年度 | 行政区域内人口A | 給水区域内人口B | 給水人口C | 普及率 C/A | 給水普及率 C/B | 行政区域内世帯数 | 給水区域内世帯数 | 給水世帯数 | 給水可能区域面積 | 導配水管延長 |
|--------|----------|----------|--------|---------|-----------|----------|----------|-------|----------|---------|
| | 人 | 人 | 人 | % | % | 世帯 | 世帯 | 世帯 | ha | m |
| 平成18年度 | 20,647 | 20,458 | 20,236 | 98.0 | 98.9 | 9,641 | 9,513 | 9,407 | 4,652 | 277,888 |
| 平成19年度 | 20,354 | 20,247 | 20,072 | 98.6 | 99.1 | 9,681 | 9,615 | 9,527 | 4,652 | 278,788 |
| 平成20年度 | 20,110 | 19,989 | 19,807 | 98.5 | 99.1 | 9,752 | 9,677 | 9,586 | 4,652 | 279,414 |
| 平成21年度 | 19,767 | 19,644 | 19,480 | 98.5 | 99.2 | 9,688 | 9,610 | 9,528 | 4,652 | 279,309 |
| 平成22年度 | 19,483 | 19,380 | 19,227 | 98.7 | 99.2 | 9,720 | 9,656 | 9,574 | 4,652 | 276,794 |
| 平成23年度 | 19,143 | 19,038 | 18,893 | 98.7 | 99.2 | 9,653 | 9,586 | 9,508 | 4,652 | 276,467 |
| 平成24年度 | 18,870 | 18,754 | 18,627 | 98.7 | 99.3 | 9,581 | 9,500 | 9,427 | 4,652 | 279,026 |
| 平成25年度 | 18,542 | 18,425 | 18,292 | 98.7 | 99.3 | 9,623 | 9,541 | 9,462 | 4,652 | 274,696 |
| 平成26年度 | 18,193 | 18,078 | 17,939 | 98.6 | 99.2 | 9,590 | 9,503 | 9,423 | 4,652 | 272,156 |
| 平成27年度 | 17,812 | 17,693 | 17,566 | 98.6 | 99.3 | 9,572 | 9,483 | 9,409 | 4,652 | 271,864 |

各年度末現在

資料：白老町上下水道課



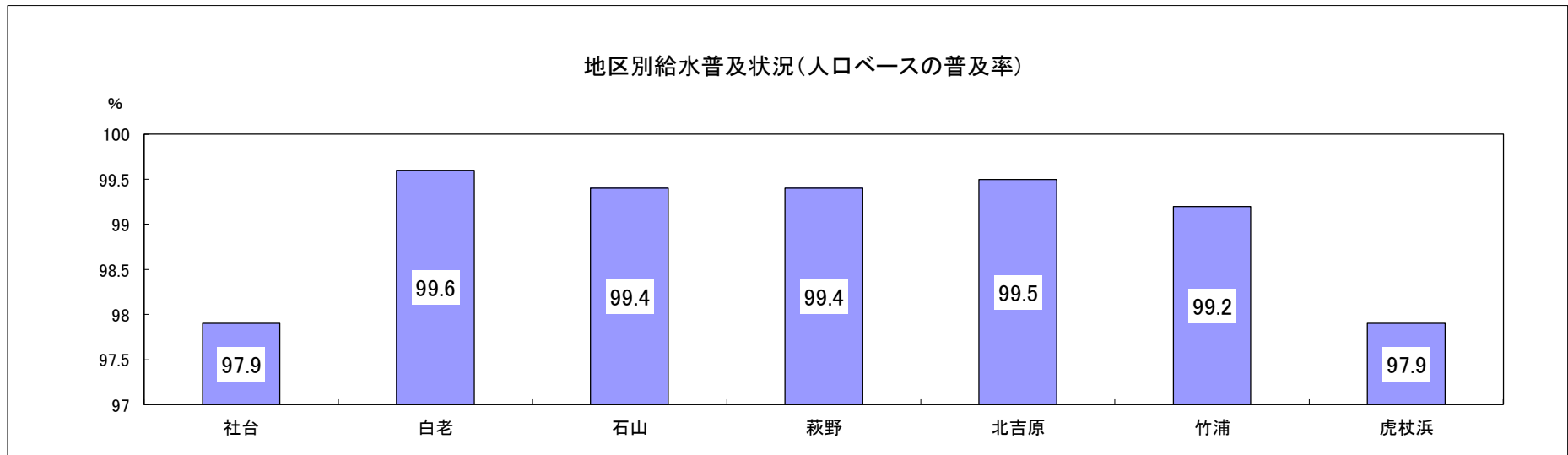
09-03 地区別給水普及状況

09:上・下水道・電気

| 地区 | 行政区域内 A | | 給水区域内 B | | 現在給水 C | | 普及率 C/A | | 給水普及率 C/B | |
|-----|---------|-------|---------|-------|--------|-------|---------|------|-----------|------|
| | 人口 | 世帯数 | 人口 | 世帯数 | 人口 | 世帯数 | 人口 | 世帯数 | 人口 | 世帯数 |
| | 人 | 世帯 | 人 | 世帯 | 人 | 世帯 | % | % | % | % |
| 合計 | 17,812 | 9,572 | 17,693 | 9,483 | 17,566 | 9,409 | 98.6 | 98.3 | 99.3 | 99.2 |
| 社台 | 810 | 465 | 808 | 463 | 791 | 449 | 97.7 | 96.6 | 97.9 | 97.0 |
| 白老 | 7,992 | 4,188 | 7,960 | 4,160 | 7,928 | 4,140 | 99.2 | 98.9 | 99.6 | 99.5 |
| 石山 | 975 | 563 | 969 | 559 | 963 | 555 | 98.8 | 98.6 | 99.4 | 99.3 |
| 萩野 | 2,531 | 1,281 | 2,531 | 1,281 | 2,516 | 1,270 | 99.4 | 99.1 | 99.4 | 99.1 |
| 北吉原 | 1,956 | 1,100 | 1,956 | 1,100 | 1,947 | 1,095 | 99.5 | 99.5 | 99.5 | 99.5 |
| 竹浦 | 2,015 | 1,179 | 1,945 | 1,126 | 1,929 | 1,116 | 95.7 | 94.7 | 99.2 | 99.1 |
| 虎杖浜 | 1,533 | 796 | 1,524 | 794 | 1,492 | 784 | 97.3 | 98.5 | 97.9 | 98.7 |

平成28年3月31日現在

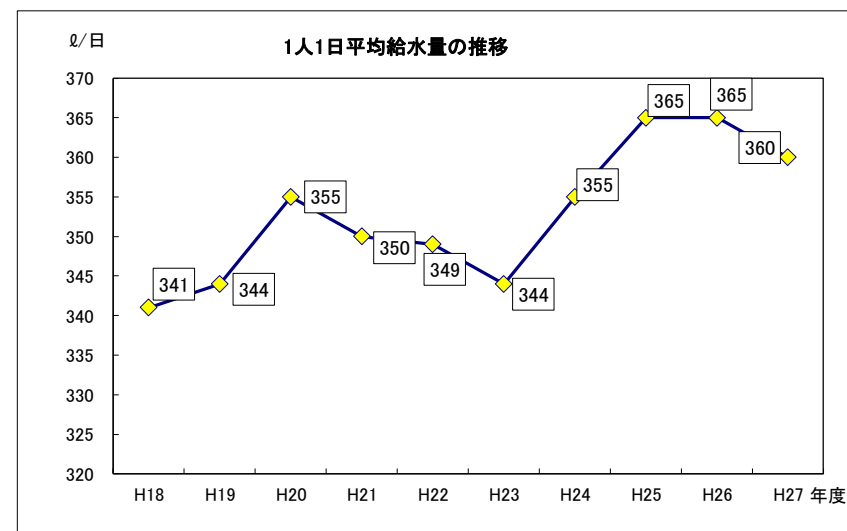
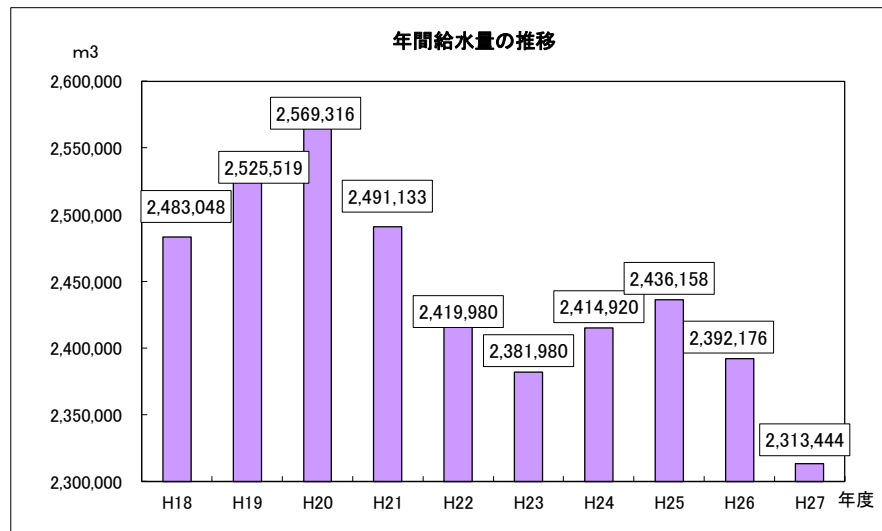
資料：白老町上下水道課



| 年度 | 年間給水量 | 1日平均給水量 | 1人1日平均給水量 | 年間有効水量 | 年間有効水量 | 1日平均有効水量 | 1人1日平均有効水量 | 年間有効無収水量 | 年間無効水量 | 施設能力 |
|--------|----------------|-------------------|-----------|----------------|----------------|-------------------|------------|----------------|----------------|----------------|
| | m ³ | m ³ /日 | ℓ/日 | m ³ | m ³ | m ³ /日 | ℓ/日 | m ³ | m ³ | m ³ |
| 平成18年度 | 2,483,048 | 6,803 | 341 | 2,011,421 | 1,991,112 | 5,455 | 270 | 10,316 | 471,627 | 10,300 |
| 平成19年度 | 2,525,519 | 6,900 | 344 | 2,013,793 | 1,997,527 | 5,473 | 272 | 16,266 | 511,726 | 10,300 |
| 平成20年度 | 2,569,316 | 7,039 | 355 | 1,988,946 | 1,978,785 | 5,449 | 274 | 10,161 | 580,370 | 10,300 |
| 平成21年度 | 2,491,133 | 6,825 | 350 | 1,907,374 | 1,893,815 | 5,226 | 266 | 13,559 | 583,759 | 10,300 |
| 平成22年度 | 2,419,980 | 6,630 | 349 | 1,853,574 | 1,838,088 | 5,078 | 262 | 15,486 | 566,406 | 10,300 |
| 平成23年度 | 2,381,980 | 6,508 | 344 | 1,837,860 | 1,826,521 | 5,021 | 264 | 11,339 | 544,120 | 10,300 |
| 平成24年度 | 2,414,920 | 6,616 | 355 | 1,847,670 | 1,827,530 | 5,062 | 272 | 20,140 | 567,250 | 10,300 |
| 平成25年度 | 2,436,158 | 6,674 | 365 | 1,909,039 | 1,795,944 | 5,230 | 269 | 113,095 | 527,119 | 10,300 |
| 平成26年度 | 2,392,176 | 6,554 | 365 | 1,795,997 | 1,784,883 | 4,921 | 273 | 11,114 | 596,179 | 10,300 |
| 平成27年度 | 2,313,444 | 6,321 | 360 | 1,788,970 | 1,766,058 | 4,888 | 275 | 22,912 | 524,474 | 10,300 |

各年度末現在

資料：白老町上下水道課



09-05 下水道年表(建設事業の推移)

09:上・下水道・電気

| 年次 | 事 項 | 建設事業費 |
|-------|---|---------------------------|
| 昭和41年 | 下水道調査開始 | |
| 42年 | 下水道事業に着手(道内で15番目、町村では1番目) 事業認可(91ha、7,200人) 受益者負担に関する省令制定 | 昭和41年～49年度 1,053,202千円 |
| 43年 | 下水道条例制定 受益者負担金徴収開始(省令) | |
| 44年 | 下水道使用料徴収開始 | |
| 45年 | 事業認可(313ha、12,000人) 受益者負担に関する条令制定 | |
| 48年 | 事業認可変更(480ha、22,300人) | |
| 49年 | 白老下水終末処理場運転開始 | |
| 52年 | 白老第1汚水中継ポンプ場運転開始 | 昭和50年～56年度 3,309,408千円 |
| 53年 | 下水道条例一部改正(使用料) | |
| 55年 | 事業認可変更(492ha、23,000人) | |
| 56年 | 下水道条例一部改正(使用料) | |
| 59年 | 下水道条例一部改正(使用料) | 昭和57年～63年度 3,453,584千円 |
| 60年 | 萩野地区処理開始 | |
| 62年 | 下水道基本計画見直し | |
| 63年 | 事業認可変更(竹浦虎杖浜地区拡大796ha、28,700人) | |
| 平成元年 | 終末処理場基本計画見直し | 平成元年～5年度 5,168,000千円 |
| 2年 | 終末処理場機械電気増設(3系列) | |
| 3年 | 石山工業団地整備着手 社台地区基本計画策定 事業認可変更(処理場施設) 都市計画変更(処理場敷地) | |
| 4年 | 処理場減菌池・ガスホルダー増設 | |
| 5年 | 事業認可変更(社台地区特環及び脱水機の変更) (区域の変更排水861.7ha、29,530人) | |
| 6年 | 萩野汚水中継ポンプ場共用開始 | 平成6年～10年度 7,323,879千円 |
| 7年 | 下水道基本計画見直し、下水道都市計画変更 (区域の変更1,173.1ha、幹線ルート変更) | |
| 8年 | 事業認可変更(1,169.3ha、22,050人) 社台地区共用開始 | |
| 9年 | 処理場B系水処理施設増設(電気) 処理場中央監視装置設置(電気) | |
| 10年 | 処理場ポンプ棟増設(土木・建築) | |
| 11年 | 萩野・北吉原緑泉郷地区共用開始 | 1,237,191千円 |
| 12年 | 処理場受変電設備改築(電気) | 975,334千円 |
| 13年 | 事業認可変更(1,169.3ha、22,050人) 下水道条例一部改正(使用料) | 816,300千円 |

| 年次 | 事 項 | 建設事業費 |
|--------|---|-------------|
| 14～16年 | 処理場脱水機増設工事(スクリーンプレス) 処理場最初沈殿池改築(電気・機械) | 1,969,832千円 |
| 17年 | 下水道基本計画見直し 事業認可変更(1,062.4ha、18,900人) 合流式下水道緊急改善計画策定(250ha) 下水道条例一部改正(使用料) | 412,692千円 |
| 18～20年 | 合流式下水道改善管渠布設 処理場換気設備改築 処理場A系反応タンク改築 | 1,112,115千円 |
| 21年 | 合流式下水道緊急改善計画変更(H25まで延伸) 合流式下水道改善管渠布設 処理場汚泥濃縮設備増設 下水道条例一部改正(使用料) | 476,328千円 |
| 22年 | 下水道中期ビジョン策定(H23～H32) 事業認可変更(H25まで延伸) 合流式下水道改善管渠布設・場内管渠布設 ・水処理施設建設(杭基礎) | 249,851千円 |
| 23年 | 長寿命化計画策定(処理場H25～H29) 合流式下水道改善場内管渠布設、水処理施設建設 (土木・建築工事、機械設備工事) | 388,405千円 |
| 24年 | 合流式下水道改善場内管渠布設、水処理施設建設 (土木・建築工事、機械・電気設備工事) | 509,581千円 |
| 25年 | 下水道基本計画見直し(1,289.2ha、15,850人) 事業認可変更(1,064.4ha、16,050人) | 126,686千円 |
| 26年 | 処理場監視制御設備・汚泥濃縮機械設備改築 | 260,716千円 |
| 27年 | 処理場監視制御設備・汚泥濃縮機械設備改築 汚泥濃縮棟内外装・汚泥濃縮槽防食改築 B系水処理計装電気設備・滅菌機械設備改築 B系水処理棟屋根防水・脱水機棟建築機械設備改築 | 286,429千円 |

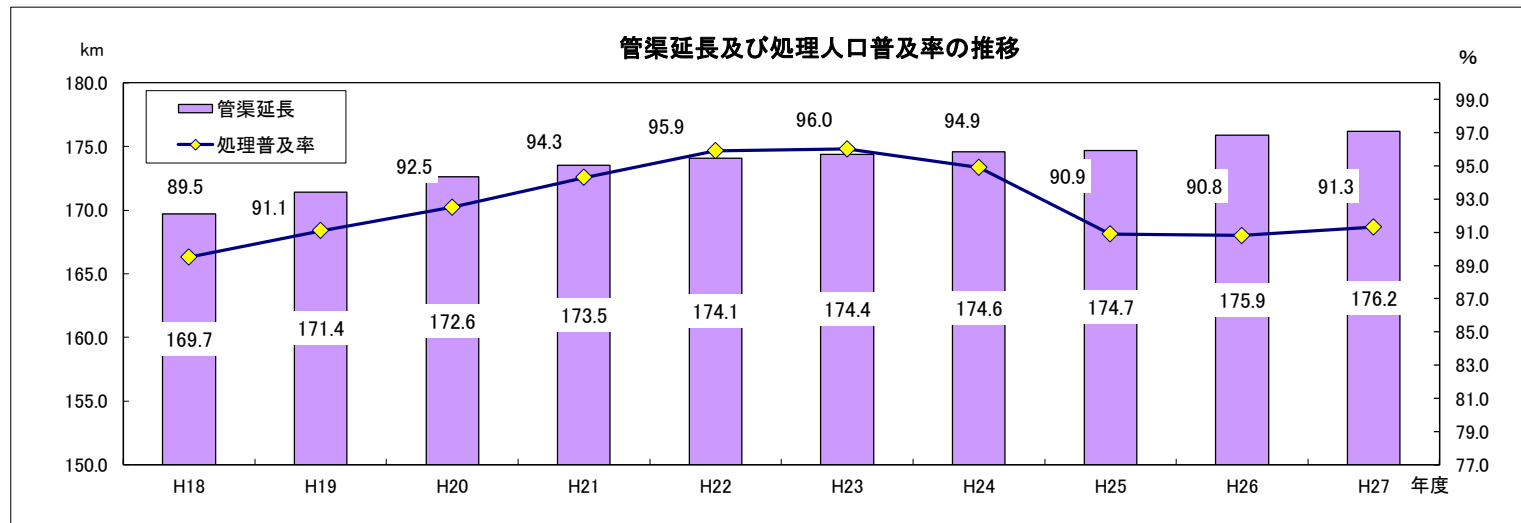
平成28年3月31日現在

資料：白老町上下水道課

| 年 度 | | | 平成18年度 | 平成19年度 | 平成20年度 | 平成21年度 | 平成22年度 | 平成23年度 | 平成24年度 | 平成25年度 | 平成26年度 | 平成27年度 |
|---------|------|----|---------|---------|---------|---------|---------|---------|---------|---------|---------|---------|
| 管渠延長 | 単年度 | km | 2.7 | 1.7 | 1.2 | 0.9 | 0.6 | 0.3 | 0.2 | 0.1 | 1.2 | 0.0 |
| | 累計 | km | 169.7 | 171.4 | 172.6 | 173.5 | 174.1 | 174.4 | 174.6 | 174.7 | 175.9 | 176.2 |
| 認可面積 | | ha | 1,062.4 | 1,062.4 | 1,062.4 | 1,062.4 | 1,062.4 | 1,062.4 | 1,062.4 | 1,064.4 | 1,064.4 | 1,064.4 |
| 行政区域内人口 | | 人 | 20,746 | 20,414 | 20,148 | 19,794 | 19,483 | 19,143 | 18,908 | 18,743 | 18,378 | 17,973 |
| 処理区域 | 面積 | ha | 763 | 769 | 773 | 774 | 776 | 778 | 779 | 779 | 779 | 779 |
| | 人口 | 人 | 18,537 | 18,590 | 18,640 | 18,658 | 18,682 | 18,381 | 17,952 | 17,039 | 16,692 | 16,257 |
| 処理普及率 | 処理面積 | % | 71.8 | 72.4 | 72.7 | 72.9 | 73.0 | 73.2 | 73.3 | 73.2 | 73.2 | 73.2 |
| | 処理人口 | % | 89.5 | 91.1 | 92.5 | 94.3 | 95.9 | 96.0 | 94.9 | 90.9 | 90.8 | 91.3 |

各年度末現在

資料：白老町上下水道課



09-07 下水終末処理場状況

09上・下水道・電気

| 区 分 | 敷地面積 | 処理人口能力 | | 処理水量能力 | | 運転開始 |
|---------------|----------------|--------|--------|-------------------|-------------------|---------|
| | | 計画 | 現在 | 計画 | 現在 | |
| | m ³ | 人 | 人 | m ³ ×日 | m ³ ×日 | |
| 白老下水終末処理場 | 34,200 | 15,850 | 18,492 | 11,050 | 11,050 | 昭和49年4月 |
| 白老町第一汚水中継ポンプ場 | 1,870 | 2,150 | 3,764 | 1,072 | 1,872 | 昭和52年3月 |
| 萩野汚水中継ポンプ場 | 1,400 | 5,961 | 9,301 | 3,262 | 5,040 | 平成6年12月 |

平成28年3月31日現在

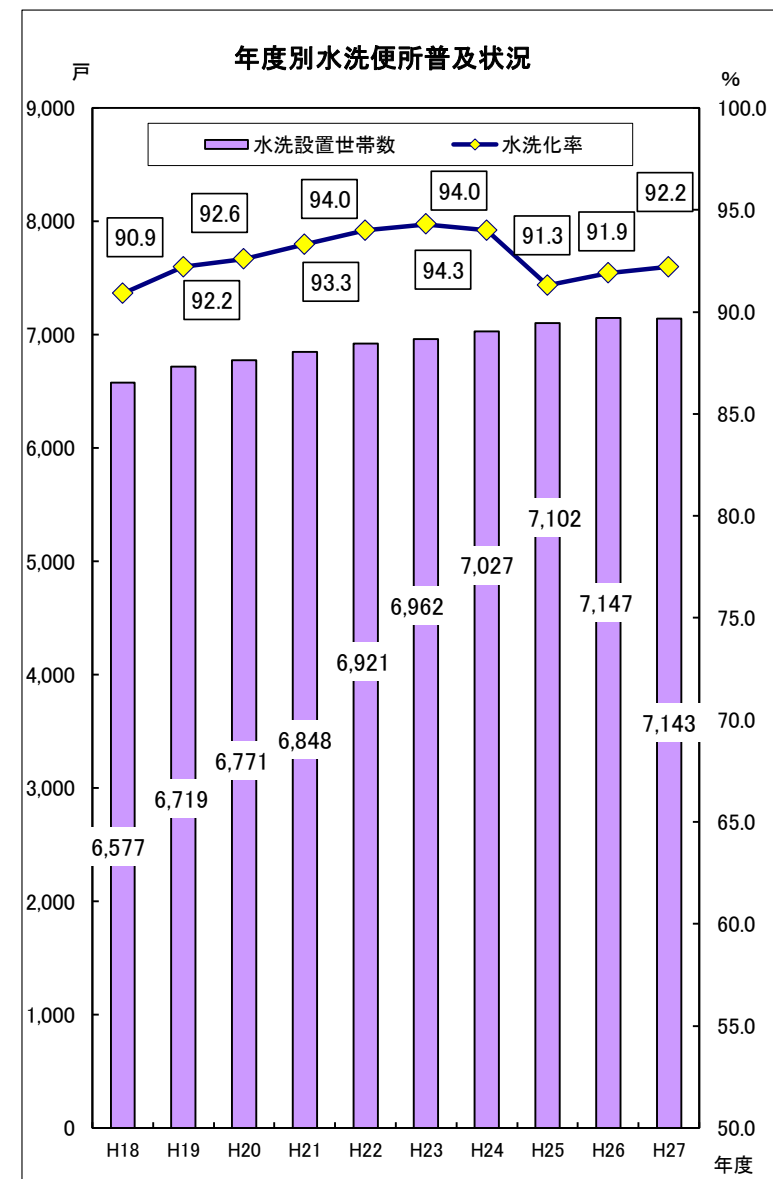
資料：白老町上下水道課

| 年 度 | 水洗可能 区域内世帯数 | 水洗設置世帯数 | | 水洗化率 |
|--------|----------------|---------|-------|------|
| | | 年計 | 累計 | |
| 単 位 | 戸 | 戸 | 戸 | 人% |
| 平成18年度 | 7,078 | 127 | 6,577 | 90.9 |
| 平成19年度 | 7,103 | 142 | 6,719 | 92.2 |
| 平成20年度 | 7,128 | 52 | 6,771 | 92.6 |
| 平成21年度 | 7,137 | 77 | 6,848 | 93.3 |
| 平成22年度 | 7,149 | 73 | 6,921 | 94.0 |
| 平成23年度 | 7,162 | 41 | 6,962 | 94.3 |
| 平成24年度 | 7,167 | 65 | 7,027 | 94.0 |
| 平成25年度 | 7,169 | 75 | 7,102 | 91.3 |
| 平成26年度 | 7,852 | 45 | 7,147 | 91.9 |
| 平成27年度 | 7,825 | -4 | 7,143 | 92.2 |

各年度末現在

資料：白老町上下水道課

水洗化率・・・水洗化人口/処理区域人口×100



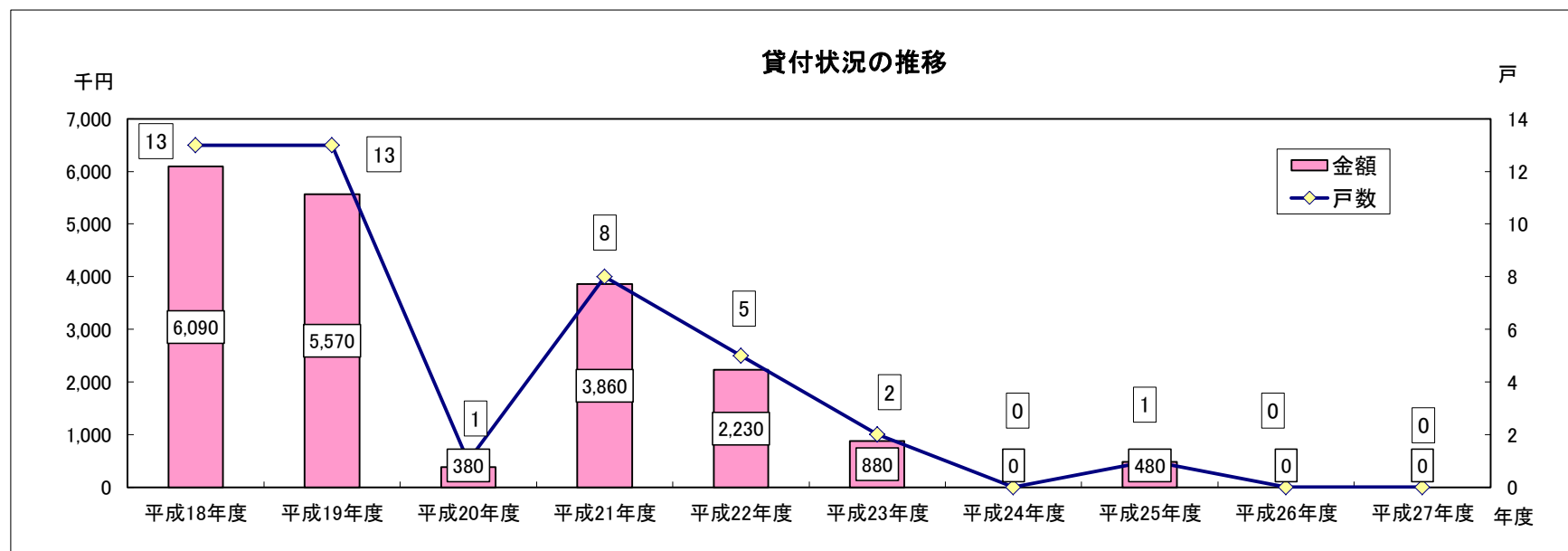
09-09 水洗便所改造資金貸付状況

09:上・下水道・電気

| 年度 | | 単位 | 平成18年度 | 平成19年度 | 平成20年度 | 平成21年度 | 平成22年度 | 平成23年度 | 平成24年度 | 平成25年度 | 平成26年度 | 平成27年度 |
|------|----|----|--------|--------|--------|--------|--------|--------|--------|--------|--------|--------|
| 資金貸付 | 戸数 | 戸 | 13 | 13 | 1 | 8 | 5 | 2 | 0 | 1 | 0 | 0 |
| | 金額 | 千円 | 6,090 | 5,570 | 380 | 3,860 | 2,230 | 880 | 0 | 480 | 0 | 0 |

各年度末現在

資料：白老町上下水道課



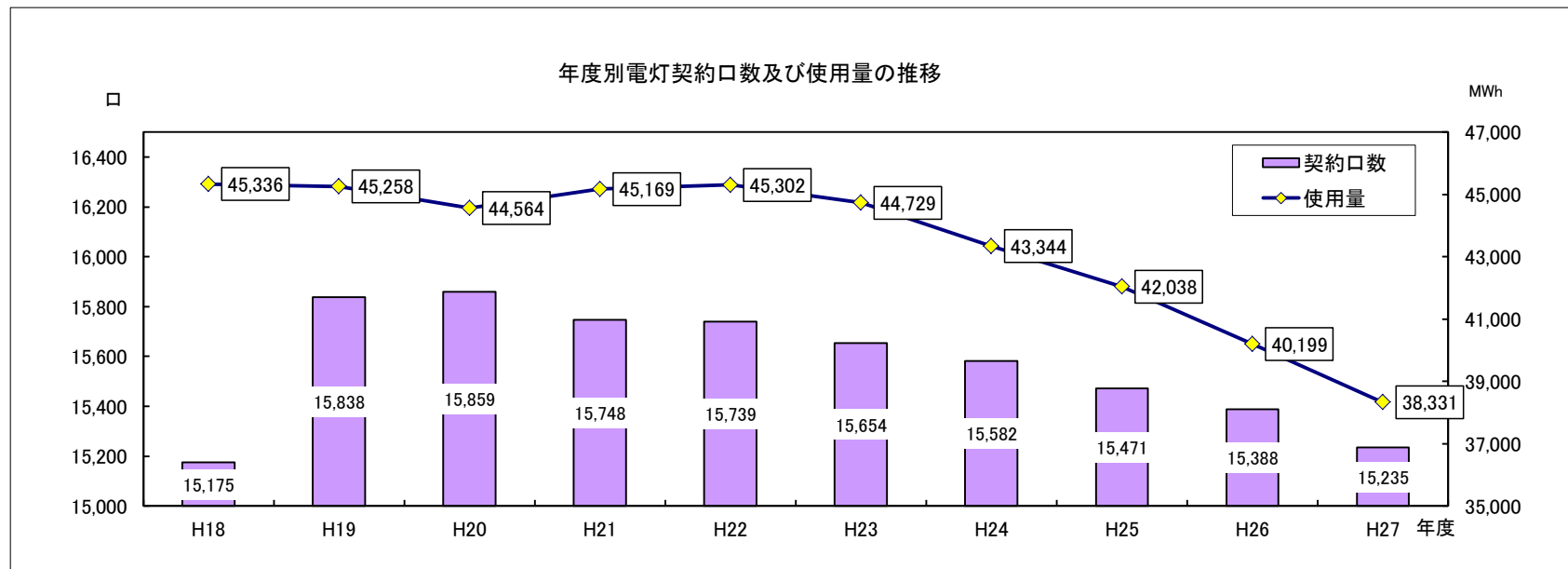
09-10 電灯状況

09:上・下水道・電気

| 区分 | | 単位 | 平成18年度 | 平成19年度 | 平成20年度 | 平成21年度 | 平成22年度 | 平成23年度 | 平成24年度 | 平成25年度 | 平成26年度 | 平成27年度 |
|-----|------|-----|--------|--------|--------|--------|--------|--------|--------|--------|--------|--------|
| 合計 | 契約口数 | 口 | 15,175 | 15,838 | 15,859 | 15,748 | 15,739 | 15,654 | 15,582 | 15,471 | 15,388 | 15,235 |
| | 使用量 | MWh | 45,336 | 45,258 | 44,564 | 45,169 | 45,302 | 44,729 | 43,344 | 42,038 | 40,199 | 38,331 |
| 定額 | 契約口数 | 口 | 3,588 | 4,323 | 4,391 | 4,369 | 4,369 | 4,347 | 4,343 | 4,337 | 4,344 | 4,312 |
| | 使用量 | MWh | 3,343 | 3,137 | 3,107 | 3,099 | 3,063 | 3,038 | 3,005 | 2,977 | 2,873 | 2,183 |
| 従量 | 契約口数 | 口 | 11,437 | 11,436 | 11,394 | 11,300 | 11,299 | 11,233 | 11,170 | 11,058 | 10,972 | 10,855 |
| | 使用量 | MWh | 41,034 | 41,233 | 40,634 | 41,270 | 41,503 | 40,965 | 39,647 | 38,399 | 36,652 | 35,557 |
| その他 | 契約口数 | 口 | 82 | 79 | 74 | 79 | 71 | 74 | 69 | 76 | 72 | 66 |
| | 使用量 | MWh | 980 | 888 | 823 | 800 | 736 | 726 | 692 | 662 | 674 | 591 |

各年度末現在

資料：北海道電力株式会社 室蘭支店



09-11 電力状況

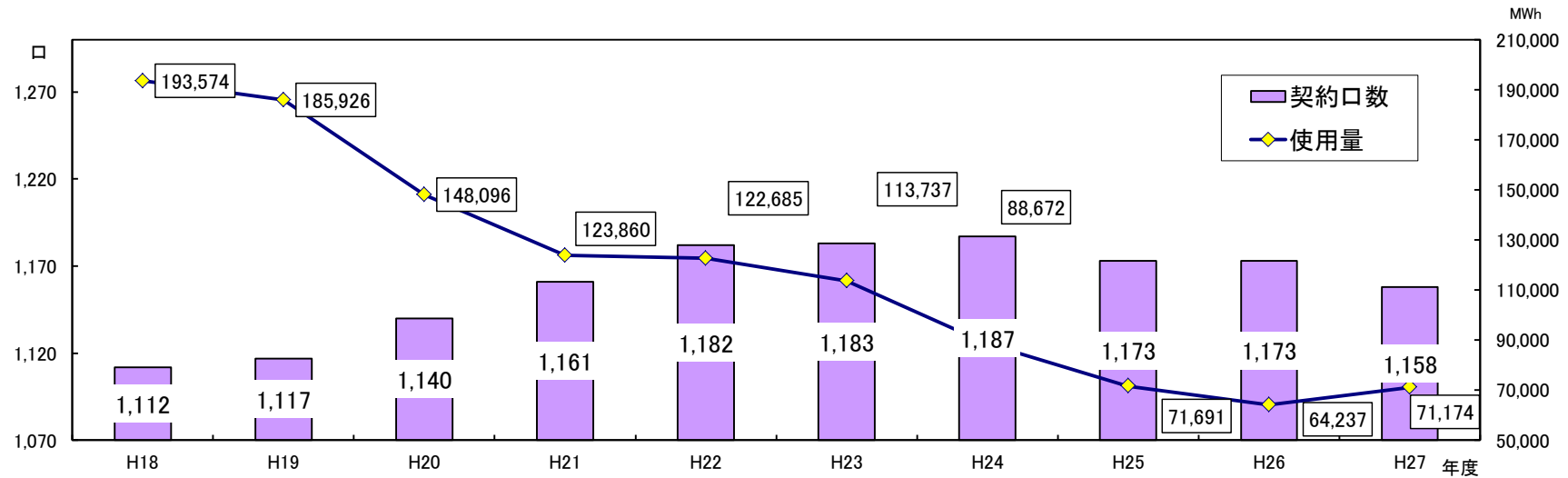
09:上・下水道・電気

| 区分 | | 単位 | 平成18年度 | 平成19年度 | 平成20年度 | 平成21年度 | 平成22年度 | 平成23年度 | 平成24年度 | 平成25年度 | 平成26年度 | 平成27年度 |
|-----|------|-----|---------|---------|---------|---------|---------|---------|--------|--------|--------|--------|
| 合計 | 契約口数 | 口 | 1,112 | 1,117 | 1,140 | 1,161 | 1,182 | 1,183 | 1,187 | 1,173 | 1,173 | 1,158 |
| | 使用量 | MWh | 193,574 | 185,926 | 148,096 | 123,860 | 122,685 | 113,737 | 88,672 | 71,691 | 64,237 | 71,174 |
| 業務用 | 契約口数 | 口 | 78 | 79 | 79 | 80 | 79 | 80 | 81 | 77 | 77 | 70 |
| | 使用量 | MWh | 21,355 | 21,427 | 22,052 | 20,058 | 19,573 | 19,207 | 18,051 | 17,513 | 16,775 | 15,481 |
| 大口 | 契約口数 | 口 | 5 | 5 | 5 | 4 | 4 | 4 | 4 | 3 | 3 | 4 |
| | 使用量 | MWh | 138,003 | 129,465 | 90,739 | 68,284 | 65,576 | 57,251 | 33,899 | 16,270 | 7,265 | 8,531 |
| 小口 | 契約口数 | 口 | 785 | 772 | 757 | 754 | 750 | 729 | 716 | 689 | 683 | 683 |
| | 使用量 | MWh | 32,281 | 32,845 | 32,876 | 32,747 | 34,493 | 33,906 | 33,295 | 34,523 | 37,207 | 44,379 |
| その他 | 契約口数 | 口 | 244 | 261 | 299 | 323 | 349 | 370 | 386 | 403 | 410 | 401 |
| | 使用量 | MWh | 1,935 | 2,189 | 2,429 | 2,771 | 3,043 | 3,373 | 3,427 | 3,384 | 2,990 | 2,784 |

各年度末現在

資料：北海道電力株式会社 室蘭支店

年度別電力契約口数及び使用量の推移



10 防犯・防災

| | | | |
|----|-------|-------|---------------------------|
| 10 | 防犯・防災 | 10-01 | 刑法犯の発生状況(苫小牧警察署管内分・白老町内分) |
| | | 10-02 | 刑法犯罪種別発生状況(各交番・駐在所別) |
| | | 10-03 | 交通事故発生状況 |
| | | 10-04 | 交通事故類型別状況 |
| | | 10-05 | 消防職員・消防設備状況 |
| | | 10-06 | 火災発生状況 |
| | | 10-07 | 火災損害状況 |
| | | 10-08 | 救助出動状況 |
| | | 10-09 | 救急出動状況 |

10-01 刑法犯の発生状況(苫小牧警察署管内分・白老町内分)

10:防犯・防災

刑法犯の発生状況 (苫小牧警察署管内分)

件

| 年次 | 合計 | 凶悪犯 | | | | 粗暴犯 | | | | | 窃盗 | 知能犯 | | | | | 風俗犯 | | | 他の 刑法犯 |
|-------|-------|-----|----|----|----|-----|----|----|----|----|-------|-----|----|----|----|----|-----|----|----|-----------|
| | | 殺人 | 強盗 | 放火 | 強姦 | 凶準 | 暴行 | 傷害 | 脅迫 | 恐喝 | | 詐欺 | 横領 | 偽造 | 汚職 | 背任 | 賭博 | 強猥 | 公猥 | |
| 平成19年 | 2,551 | 3 | 4 | 1 | 4 | 0 | 26 | 37 | 1 | 5 | 2,016 | 42 | 2 | 5 | 0 | 0 | 0 | 18 | 5 | 382 |
| 平成20年 | 2,468 | 1 | 3 | 4 | 2 | 0 | 38 | 35 | 3 | 3 | 1,897 | 51 | 2 | 2 | 0 | 0 | 0 | 5 | 10 | 412 |
| 平成21年 | 1,942 | 3 | 7 | 0 | 4 | 0 | 37 | 42 | 4 | 4 | 1,482 | 33 | 3 | 2 | 0 | 0 | 0 | 11 | 3 | 305 |
| 平成22年 | 2,393 | 3 | 9 | 0 | 1 | 0 | 26 | 41 | 1 | 3 | 1,839 | 23 | 5 | 13 | 0 | 0 | 0 | 6 | 3 | 419 |
| 平成23年 | 1,846 | 1 | 2 | 1 | 0 | 0 | 33 | 41 | 2 | 3 | 1,385 | 17 | 1 | 6 | 0 | 0 | 0 | 11 | 6 | 258 |
| 平成24年 | 1,916 | 1 | 5 | 1 | 7 | 0 | 34 | 46 | 2 | 0 | 1,358 | 17 | 1 | 4 | 0 | 0 | 0 | 13 | 7 | 420 |
| 平成25年 | 1,697 | 3 | 9 | 0 | 2 | 0 | 47 | 36 | 4 | 1 | 1,206 | 24 | 3 | 4 | 0 | 0 | 0 | 11 | 17 | 330 |
| 平成26年 | 1,616 | 0 | 4 | 0 | 2 | 0 | 50 | 34 | 5 | 4 | 1,168 | 20 | 5 | 2 | 1 | 0 | 0 | 9 | 5 | 304 |
| 平成27年 | 1,400 | 2 | 2 | 1 | 0 | 0 | 35 | 35 | 4 | 1 | 1,040 | 20 | 3 | 1 | 2 | 0 | 0 | 11 | 4 | 239 |

各年末現在

資料：苫小牧警察署

白老町内の刑法犯発生状況

件

| 年次 | 合計 | 凶悪犯 | | | | 粗暴犯 | | | | | 窃盗 | 知能犯 | | | | | 風俗犯 | | | 他の 刑法犯 |
|-------|-----|-----|----|----|----|-----|----|----|----|----|-----|-----|----|----|----|----|-----|----|----|-----------|
| | | 殺人 | 強盗 | 放火 | 強姦 | 凶準 | 暴行 | 傷害 | 脅迫 | 恐喝 | | 詐欺 | 横領 | 偽造 | 汚職 | 背任 | 賭博 | 強猥 | 公猥 | |
| 平成19年 | 155 | 0 | 1 | 0 | 1 | 0 | 0 | 1 | 0 | 0 | 133 | 2 | 0 | 0 | 0 | 0 | 0 | 1 | 0 | 16 |
| 平成20年 | 183 | 0 | 0 | 3 | 1 | 0 | 1 | 3 | 0 | 0 | 149 | 0 | 0 | 0 | 0 | 0 | 0 | 0 | 1 | 25 |
| 平成21年 | 132 | 0 | 0 | 0 | 0 | — | 0 | 2 | 1 | 0 | 106 | 1 | 0 | 0 | 0 | 0 | 0 | 0 | 0 | 22 |
| 平成22年 | 138 | 0 | 0 | 0 | 0 | 0 | 0 | 1 | 0 | 0 | 123 | 1 | 0 | 0 | 0 | 0 | 0 | 0 | 0 | 13 |
| 平成23年 | 114 | 1 | 1 | 0 | 0 | 0 | 4 | 1 | 0 | 0 | 91 | 1 | 0 | 0 | 0 | 0 | 0 | 1 | 0 | 13 |
| 平成24年 | 94 | 0 | 1 | 1 | 1 | 0 | 1 | 3 | 0 | 0 | 71 | 2 | 0 | 0 | 0 | 0 | 0 | 0 | 0 | 14 |
| 平成25年 | 100 | 0 | 0 | 0 | 1 | 0 | 1 | 0 | 0 | 0 | 79 | 3 | 0 | 0 | 0 | 0 | 0 | 0 | 0 | 16 |
| 平成26年 | 93 | 0 | 0 | 0 | 0 | 0 | 0 | 3 | 0 | 0 | 67 | 1 | 3 | 0 | 0 | 0 | 0 | 0 | 0 | 19 |
| 平成27年 | 88 | 1 | 0 | 0 | 0 | 0 | 1 | 0 | 1 | 0 | 72 | 0 | 0 | 0 | 0 | 0 | 0 | 1 | 0 | 12 |

各年末現在

資料：苫小牧警察署

10-02 刑法犯罪種別発生状況(各交番・駐在所別)

10:防犯・防災

1. 白老交番

件

| 年次 | 合計 | 凶悪犯 | | | | 粗暴犯 | | | | | 窃盗 | 知能犯 | | | | | 風俗犯 | | | 他の刑法犯 |
|-------|----|-----|----|----|----|-----|----|----|----|----|----|-----|----|----|----|----|-----|----|----|-------|
| | | 殺人 | 強盗 | 放火 | 強姦 | 凶準 | 暴行 | 傷害 | 脅迫 | 恐喝 | | 詐欺 | 横領 | 偽造 | 汚職 | 背任 | 賭博 | 強猥 | 公猥 | |
| 平成19年 | 92 | 0 | 0 | 0 | 0 | 0 | 0 | 1 | 0 | 0 | 76 | 1 | 0 | 0 | 0 | 0 | 0 | 1 | 0 | 13 |
| 平成20年 | 90 | 0 | 0 | 0 | 0 | 0 | 1 | 2 | 0 | 0 | 76 | 0 | 0 | 0 | 0 | 0 | 0 | 0 | 0 | 11 |
| 平成21年 | 66 | 0 | 0 | 0 | 0 | 0 | 0 | 2 | 0 | 0 | 52 | 1 | 0 | 0 | 0 | 0 | 0 | 0 | 0 | 11 |
| 平成22年 | 69 | 0 | 0 | 0 | 0 | 0 | 0 | 1 | 0 | 0 | 60 | 1 | 0 | 0 | 0 | 0 | 0 | 0 | 0 | 7 |
| 平成23年 | 54 | 0 | 1 | 0 | 0 | 0 | 2 | 0 | 0 | 0 | 43 | 1 | 0 | 0 | 0 | 0 | 0 | 0 | 0 | 7 |
| 平成24年 | 26 | 0 | 0 | 0 | 0 | 0 | 1 | 1 | 0 | 0 | 17 | 2 | 0 | 0 | 0 | 0 | 0 | 0 | 0 | 5 |
| 平成25年 | 48 | 0 | 0 | 0 | 0 | 0 | 1 | 0 | 0 | 0 | 36 | 2 | 0 | 0 | 0 | 0 | 0 | 0 | 0 | 9 |
| 平成26年 | 65 | 0 | 0 | 0 | 0 | 0 | 0 | 3 | 0 | 0 | 46 | 1 | 3 | 0 | 0 | 0 | 0 | 0 | 0 | 12 |
| 平成27年 | 46 | 1 | 0 | 0 | 0 | 0 | 0 | 0 | 1 | 0 | 36 | 0 | 0 | 0 | 0 | 0 | 0 | 1 | 0 | 7 |

2. 萩野交番

| 年次 | 合計 | 凶悪犯 | | | | 粗暴犯 | | | | | 窃盗 | 知能犯 | | | | | 風俗犯 | | | 他の刑法犯 | |
|-------|----|-----|----|----|----|-----|----|----|----|----|----|-----|----|----|----|----|-----|----|----|-------|----|
| | | 殺人 | 強盗 | 放火 | 強姦 | 凶準 | 暴行 | 傷害 | 脅迫 | 恐喝 | | 詐欺 | 横領 | 偽造 | 汚職 | 背任 | 賭博 | 強猥 | 公猥 | | |
| 平成19年 | 30 | 0 | 0 | 0 | 0 | 0 | 0 | 0 | 0 | 0 | 26 | 1 | 0 | 0 | 0 | 0 | 0 | 0 | 0 | 0 | 3 |
| 平成20年 | 58 | 0 | 0 | 1 | 0 | 0 | 0 | 1 | 0 | 0 | 46 | 0 | 0 | 0 | 0 | 0 | 0 | 0 | 0 | 0 | 10 |
| 平成21年 | 29 | 0 | 0 | 0 | 0 | 0 | 0 | 0 | 1 | 0 | 22 | 0 | 0 | 0 | 0 | 0 | 0 | 0 | 0 | 0 | 6 |
| 平成22年 | 32 | 0 | 0 | 0 | 0 | 0 | 0 | 0 | 0 | 0 | 30 | 0 | 0 | 0 | 0 | 0 | 0 | 0 | 0 | 0 | 2 |
| 平成23年 | 30 | 1 | 0 | 0 | 0 | 0 | 1 | 1 | 0 | 0 | 23 | 0 | 0 | 0 | 0 | 0 | 0 | 0 | 0 | 0 | 4 |
| 平成24年 | 23 | 0 | 1 | 0 | 0 | 0 | 0 | 0 | 0 | 0 | 14 | 0 | 0 | 0 | 0 | 0 | 0 | 0 | 0 | 0 | 8 |
| 平成25年 | 21 | 0 | 0 | 0 | 0 | 0 | 0 | 0 | 0 | 0 | 19 | 0 | 0 | 0 | 0 | 0 | 0 | 0 | 0 | 0 | 2 |
| 平成26年 | 12 | 0 | 0 | 0 | 0 | 0 | 0 | 0 | 0 | 0 | 10 | 0 | 0 | 0 | 0 | 0 | 0 | 0 | 0 | 0 | 2 |
| 平成27年 | 22 | 0 | 0 | 0 | 0 | 0 | 0 | 0 | 0 | 0 | 17 | 0 | 0 | 0 | 0 | 0 | 0 | 0 | 0 | 0 | 5 |

3. 竹浦駐在所

| 年次 | 合計 | 凶悪犯 | | | | 粗暴犯 | | | | | 窃盗 | 知能犯 | | | | | 風俗犯 | | | 他の刑法犯 | |
|-------|----|-----|----|----|----|-----|----|----|----|----|----|-----|----|----|----|----|-----|----|----|-------|---|
| | | 殺人 | 強盗 | 放火 | 強姦 | 凶準 | 暴行 | 傷害 | 脅迫 | 恐喝 | | 詐欺 | 横領 | 偽造 | 汚職 | 背任 | 賭博 | 強猥 | 公猥 | | |
| 平成19年 | 16 | 0 | 0 | 0 | 0 | 0 | 0 | 0 | 0 | 0 | 16 | 0 | 0 | 0 | 0 | 0 | 0 | 0 | 0 | 0 | 0 |
| 平成20年 | 22 | 0 | 0 | 0 | 1 | 0 | 0 | 0 | 0 | 0 | 17 | 0 | 0 | 0 | 0 | 0 | 0 | 0 | 0 | 1 | 3 |
| 平成21年 | 21 | 0 | 0 | 0 | 0 | 0 | 0 | 0 | 0 | 0 | 18 | 0 | 0 | 0 | 0 | 0 | 0 | 0 | 0 | 0 | 3 |
| 平成22年 | 32 | 0 | 0 | 0 | 0 | 0 | 0 | 0 | 0 | 0 | 30 | 0 | 0 | 0 | 0 | 0 | 0 | 0 | 0 | 0 | 2 |
| 平成23年 | 13 | 0 | 0 | 0 | 0 | 0 | 1 | 0 | 0 | 0 | 10 | 0 | 0 | 0 | 0 | 0 | 0 | 1 | 0 | 0 | 1 |
| 平成24年 | 25 | 0 | 0 | 1 | 1 | 0 | 0 | 1 | 0 | 0 | 21 | 0 | 0 | 0 | 0 | 0 | 0 | 0 | 0 | 0 | 1 |
| 平成25年 | 18 | 0 | 0 | 0 | 1 | 0 | 0 | 0 | 0 | 0 | 15 | 0 | 0 | 0 | 0 | 0 | 0 | 0 | 0 | 0 | 2 |
| 平成26年 | 11 | 0 | 0 | 0 | 0 | 0 | 0 | 0 | 0 | 0 | 8 | 0 | 0 | 0 | 0 | 0 | 0 | 0 | 0 | 0 | 3 |
| 平成27年 | 11 | 0 | 0 | 0 | 0 | 0 | 0 | 0 | 0 | 0 | 11 | 0 | 0 | 0 | 0 | 0 | 0 | 0 | 0 | 0 | 0 |

4. 虎杖浜駐在所

| 年次 | 合計 | 凶悪犯 | | | | 粗暴犯 | | | | | 窃盗 | 知能犯 | | | | | 風俗犯 | | | 他の刑法犯 | |
|-------|----|-----|----|----|----|-----|----|----|----|----|----|-----|----|----|----|----|-----|----|----|-------|---|
| | | 殺人 | 強盗 | 放火 | 強姦 | 凶準 | 暴行 | 傷害 | 脅迫 | 恐喝 | | 詐欺 | 横領 | 偽造 | 汚職 | 背任 | 賭博 | 強猥 | 公猥 | | |
| 平成19年 | 17 | 0 | 0 | 0 | 0 | 0 | 0 | 0 | 0 | 0 | 15 | 0 | 0 | 0 | 0 | 0 | 0 | 0 | 0 | 0 | 0 |
| 平成20年 | 13 | 0 | 0 | 2 | 0 | 0 | 0 | 0 | 0 | 0 | 10 | 0 | 0 | 0 | 0 | 0 | 0 | 0 | 0 | 0 | 1 |
| 平成21年 | 16 | 0 | 0 | 0 | 0 | 0 | 0 | 0 | 0 | 0 | 14 | 0 | 0 | 0 | 0 | 0 | 0 | 0 | 0 | 0 | 2 |
| 平成22年 | 17 | 0 | 0 | 0 | 0 | 0 | 0 | 0 | 0 | 0 | 14 | 0 | 0 | 0 | 0 | 0 | 0 | 0 | 0 | 0 | 3 |
| 平成23年 | 17 | 0 | 0 | 0 | 0 | 0 | 0 | 0 | 0 | 0 | 15 | 0 | 0 | 0 | 0 | 0 | 0 | 0 | 0 | 0 | 2 |
| 平成24年 | 20 | 0 | 0 | 0 | 0 | 0 | 0 | 1 | 0 | 0 | 19 | 0 | 0 | 0 | 0 | 0 | 0 | 0 | 0 | 0 | 0 |
| 平成25年 | 13 | 0 | 0 | 0 | 0 | 0 | 0 | 0 | 0 | 0 | 9 | 1 | 0 | 0 | 0 | 0 | 0 | 0 | 0 | 0 | 3 |
| 平成26年 | 5 | 0 | 0 | 0 | 0 | 0 | 0 | 0 | 0 | 0 | 3 | 0 | 0 | 0 | 0 | 0 | 0 | 0 | 0 | 0 | 2 |
| 平成27年 | 9 | 0 | 0 | 0 | 0 | 0 | 1 | 0 | 0 | 0 | 8 | 0 | 0 | 0 | 0 | 0 | 0 | 0 | 0 | 0 | 0 |

各年末現在

資料：苫小牧警察署

10-03 交通事故発生状況

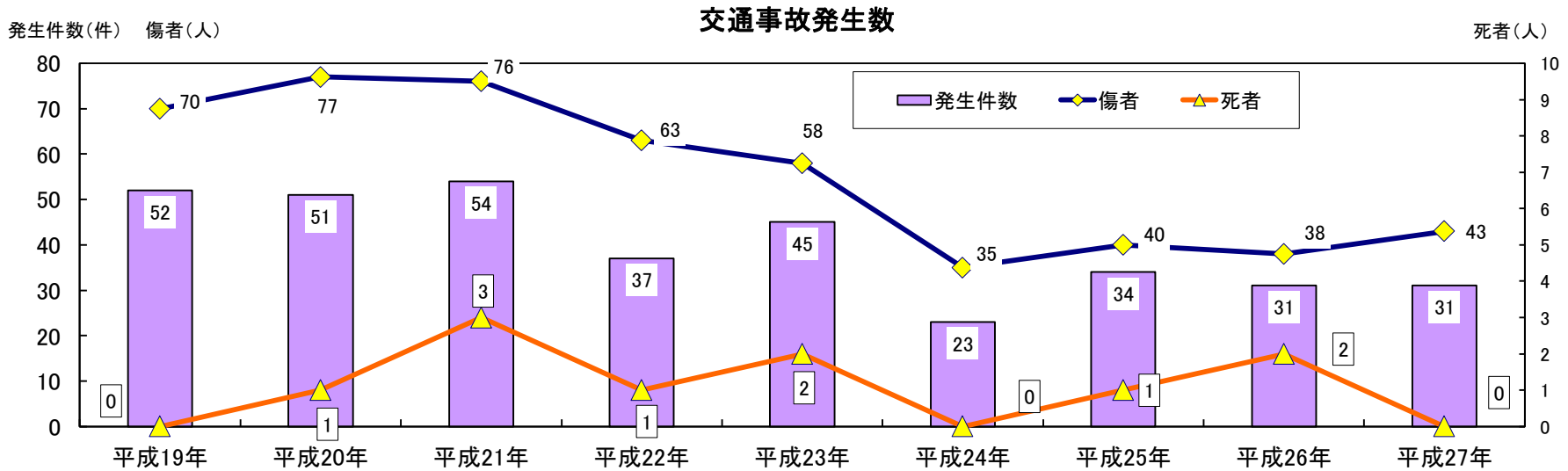
10:防犯・防災

件・人

| 年次 | 件数 | | | 違反別事故件数 | | | | | | | | | | |
|-------|------|----|----|---------|------|------|-------|------|------|--------|-----|------|------|-----|
| | | | | 車両 | | | | | | | | 歩行者 | | |
| | 発生件数 | 傷者 | 死者 | 安全運転 | 車間距離 | 徐行違反 | 歩行者妨害 | 追越違反 | 酒酔運転 | 最高速度違反 | その他 | 飛び出し | 信号無視 | その他 |
| 平成19年 | 52 | 70 | 0 | 46 | 0 | 0 | 0 | 0 | 1 | 0 | 5 | 0 | 0 | 0 |
| 平成20年 | 51 | 77 | 1 | 46 | 0 | 1 | 0 | 0 | 0 | 0 | 5 | 0 | 0 | 0 |
| 平成21年 | 54 | 76 | 3 | 51 | 0 | 0 | 0 | 1 | 0 | 1 | 2 | 0 | 0 | 0 |
| 平成22年 | 37 | 63 | 1 | 37 | 0 | 0 | 0 | 0 | 0 | 0 | 0 | 0 | 0 | 0 |
| 平成23年 | 45 | 58 | 2 | 38 | 0 | 0 | 1 | 1 | 0 | 0 | 5 | 0 | 0 | 0 |
| 平成24年 | 23 | 35 | 0 | 21 | 0 | 0 | 0 | 0 | 0 | 0 | 2 | 0 | 0 | 0 |
| 平成25年 | 34 | 40 | 1 | 27 | 0 | 0 | 0 | 0 | 0 | 0 | 7 | 0 | 0 | 0 |
| 平成26年 | 31 | 38 | 2 | 25 | 0 | 0 | 0 | 0 | 1 | 0 | 5 | 0 | 0 | 0 |
| 平成27年 | 31 | 43 | 0 | 27 | 0 | 0 | 1 | 0 | 0 | 0 | 1 | 0 | 0 | 0 |

各年末現在

資料：苫小牧警察署



10-04 交通事故類型別状況

10:防犯・防災

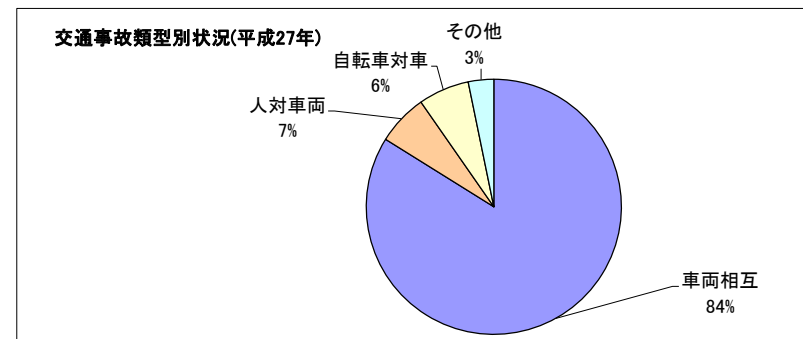
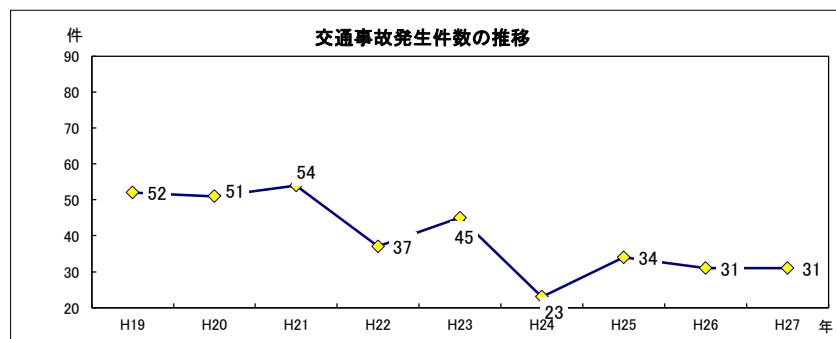
件

| 年次 | 合計 | 人対車両 | | 自転車対車両 | 車両相互 | | | | 車両単独 | | | |
|-------|----|------|-----|--------|------|----|--------|--------|-------|------|-------|-----|
| | | 横断中 | その他 | | 正面衝突 | 追突 | 出合い頭衝突 | その他の様態 | 工作物追突 | 路外逸脱 | 駐車両追突 | その他 |
| 平成19年 | 52 | 3 | 0 | 1 | 2 | 26 | 11 | 7 | 0 | 2 | 0 | 0 |
| 平成20年 | 51 | 1 | 0 | 1 | 5 | 15 | 9 | 11 | 4 | 1 | 0 | 4 |

| 年次 | 合計 | 人対車両 | | 自転車対車 | 車両相互 | | | | その他 | |
|-------|----|------|-----|-------|------|----|------|-----|------|------|
| | | 横断中 | その他 | | 正面衝突 | 追突 | 出合い頭 | その他 | 車両単独 | 踏切事故 |
| 平成21年 | 54 | 1 | 5 | 3 | 3 | 24 | 6 | 9 | 2 | 1 |
| 平成22年 | 37 | 0 | 2 | 3 | 5 | 15 | 5 | 5 | 2 | 0 |
| 平成23年 | 45 | 2 | 0 | 2 | 4 | 21 | 9 | 6 | 1 | 0 |
| 平成24年 | 23 | 2 | 1 | 0 | 0 | 12 | 4 | 4 | 0 | 0 |
| 平成25年 | 34 | 0 | 2 | 5 | 3 | 11 | 8 | 4 | 1 | 0 |
| 平成26年 | 31 | 0 | 1 | 1 | 4 | 16 | 3 | 4 | 2 | 0 |
| 平成27年 | 31 | 0 | 2 | 2 | 0 | 20 | 3 | 3 | 1 | 0 |

各年末現在

資料：苫小牧警察署



10-05 消防職員・消防設備状況

10:防犯・防災

| 年 度 | 消防本部 | | | | | | | | | | | | | | 消防団 | | |
|--------|------|-----|-----|------|------|------|-----|-----------|-----------|-----|-----|-----|-----|-----|-----|-----|-----|
| | 設置箇所 | | 職員数 | 車両台数 | | | | | | | | | | | 分団数 | 団員数 | 車両 |
| | 署 | 出張所 | | 合計 | ポンプ車 | タンク車 | 水槽車 | 救助 工作車 | 小型 梯子車 | 救急車 | 指揮車 | 広報車 | 調査車 | 査察車 | | | 積載車 |
| | 箇所 | 箇所 | 人 | 台 | 台 | 台 | 台 | 台 | 台 | 台 | 台 | 台 | 台 | 台 | 人 | 人 | 台 |
| 平成18年度 | 1 | 1 | 50 | 17 | 1 | 3 | 2 | 1 | 1 | 3 | 2 | 2 | 1 | 1 | 5 | 127 | 6 |
| 平成19年度 | 1 | 1 | 50 | 17 | 1 | 3 | 2 | 1 | 1 | 3 | 2 | 2 | 1 | 1 | 5 | 127 | 6 |
| 平成20年度 | 1 | 1 | 47 | 16 | 1 | 3 | 2 | 1 | 1 | 3 | 1 | 2 | 1 | 1 | 5 | 125 | 6 |
| 平成21年度 | 1 | 1 | 46 | 16 | 1 | 2 | 2 | 1 | 1 | 3 | 1 | 2 | 1 | 2 | 5 | 125 | 6 |
| 平成22年度 | 1 | 1 | 46 | 16 | 1 | 2 | 2 | 1 | 1 | 3 | 1 | 2 | 1 | 2 | 5 | 125 | 6 |
| 平成23年度 | 1 | 1 | 46 | 16 | 1 | 2 | 2 | 1 | 1 | 3 | 1 | 2 | 1 | 2 | 5 | 125 | 6 |
| 平成24年度 | 1 | 1 | 47 | 16 | 1 | 2 | 2 | 1 | 1 | 3 | 1 | 2 | 1 | 2 | 5 | 123 | 6 |
| 平成25年度 | 1 | 1 | 46 | 15 | 1 | 2 | 2 | 1 | 0 | 3 | 1 | 2 | 1 | 2 | 5 | 123 | 5 |
| 平成26年度 | 1 | 1 | 47 | 15 | 1 | 2 | 2 | 1 | 0 | 3 | 1 | 2 | 1 | 2 | 5 | 124 | 5 |
| 平成27年度 | 1 | 1 | 47 | 15 | 1 | 3 | 1 | 1 | 0 | 3 | 1 | 2 | 1 | 2 | 5 | 126 | 5 |

各年度末現在

資料：白老町消防本部

10-06 火災発生状況

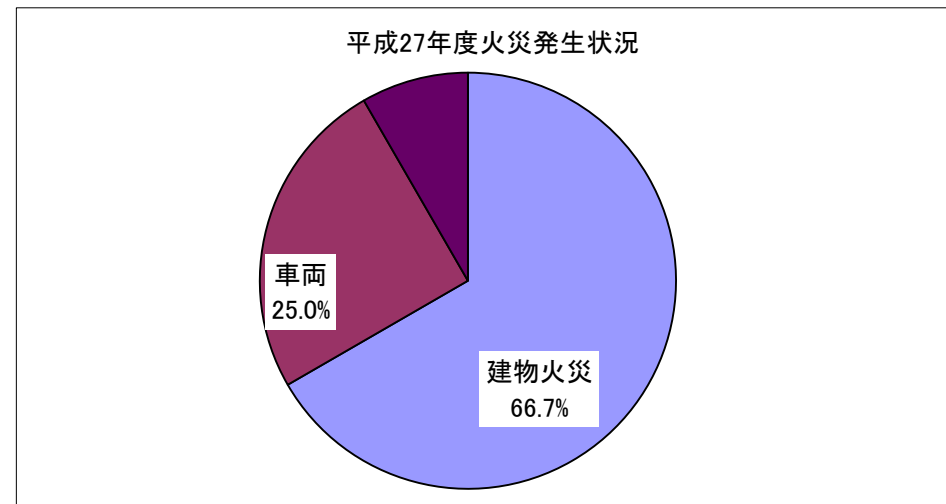
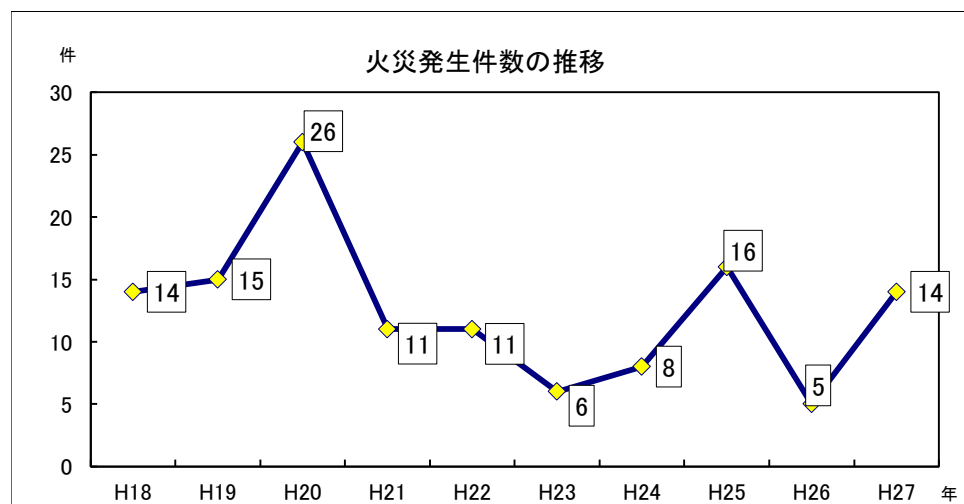
10:防犯・防災

件

| 年次 | 合計 | 建物火災 | | | | | 車両 | 船舶 | 林野 | その他 |
|-------|----|------|----|----|-----|----|----|----|----|-----|
| | | 合計 | 全焼 | 半焼 | 部分焼 | ぼや | | | | |
| 平成18年 | 14 | 5 | 2 | 0 | 2 | 1 | 5 | 1 | 1 | 2 |
| 平成19年 | 15 | 7 | 1 | 0 | 3 | 3 | 2 | 0 | 1 | 5 |
| 平成20年 | 26 | 17 | 7 | 2 | 3 | 5 | 6 | 0 | 1 | 2 |
| 平成21年 | 11 | 8 | 1 | 3 | 2 | 2 | 3 | 0 | 0 | 0 |
| 平成22年 | 11 | 10 | 6 | 0 | 1 | 3 | 1 | 0 | 0 | 0 |
| 平成23年 | 6 | 5 | 1 | 0 | 2 | 2 | 1 | 0 | 0 | 0 |
| 平成24年 | 8 | 6 | 2 | 1 | 1 | 2 | 1 | 0 | 0 | 1 |
| 平成25年 | 16 | 10 | 2 | 0 | 2 | 6 | 5 | 0 | 0 | 1 |
| 平成26年 | 5 | 4 | 1 | 1 | 1 | 1 | 1 | 0 | 0 | 0 |
| 平成27年 | 14 | 8 | 1 | 1 | 3 | 3 | 3 | 1 | 1 | 1 |

各年末現在

資料：白老町消防本部



10-07 火災損害状況

10:防犯・防災

| 年次 | 焼失面積 | | | 焼損棟数 | 罹災数 | | 死傷者数 | | 損害見積額 (千円) |
|-------|---------------------|-------|----------------------|------|-----|----|------|----|---------------|
| | 建物(m ²) | 林野(a) | その他(m ²) | | 世帯 | 人員 | 死者 | 傷者 | |
| 平成18年 | 157 | 120 | 139 | 7 | 4 | 7 | 0 | 1 | 18,394 |
| 平成19年 | 281 | 50 | 506 | 6 | 2 | 6 | 0 | 0 | 80,295 |
| 平成20年 | 1,119 | 12 | 0 | 16 | 3 | 4 | 2 | 0 | 33,916 |
| 平成21年 | 624 | 0 | 215 | 10 | 5 | 10 | 0 | 1 | 33,889 |
| 平成22年 | 502 | 0 | 0 | 14 | 9 | 17 | 0 | 6 | 45,651 |
| 平成23年 | 155 | 0 | 0 | 5 | 3 | 10 | 0 | 0 | 2,832 |
| 平成24年 | 323 | 0 | 39 | 5 | 5 | 14 | 0 | 3 | 16,628 |
| 平成25年 | 145 | 0 | 0 | 9 | 5 | 13 | 1 | 1 | 9,472 |
| 平成26年 | 255 | 0 | 0 | 7 | 3 | 12 | 1 | 1 | 2,363 |
| 平成27年 | 570 | 6,000 | 600 | 8 | 5 | 7 | 0 | 0 | 34,423 |

各年末現在

資料:白老町消防本部

10-08 救助出動状況

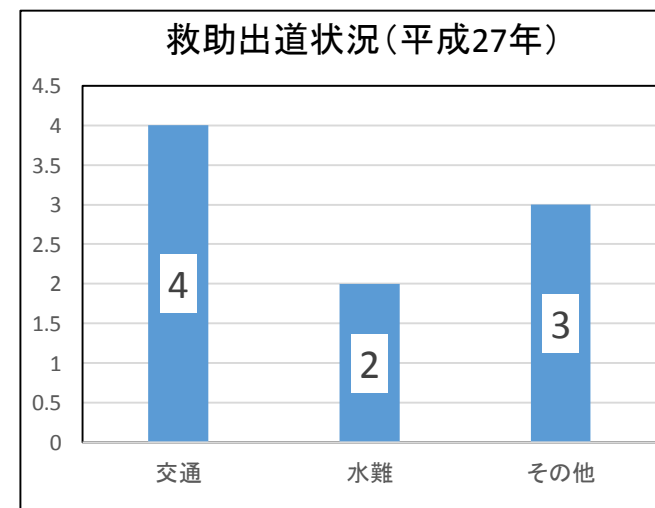
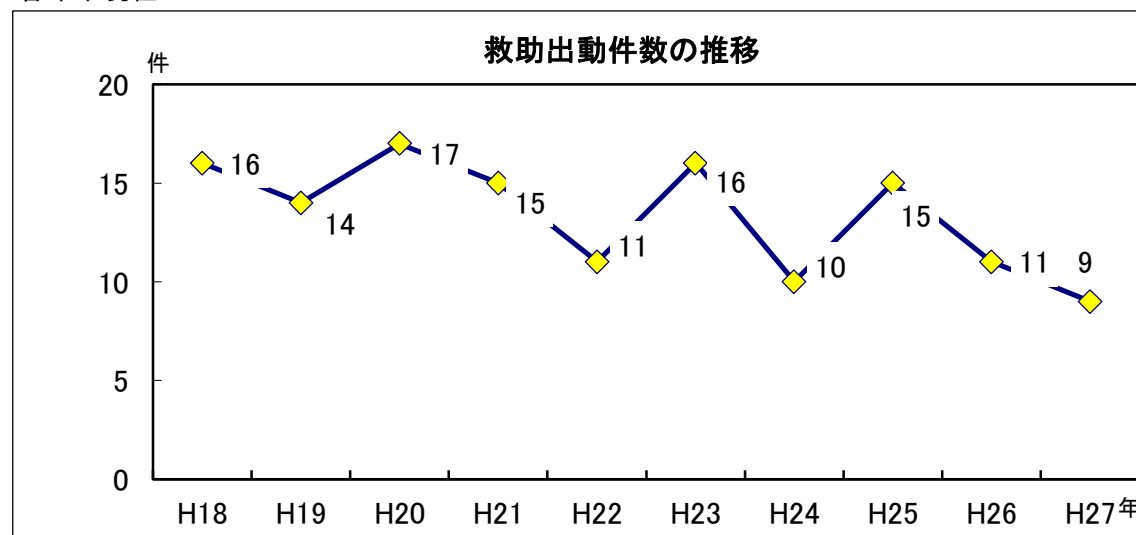
10:防犯・防災

件

| 年次 | 合計 | 火災 | 自然災害 | 水難 | 交通 | 機械 | 建築物 | 酸欠ガス | 爆発 | その他 |
|-------|----|----|------|----|----|----|-----|------|----|-----|
| 平成18年 | 16 | 0 | 0 | 1 | 13 | 0 | 0 | 0 | 0 | 2 |
| 平成19年 | 14 | 0 | 0 | 1 | 11 | 0 | 0 | 0 | 0 | 2 |
| 平成20年 | 17 | 0 | 0 | 0 | 10 | 0 | 0 | 1 | 0 | 6 |
| 平成21年 | 15 | 0 | 0 | 0 | 12 | 1 | 0 | 0 | 0 | 2 |
| 平成22年 | 11 | 0 | 0 | 2 | 7 | 0 | 0 | 0 | 0 | 2 |
| 平成23年 | 16 | 0 | 0 | 2 | 8 | 3 | 0 | 0 | 0 | 3 |
| 平成24年 | 10 | 0 | 0 | 3 | 7 | 0 | 0 | 0 | 0 | 0 |
| 平成25年 | 15 | 0 | 1 | 2 | 9 | 0 | 0 | 0 | 0 | 3 |
| 平成26年 | 11 | 0 | 0 | 1 | 5 | 2 | 0 | 0 | 0 | 3 |
| 平成27年 | 9 | 0 | 0 | 2 | 4 | 0 | 0 | 0 | 0 | 3 |

各年末現在

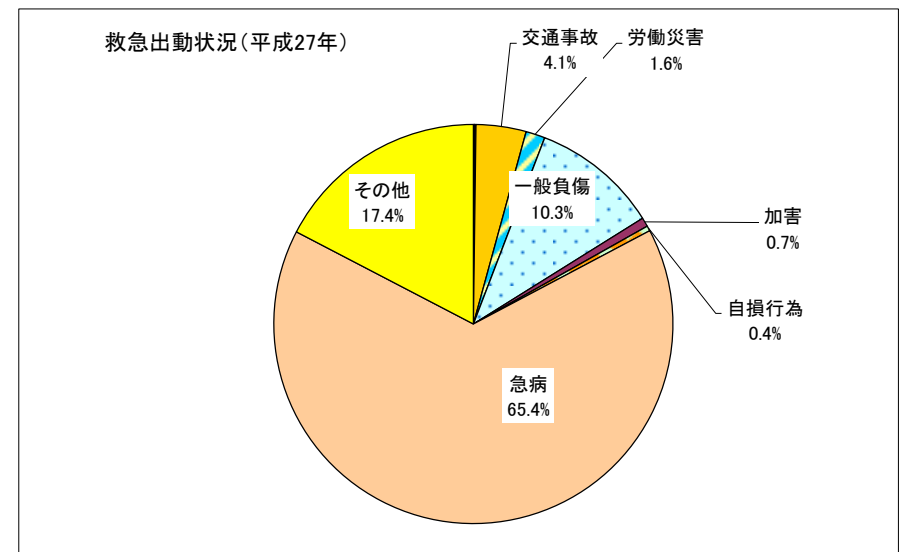
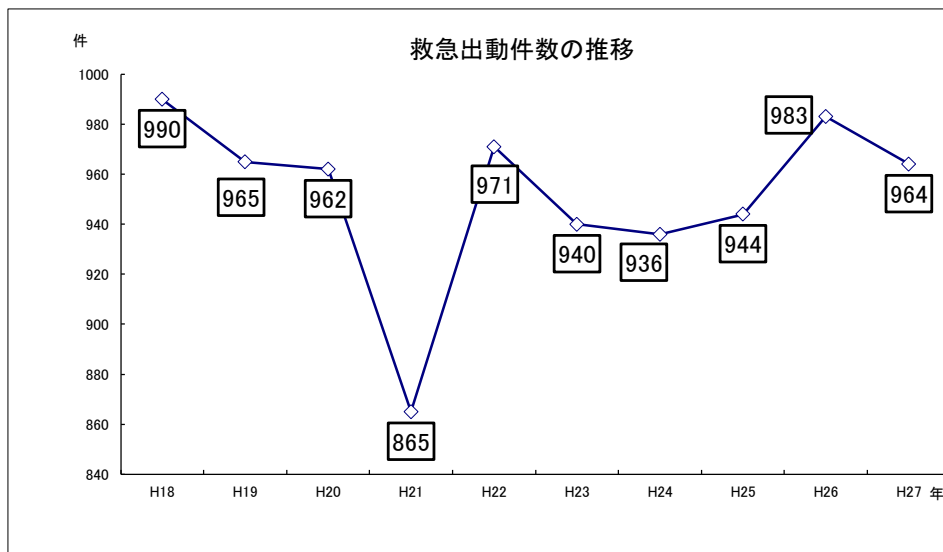
資料：白老町消防本部



| 年次 | 合計 | 火災 | 自然災害 | 水難 | 交通事故 | 労働災害 | 運動競技 | 一般負傷 | 加害 | 自損行為 | 急病 | その他 |
|-------|-----|----|------|----|------|------|------|------|----|------|-----|-----|
| 平成18年 | 990 | 0 | 0 | 0 | 66 | 14 | 7 | 110 | 1 | 12 | 603 | 177 |
| 平成19年 | 965 | 0 | 0 | 1 | 48 | 15 | 5 | 101 | 2 | 17 | 603 | 173 |
| 平成20年 | 962 | 0 | 0 | 1 | 59 | 10 | 2 | 117 | 2 | 13 | 592 | 166 |
| 平成21年 | 865 | 0 | 0 | 0 | 56 | 7 | 5 | 99 | 5 | 14 | 526 | 153 |
| 平成22年 | 971 | 1 | 0 | 0 | 50 | 11 | 1 | 116 | 4 | 11 | 624 | 153 |
| 平成23年 | 940 | 0 | 0 | 3 | 55 | 16 | 4 | 125 | 4 | 28 | 580 | 125 |
| 平成24年 | 936 | 2 | 1 | 9 | 40 | 3 | 2 | 125 | 1 | 13 | 603 | 137 |
| 平成25年 | 944 | 1 | 2 | 1 | 65 | 9 | 0 | 105 | 4 | 11 | 614 | 132 |
| 平成26年 | 983 | 4 | 0 | 2 | 52 | 16 | 2 | 106 | 2 | 11 | 626 | 162 |
| 平成27年 | 964 | 1 | 0 | 1 | 39 | 15 | 2 | 99 | 7 | 4 | 629 | 167 |

各年末現在

資料：白老町消防本部



11 行財政

| | | | |
|----|-----|-------|------------------|
| 11 | 行財政 | 11-01 | 議会本会議活動状況 |
| | | 11-02 | 委員会活動状況 |
| | | 11-03 | 主要選挙投票状況 |
| | | 11-04 | 一般会計歳入・決算状況 |
| | | 11-05 | 一般会計歳出・決算状況 |
| | | 11-06 | 町税調定額および収入額 |
| | | 11-07 | 国民健康保険事業特別会計(歳入) |
| | | 11-08 | 国民健康保険事業特別会計(歳出) |
| | | 11-09 | 老人保健特別会計 |
| | | 11-10 | 公共下水道事業特別会計 |
| | | 11-11 | 学校給食特別会計 |
| | | 11-12 | 墓園造成事業特別会計 |
| | | 11-13 | 港湾機能施設整備事業特別会計 |
| | | 11-14 | 介護保険事業特別会計 |
| | | 11-15 | 特別養護老人ホーム事業特別会計 |
| | | 11-16 | 後期高齢者医療事業特別会計 |
| | | 11-17 | 水道事業会計 |
| | | 11-18 | 国民健康保険病院事業会計 |
| | | 11-19 | 介護老人保健施設事業特別会計 |

11-01 議会本会議活動状況

11:行財政

| 区 分 | | 開催回数 | 会期日数 | | | 付議事件の種類別 | | | | | | | | | 議決結果別 | | | | | | |
|-------|----|------|-------|------------|----------|----------|----|----|------|-----|----|----|----|--------|-------|------|------|----|----|-----|-----|
| | | | 本会議日数 | 休会日の委員会等日数 | その他の休会日数 | 合計 | 条例 | 予算 | 専決処分 | 意見書 | 決議 | 請願 | 陳情 | その他の事件 | 合計 | 原案可決 | 修正可決 | 否決 | 採択 | 不採択 | その他 |
| | | | | | | | | | | | | | | | | | | | | | |
| 平成19年 | 定例 | 4 | 22 | 46 | 41 | 127 | 30 | 41 | 5 | 21 | 0 | 0 | 1 | 29 | 127 | 112 | 0 | 0 | 1 | 0 | 14 |
| | 臨時 | 4 | 4 | 0 | 0 | 14 | 3 | 1 | 6 | 0 | 0 | 0 | 0 | 4 | 14 | 14 | 0 | 0 | 0 | 0 | 0 |
| 平成20年 | 定例 | 3 | 24 | 122 | 209 | 177 | 61 | 55 | 2 | 27 | 0 | 0 | 1 | 31 | 177 | 148 | 0 | 0 | 0 | 0 | 29 |
| | 臨時 | 0 | 0 | 0 | 0 | 0 | 0 | 0 | 0 | 0 | 0 | 0 | 0 | 0 | 0 | 0 | 0 | 0 | 0 | 0 | 0 |
| 平成21年 | 定例 | 1 | 25 | 88 | 231 | 176 | 35 | 62 | 6 | 15 | 0 | 0 | 3 | 55 | 176 | 133 | 0 | 0 | 1 | 1 | 41 |
| | 臨時 | 1 | 1 | 0 | 0 | 1 | 0 | 0 | 0 | 0 | 0 | 0 | 0 | 1 | 1 | 0 | 0 | 0 | 0 | 0 | 1 |
| 平成22年 | 定例 | 1 | 27 | 80 | 258 | 165 | 39 | 59 | 6 | 25 | 0 | 0 | 1 | 35 | 165 | 128 | 0 | 1 | 1 | 0 | 35 |
| | 臨時 | 0 | 0 | 0 | 0 | 0 | 0 | 0 | 0 | 0 | 0 | 0 | 0 | 0 | 0 | 0 | 0 | 0 | 0 | 0 | 0 |
| 平成23年 | 定例 | 2 | 25 | 65 | 275 | 131 | 17 | 44 | 5 | 15 | 0 | 0 | 2 | 48 | 131 | 88 | 0 | 1 | 0 | 1 | 41 |
| | 臨時 | 0 | 0 | 0 | 0 | 0 | 0 | 0 | 0 | 0 | 0 | 0 | 0 | 0 | 0 | 0 | 0 | 0 | 0 | 0 | 0 |
| 平成24年 | 定例 | 1 | 23 | 67 | 275 | 112 | 21 | 42 | 4 | 11 | 0 | 0 | 4 | 30 | 112 | 81 | 0 | 0 | 1 | 1 | 29 |
| | 臨時 | 0 | 0 | 0 | 0 | 0 | 0 | 0 | 0 | 0 | 0 | 0 | 0 | 0 | 0 | 0 | 0 | 0 | 0 | 0 | 0 |
| 平成25年 | 定例 | 1 | 21 | 80 | 264 | 119 | 33 | 37 | 4 | 15 | 0 | 0 | 0 | 30 | 119 | 94 | 0 | 0 | 0 | 0 | 25 |
| | 臨時 | 0 | 0 | 0 | 0 | 0 | 0 | 0 | 0 | 0 | 0 | 0 | 0 | 0 | 0 | 0 | 0 | 0 | 0 | 0 | 0 |
| 平成26年 | 定例 | 1 | 25 | 74 | 266 | 139 | 34 | 42 | 6 | 9 | 0 | 0 | 1 | 47 | 139 | 107 | 0 | 1 | 0 | 0 | 31 |
| | 臨時 | 0 | 0 | 0 | 0 | 0 | 0 | 0 | 0 | 0 | 0 | 0 | 0 | 0 | 0 | 0 | 0 | 0 | 0 | 0 | 0 |
| 平成27年 | 定例 | 1 | 22 | 84 | 259 | 127 | 44 | 39 | 7 | 10 | 0 | 0 | 0 | 27 | 127 | 96 | 0 | 0 | 0 | 0 | 31 |
| | 臨時 | 0 | 0 | 0 | 0 | 0 | 0 | 0 | 0 | 0 | 0 | 0 | 0 | 0 | 0 | 0 | 0 | 0 | 0 | 0 | 0 |

各年末現在（会議日数は実日数）

資料：白老町議会事務局

平成20年6月1日より通年議会導入

平成22年より閉会日のない完全通年会期となった

11-02 委員会活動状況

11:行財政

| 区 分 | | | | 平成19年 | 平成20年 | 平成21年 | 平成22年 | 平成23年 | 平成24年 | 平成25年 | 平成26年 | 平成27年 | |
|---------|---------|-------|-----|-------|-------|-------|-------|-------|-------|-------|-------|-------|----|
| 常任委員会 | 開催延日数 | 合計 | | 日 | 42 | 64 | 65 | 73 | 47 | 59 | 43 | 50 | 34 |
| | | 付事審 | 会期中 | 日 | 1 | 3 | 2 | 2 | 1 | 2 | 0 | 0 | 0 |
| | | | 閉会中 | 日 | 3 | 0 | 0 | 0 | 0 | 0 | 0 | 0 | 0 |
| | | 事調 | 会期中 | 日 | 24 | 57 | 63 | 71 | 46 | 57 | 43 | 50 | 34 |
| | | | 閉会中 | 日 | 14 | 4 | 0 | 0 | 0 | 0 | 0 | 0 | 0 |
| | 付託事件延件数 | 合計 | | 件 | 4 | 7 | 1 | 3 | 1 | 2 | 0 | 0 | 0 |
| | | 条例 | | 件 | 3 | 6 | 0 | 0 | 0 | 0 | 0 | 0 | 0 |
| | | 予算 | | 件 | 0 | 0 | 0 | 2 | 0 | 0 | 0 | 0 | 0 |
| | | 決算 | | 件 | 0 | 0 | 0 | 0 | 0 | 0 | 0 | 0 | 0 |
| | | その他 | | 件 | 0 | 0 | 0 | 0 | 0 | 0 | 0 | 0 | 0 |
| | | 請願 | | 件 | 0 | 0 | 0 | 0 | 0 | 0 | 0 | 0 | 0 |
| | | 陳情 | | 件 | 1 | 1 | 1 | 1 | 1 | 2 | 0 | 0 | 0 |
| | 特別委員会 | 開催延日数 | 合計 | | 日 | 50 | 35 | 11 | 24 | 8 | 13 | 42 | 12 |
| 会期中 | | | 日 | 33 | 30 | 9 | 24 | 8 | 13 | 42 | 12 | 9 | |
| 閉会中 | | | 日 | 17 | 5 | 2 | 0 | 0 | 0 | 0 | 0 | 0 | |
| 議会運営委員会 | 開催日数 | | | 38 | 37 | 53 | 43 | 36 | 31 | 28 | 46 | 34 | |

各年末現在

資料：白老町議会事務局

11-03 主要選挙投票状況

11:行財政

| 選挙区分 | 執行期日 | 当日の有権者数 | | | 投票者数 | | | 投票率 | | | |
|-------------|-------------|---------|-------|-------|--------|-------|-------|--------|--------|--------|--|
| | | 合計 | 男 | 女 | 合計 | 男 | 女 | 合計 | 男 | 女 | |
| 知事 | H15. 4. 13 | 17,909 | 8,493 | 9,416 | 12,593 | 5,925 | 6,668 | 70.32% | 69.76% | 70.82% | |
| | H19. 4. 8 | 17,376 | 8,209 | 9,167 | 11,583 | 5,481 | 6,102 | 66.66% | 66.77% | 66.56% | |
| | H23. 4. 10 | 16,599 | 7,844 | 8,755 | 9,417 | 4,482 | 4,935 | 56.73% | 57.14% | 56.37% | |
| | H27. 4. 12 | 15,683 | 7,428 | 8,255 | 8,995 | 4,285 | 4,710 | 57.36% | 57.69% | 57.06% | |
| 道議 | H15. 4. 13 | 17,909 | 8,493 | 9,416 | 11,901 | 5,920 | 5,981 | 66.45% | 69.70% | 63.52% | |
| | H19. 4. 8 | 17,369 | 8,206 | 9,163 | 11,570 | 5,475 | 6,095 | 66.61% | 66.72% | 66.52% | |
| | H23. 4. 10 | | | | | 無投票 | | | | | |
| | H27. 4. 12 | | | | | 無投票 | | | | | |
| 町長 | H15. 11. 9 | 17,978 | 8,538 | 9,440 | 14,686 | 6,856 | 7,830 | 81.69% | 80.30% | 82.94% | |
| | H19. 10. 28 | | | | | 無投票 | | | | | |
| | H23. 10. 30 | 16,502 | 7,804 | 8,698 | 12,201 | 5,583 | 6,618 | 73.94% | 71.54% | 76.09% | |
| | H27. 10. 25 | | | | | 無投票 | | | | | |
| 町議 | H15. 11. 9 | 17,978 | 8,538 | 9,440 | 14,682 | 6,854 | 7,828 | 81.67% | 80.28% | 82.92% | |
| | H19. 10. 28 | 17,302 | 8,166 | 9,136 | 12,074 | 5,529 | 6,545 | 69.78% | 67.71% | 71.64% | |
| | H23. 10. 30 | 16,502 | 7,804 | 8,698 | 12,202 | 5,583 | 6,619 | 73.94% | 71.54% | 76.10% | |
| | H27. 10. 25 | 15,579 | 7,390 | 8,189 | 8,868 | 4,102 | 4,766 | 56.92% | 55.51% | 58.20% | |
| 衆議院議員(小選挙区) | H17. 9. 11 | 17,862 | 8,461 | 9,401 | 13,531 | 6,359 | 7,172 | 75.75% | 75.16% | 76.29% | |
| | H21. 8. 30 | 17,173 | 8,119 | 9,054 | 13,161 | 6,232 | 6,929 | 76.64% | 76.76% | 76.53% | |
| | H24. 12. 16 | 16,395 | 7,742 | 8,653 | 9,897 | 4,763 | 5,134 | 60.37% | 61.52% | 59.33% | |
| | H26. 12. 14 | 15,974 | 7,560 | 8,414 | 9,188 | 4,470 | 4,718 | 57.52% | 59.13% | 56.07% | |
| 衆議院議員(比例代表) | H17. 9. 11 | 17,867 | 8,462 | 9,405 | 13,536 | 6,360 | 7,176 | 75.76% | 75.16% | 76.30% | |
| | H21. 8. 30 | 17,173 | 8,119 | 9,054 | 13,162 | 6,233 | 6,929 | 76.64% | 76.77% | 76.53% | |
| | H24. 12. 16 | 16,395 | 7,742 | 8,653 | 9,898 | 4,764 | 5,134 | 60.37% | 61.53% | 59.33% | |
| | H26. 12. 14 | 15,974 | 7,560 | 8,414 | 9,187 | 4,469 | 4,718 | 57.51% | 59.11% | 56.07% | |
| 国民審査 | H17. 9. 11 | 17,862 | 8,461 | 9,401 | 13,333 | 6,260 | 7,073 | 74.64% | 73.99% | 75.24% | |
| | H21. 8. 30 | 17,167 | 8,119 | 9,048 | 12,980 | 6,134 | 6,846 | 75.61% | 75.55% | 75.66% | |
| | H24. 12. 16 | 16,387 | 7,740 | 8,647 | 9,719 | 4,667 | 5,052 | 59.31% | 60.30% | 58.42% | |
| | H26. 12. 14 | 15,966 | 7,558 | 8,408 | 8,941 | 4,352 | 4,589 | 56.00% | 57.58% | 54.58% | |
| 参議院議員(選挙区) | H22. 7. 11 | 16,967 | 7,999 | 8,968 | 10,992 | 5,225 | 5,767 | 64.78% | 65.32% | 64.31% | |
| | H25. 7. 21 | 16,356 | 7,741 | 8,615 | 9,175 | 4,362 | 4,813 | 56.10% | 56.35% | 55.87% | |
| | H28. 7. 10 | 15,910 | 7,573 | 8,337 | 9,264 | 4,459 | 4,805 | 58.23% | 58.88% | 57.63% | |
| 参議院議員(比例区) | H22. 7. 11 | 16,967 | 7,999 | 8,968 | 10,993 | 5,226 | 5,767 | 64.79% | 65.33% | 64.31% | |
| | H25. 7. 21 | 16,356 | 7,741 | 8,615 | 9,175 | 4,362 | 4,813 | 56.10% | 56.35% | 55.87% | |
| | H28. 7. 10 | 15,910 | 7,573 | 8,337 | 9,263 | 4,459 | 4,804 | 58.22% | 58.88% | 57.62% | |

平成28年3月31日現在

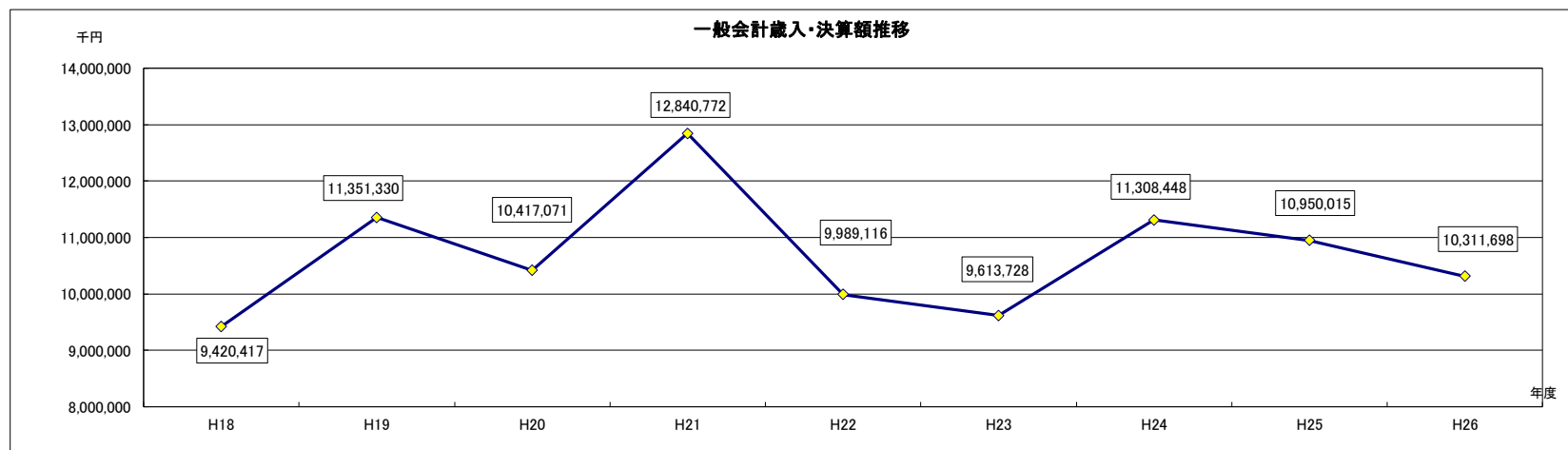
資料：白老町選挙管理委員会事務局

千円

| | | 歳入 | | | | | | | | | | | | | | | | | |
|------|--------------|-----------|--------|------------|--------|------------|--------|------------|--------|-----------|--------|-----------|--------|------------|--------|------------|--------|------------|--------|
| 年度 | | 平成19年度 | | 平成20年度 | | 平成21年度 | | 平成22年度 | | 平成23年度 | | 平成24年度 | | 平成25年度 | | 平成26年度 | | 平成27年度 | |
| 区分 | | 決算額 | 構成比(%) | 決算額 | 構成比(%) | 決算額 | 構成比(%) | 決算額 | 構成比(%) | 決算額 | 構成比(%) | 決算額 | 構成比(%) | 決算額 | 構成比(%) | 決算額 | 構成比(%) | 決算額 | 構成比(%) |
| 歳入合計 | | 9,420,417 | 100.1 | 11,351,330 | 100.0 | 10,417,071 | 100.0 | 12,840,772 | 100.0 | 9,989,116 | 100.0 | 9,613,728 | 100.0 | 11,308,448 | 100.0 | 10,950,015 | 100.0 | 10,311,698 | 100.0 |
| 1 | 町税 | 2,380,959 | 25.3 | 2,409,232 | 21.2 | 2,613,262 | 26.2 | 2,562,877 | 20.0 | 2,497,546 | 19.5 | 2,373,713 | 24.7 | 2,340,229 | 21.4 | 2,329,790 | 21.3 | 2,287,707 | 22.2 |
| 2 | 地方譲与税 | 180,720 | 1.9 | 173,354 | 1.5 | 162,196 | 1.6 | 157,091 | 1.2 | 153,083 | 1.2 | 141,970 | 1.5 | 134,913 | 1.2 | 128,236 | 1.2 | 133,858 | 1.3 |
| 3 | 利子割交付金 | 8,383 | 0.1 | 8,210 | 0.1 | 7,374 | 0.1 | 7,045 | 0.1 | 5,469 | 0.0 | 4,294 | 0.0 | 4,148 | 0.0 | 3,316 | 0.0 | 2,468 | 0.0 |
| 4 | 配当割交付金 | 4,433 | 0.0 | 1,597 | 0.0 | 1,391 | 0.0 | 1,775 | 0.0 | 1,834 | 0.0 | 1,816 | 0.0 | 3,574 | 0.0 | 6,828 | 0.1 | 4,878 | 0.0 |
| 5 | 株式等譲渡所得割交付金 | 2,431 | 0.0 | 1,187 | 0.0 | 613 | 0.0 | 569 | 0.0 | 475 | 0.0 | 493 | 0.0 | 4,852 | 0.0 | 3,629 | 0.0 | 4,042 | 0.0 |
| 6 | 地方消費税交付金 | 218,782 | 2.3 | 197,882 | 1.7 | 202,195 | 2.0 | 201,848 | 1.6 | 196,441 | 1.5 | 192,950 | 2.0 | 191,306 | 1.7 | 232,768 | 2.1 | 382,464 | 3.7 |
| 7 | ゴルフ場利用税交付金 | 8,871 | 0.1 | 8,762 | 0.1 | 7,519 | 0.1 | 6,315 | 0.0 | 5,678 | 0.0 | 5,192 | 0.1 | 5,052 | 0.0 | 4,635 | 0.0 | 5,334 | 0.1 |
| 8 | 自動車取得税交付金 | 54,001 | 0.6 | 43,112 | 0.4 | 32,398 | 0.3 | 31,187 | 0.2 | 25,512 | 0.2 | 30,201 | 0.3 | 34,357 | 0.3 | 15,773 | 0.1 | 20,150 | 0.2 |
| 9 | 国有提供施設等所在助成金 | 49,776 | 0.5 | 47,961 | 0.4 | 44,185 | 0.4 | 44,219 | 0.3 | 39,806 | 0.3 | 35,832 | 0.4 | 34,046 | 0.3 | 33,007 | 0.3 | 31,676 | 0.3 |
| 10 | 地方特例交付金 | 10,460 | 0.1 | 19,261 | 0.2 | 19,393 | 0.2 | 27,374 | 0.2 | 25,745 | 0.2 | 3,729 | 0.0 | 3,353 | 0.0 | 3,221 | 0.0 | 3,073 | 0.0 |
| 11 | 地方交付税 | 3,419,372 | 36.3 | 3,606,053 | 31.8 | 3,661,514 | 32.4 | 3,848,029 | 30.1 | 3,886,791 | 52.6 | 3,926,800 | 41.1 | 3,959,963 | 33.2 | 3,938,723 | 36.0 | 3,985,845 | 38.7 |
| 12 | 交通安全対策特別交付金 | 4,236 | 0.0 | 3,578 | 0.0 | 3,451 | 0.0 | 3,438 | 0.0 | 3,203 | 0.0 | 3,068 | 0.0 | 2,774 | 0.0 | 2,280 | 0.0 | 2,698 | 0.0 |
| 13 | 分担金及び負担金 | 69,732 | 0.7 | 64,962 | 0.6 | 68,781 | 0.7 | 62,308 | 0.5 | 69,371 | 0.5 | 59,090 | 0.6 | 57,606 | 0.5 | 56,030 | 0.5 | 37,716 | 0.4 |
| 14 | 使用料及び手数料 | 257,362 | 2.7 | 258,862 | 2.3 | 272,277 | 2.7 | 268,900 | 2.1 | 269,031 | 2.1 | 277,871 | 2.9 | 273,341 | 2.5 | 279,113 | 2.6 | 276,005 | 2.7 |
| 15 | 国庫支出金 | 658,709 | 7.0 | 1,566,571 | 13.8 | 1,137,233 | 11.4 | 1,265,907 | 9.9 | 741,616 | 5.8 | 706,209 | 7.3 | 1,109,712 | 10.1 | 1,723,460 | 15.7 | 1,066,936 | 10.4 |
| 16 | 道支出金 | 381,600 | 4.1 | 377,947 | 3.3 | 614,704 | 6.2 | 887,681 | 6.9 | 630,096 | 4.9 | 433,764 | 4.5 | 505,220 | 4.6 | 481,764 | 4.4 | 636,002 | 6.2 |
| 17 | 財産収入 | 108,784 | 1.2 | 48,652 | 0.4 | 67,464 | 0.7 | 84,448 | 0.7 | 164,628 | 1.3 | 90,688 | 0.9 | 120,894 | 1.1 | 186,400 | 1.7 | 87,185 | 0.8 |
| 18 | 寄付金 | 10,622 | 0.1 | 45,792 | 0.4 | 52,578 | 0.5 | 3,170 | 0.0 | 15,225 | 0.1 | 4,075 | 0.0 | 5,969 | 0.1 | 92,673 | 0.9 | 133,383 | 1.3 |
| 19 | 繰入金 | 83,017 | 0.9 | 790,418 | 7.0 | 52,179 | 0.5 | 185,520 | 1.4 | 194,455 | 1.5 | 219,603 | 2.3 | 41,161 | 0.4 | 244,523 | 2.2 | 209,646 | 2.0 |
| 20 | 繰越金 | 79,991 | 0.9 | 61,573 | 0.5 | 358,624 | 3.6 | 57,026 | 0.4 | 62,153 | 0.5 | 36,344 | 0.4 | 21,087 | 0.2 | 60,035 | 0.6 | 194,530 | 1.9 |
| 21 | 雑収入 | 249,176 | 2.7 | 212,364 | 1.9 | 236,240 | 2.4 | 213,945 | 1.7 | 241,144 | 1.9 | 215,750 | 2.2 | 197,787 | 1.8 | 212,377 | 1.9 | 252,516 | 2.4 |
| 22 | 町債 | 1,179,000 | 12.5 | 1,404,000 | 12.4 | 801,500 | 8.0 | 2,920,100 | 22.7 | 759,814 | 5.9 | 850,276 | 8.8 | 2,257,104 | 20.6 | 911,434 | 8.3 | 553,586 | 5.4 |

各年度末現在

資料：白老町財政課



11-05 一般会計歳出・決算状況

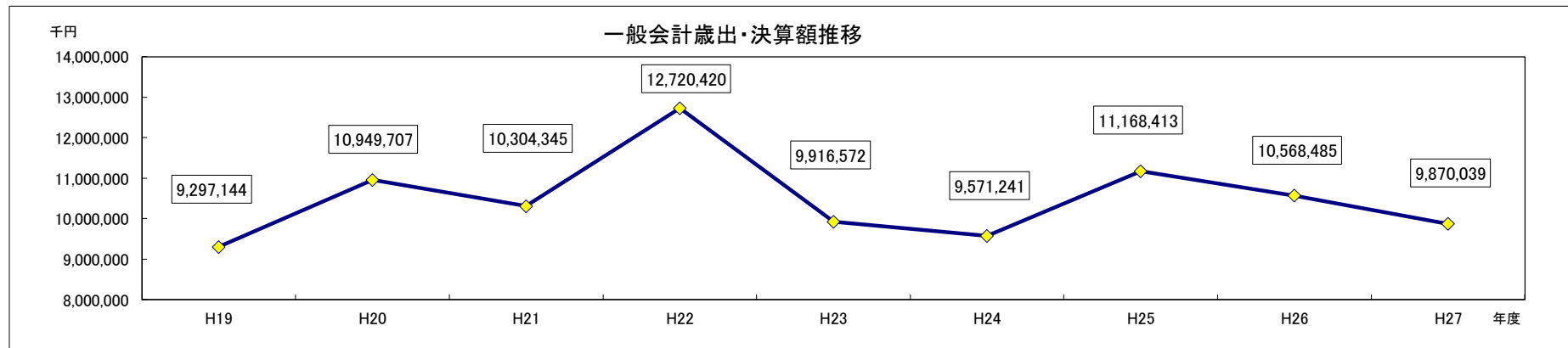
11:行財政

千円

| 歳 出 | | | | | | | | | | | | | | | | | | |
|----------|-----------|--------|------------|--------|------------|--------|------------|--------|-----------|--------|-----------|--------|------------|--------|------------|--------|-----------|--------|
| 年 度 | 平成19年度 | | 平成20年度 | | 平成21年度 | | 平成22年度 | | 平成23年度 | | 平成24年度 | | 平成25年度 | | 平成26年度 | | 平成27年度 | |
| 区 分 | 決算額 | 構成比(%) | 決算額 | 構成比(%) | 決算額 | 構成比(%) | 決算額 | 構成比(%) | 決算額 | 構成比(%) | 決算額 | 構成比(%) | 決算額 | 構成比(%) | 決算額 | 構成比(%) | 決算額 | 構成比(%) |
| 歳出合計 | 9,297,144 | 100.0 | 10,949,707 | 100.0 | 10,304,345 | 100.0 | 12,720,420 | 100.0 | 9,916,572 | 100.0 | 9,571,241 | 100.0 | 11,168,413 | 100.0 | 10,568,485 | 100.0 | 9,870,039 | 100.0 |
| 1 議会費 | 84,234 | 0.9 | 67,555 | 0.6 | 65,299 | 0.6 | 67,420 | 0.5 | 96,137 | 1.0 | 85,367 | 0.9 | 79,618 | 0.7 | 78,327 | 0.7 | 79,989 | 0.8 |
| 2 総務費 | 335,788 | 3.6 | 303,949 | 2.8 | 516,208 | 5.0 | 1,189,489 | 9.4 | 493,276 | 5.0 | 394,706 | 4.1 | 325,593 | 2.9 | 316,135 | 3.0 | 391,422 | 4.0 |
| 3 民生費 | 1,480,321 | 15.9 | 1,413,003 | 12.9 | 1,914,059 | 18.6 | 1,835,010 | 14.4 | 1,839,734 | 18.6 | 1,770,949 | 18.5 | 1,809,142 | 16.2 | 1,954,703 | 18.5 | 2,023,394 | 20.5 |
| 4 環境衛生費 | 1,071,158 | 11.5 | 2,622,812 | 24.0 | 1,240,312 | 12.0 | 1,215,910 | 9.6 | 1,372,057 | 13.8 | 1,250,458 | 13.1 | 1,243,675 | 11.1 | 1,036,698 | 9.8 | 1,107,006 | 11.2 |
| 5 労働費 | 14,691 | 0.2 | 5,375 | 0.0 | 6,093 | 0.1 | 6,305 | 0.0 | 5,709 | 0.1 | 5,723 | 0.1 | 4,004 | 0.0 | 3,902 | 0.0 | 3,676 | 0.0 |
| 6 農林水産費 | 62,307 | 0.7 | 70,964 | 0.6 | 94,577 | 0.9 | 401,500 | 3.2 | 89,512 | 0.9 | 54,187 | 0.6 | 48,120 | 0.4 | 67,743 | 0.6 | 200,323 | 2.0 |
| 7 商工費 | 185,463 | 2.0 | 737,874 | 6.7 | 271,499 | 2.6 | 1,012,069 | 8.0 | 220,610 | 2.2 | 185,656 | 1.9 | 195,272 | 1.7 | 202,246 | 1.9 | 305,925 | 3.1 |
| 8 土木費 | 1,317,353 | 14.2 | 1,523,245 | 13.9 | 1,749,794 | 17.0 | 2,285,329 | 18.0 | 1,141,092 | 11.5 | 1,010,982 | 10.6 | 1,121,351 | 10.0 | 1,080,460 | 10.2 | 952,712 | 9.7 |
| 9 消防費 | 137,572 | 1.5 | 225,468 | 2.1 | 44,004 | 0.4 | 75,657 | 0.6 | 60,923 | 0.6 | 182,554 | 1.9 | 53,581 | 0.5 | 86,632 | 0.8 | 178,874 | 1.8 |
| 10 教育費 | 510,706 | 5.5 | 419,804 | 3.8 | 573,957 | 5.6 | 621,666 | 4.9 | 531,135 | 5.4 | 665,664 | 7.0 | 1,025,760 | 9.2 | 1,822,416 | 17.2 | 527,914 | 5.4 |
| 11 災害復旧費 | 0 | 0.0 | 0 | 0.0 | 0 | 0.0 | 0 | 0.0 | 18,675 | 0.2 | 2,833 | 0.0 | 3,194 | 0.0 | 99,065 | 0.9 | 183,580 | 1.9 |
| 12 公債費 | 1,780,830 | 19.2 | 1,791,195 | 16.4 | 1,763,477 | 17.1 | 1,797,553 | 14.0 | 2,034,431 | 20.4 | 1,990,278 | 20.7 | 3,342,186 | 30.1 | 1,772,388 | 16.8 | 1,806,000 | 18.3 |
| 13 給与費 | 2,224,491 | 23.8 | 1,716,970 | 15.7 | 1,801,144 | 17.5 | 2,140,880 | 16.8 | 1,955,132 | 19.7 | 1,910,831 | 20.0 | 1,771,691 | 15.9 | 1,706,418 | 16.4 | 1,741,773 | 17.6 |
| 14 諸支出金 | 92,230 | 1.0 | 51,493 | 0.5 | 263,922 | 2.6 | 71,632 | 0.6 | 58,149 | 0.6 | 61,053 | 0.6 | 145,226 | 1.3 | 341,352 | 3.2 | 367,451 | 3.7 |
| 15 予備費 | 0 | 0.0 | 0 | 0.0 | 0 | 0.0 | 0 | 0.0 | 0 | 0.0 | 0 | 0 | 0 | 0 | 0.0 | 0 | 0 | 0.0 |

各年度末現在

資料：白老町財政課



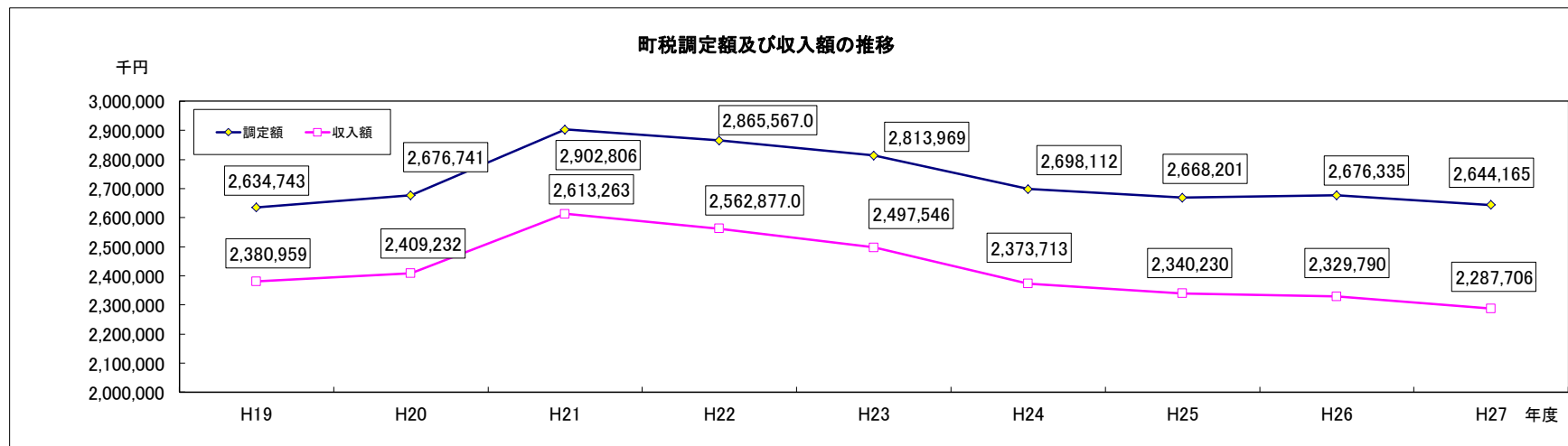
11-06 町税調定額および収入額

千円・%

| 区分 | 平成19年度 | | | 平成20年度 | | | 平成21年度 | | | 平成22年度 | | | 平成23年度 | | | 平成24年度 | | | 平成25年度 | | | 平成26年度 | | | 平成27年度 | | |
|---------|-----------|-----------|-------|-----------|-----------|-------|-----------|-----------|-------|-------------|-------------|-------|-----------|-----------|-------|-----------|-----------|-------|-----------|-----------|-------|-----------|-----------|-------|-----------|-----------|-------|
| | 調定額 | 収入済額 | 収納率 | 調定額 | 収入済額 | 収納率 | 調定額 | 収入済額 | 収納率 | 調定額 | 収入済額 | 収納率 | 調定額 | 収入済額 | 収納率 | 調定額 | 収入済額 | 収納率 | 調定額 | 収入済額 | 収納率 | 調定額 | 収入済額 | 収納率 | 調定額 | 収入済額 | 収納率 |
| 総額 | 2,634,743 | 2,380,959 | 90.4 | 2,676,741 | 2,409,232 | 90.0 | 2,902,806 | 2,613,263 | 90.0 | 2,865,567.0 | 2,562,877.0 | 89.4 | 2,813,969 | 2,497,546 | 88.8 | 2,698,112 | 2,373,713 | 88.0 | 2,668,201 | 2,340,230 | 87.7 | 2,676,335 | 2,329,790 | 87.1 | 2,644,165 | 2,287,706 | 86.5 |
| 町民税(個人) | 806,585 | 727,122 | 90.2 | 826,208 | 740,949 | 89.7 | 763,950 | 671,081 | 87.8 | 714,014.0 | 616,688.0 | 86.4 | 682,797 | 587,649 | 86.0 | 679,742 | 583,654 | 85.9 | 662,915 | 572,975 | 86.4 | 644,123 | 557,382 | 86.5 | 650,444 | 563,029 | 86.6 |
| 町民税(法人) | 138,089 | 133,137 | 96.4 | 140,110 | 135,830 | 97.0 | 108,515 | 104,841 | 96.6 | 146,682.0 | 142,259.0 | 97.0 | 124,989 | 120,718 | 96.6 | 147,655 | 142,639 | 96.6 | 121,202 | 116,575 | 96.2 | 125,720 | 120,640 | 96.0 | 130,140 | 125,799 | 96.7 |
| 固定資産税 | 1,476,222 | 1,314,278 | 89.0 | 1,498,896 | 1,328,356 | 88.6 | 1,835,868 | 1,650,388 | 89.9 | 1,808,781.0 | 1,615,791.0 | 89.3 | 1,787,390 | 1,578,746 | 88.3 | 1,658,622 | 1,443,470 | 87.0 | 1,653,745 | 1,427,984 | 86.3 | 1,680,204 | 1,433,270 | 85.3 | 1,644,025 | 1,386,855 | 84.4 |
| 軽自動車税 | 27,288 | 22,910 | 84.0 | 28,796 | 24,081 | 83.6 | 30,345 | 25,315 | 83.4 | 31,097.0 | 25,636.0 | 82.4 | 31,644 | 25,856 | 81.7 | 32,051 | 26,398 | 82.4 | 32,341 | 27,188 | 84.1 | 32,757 | 27,457 | 83.8 | 33,182 | 28,139 | 84.8 |
| 町たばこ税 | 160,370 | 160,370 | 100.0 | 154,332 | 154,332 | 100.0 | 145,611 | 145,611 | 100.0 | 147,440.0 | 147,440.0 | 100.0 | 168,419 | 168,419 | 100.0 | 162,107 | 162,107 | 100.0 | 180,322 | 180,322 | 100.0 | 175,548 | 175,548 | 100.0 | 168,818 | 168,818 | 100.0 |
| 特別土地保有税 | 3,047 | 0 | 0.0 | 2,715 | 0 | 0.0 | 2,490 | 0 | 0.0 | 2,490.0 | 0 | 0.0 | 2,490 | 0 | 0.0 | 2,490 | 0 | 0.0 | 2,490 | 0 | 0.0 | 2,490 | 0 | 0.0 | 2,490 | 0 | 0.0 |
| 入湯税 | 23,142 | 23,142 | 100.0 | 25,684 | 25,684 | 100.0 | 16,027 | 16,027 | 100.0 | 15,063.0 | 15,063.0 | 100.0 | 16,240 | 16,158 | 99.5 | 15,445 | 15,445 | 100.0 | 15,186 | 15,186 | 100.0 | 15,493 | 15,493 | 100.0 | 15,066 | 15,066 | 100.0 |

各年度末現在

資料：白老町税務課



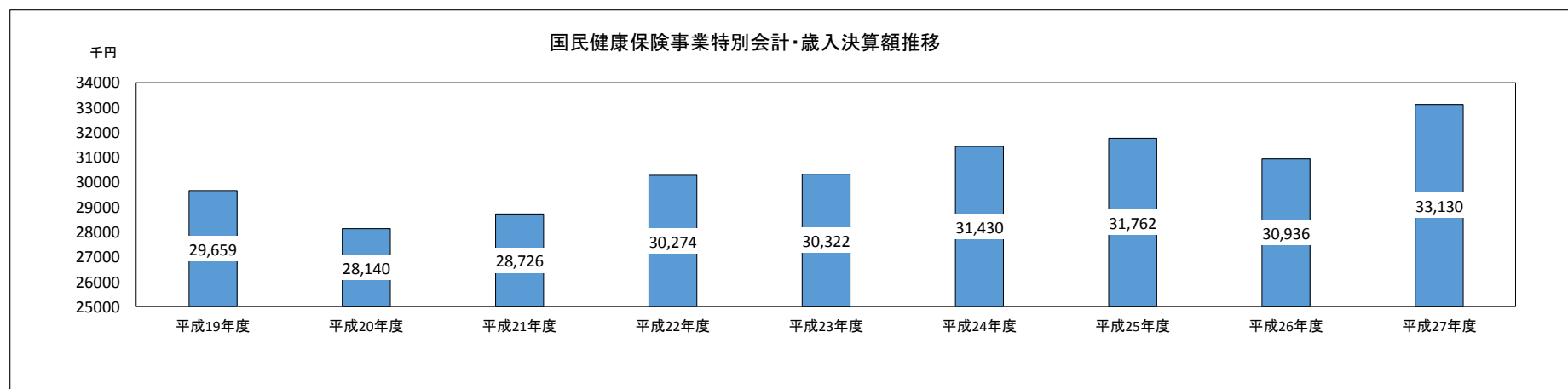
11-07 国民健康保険事業特別会計(歳入)

千円

| 区 分 | | 歳 入 | | | | | | | | | | | | | | | | | |
|------|----------|------------------|--------|-----------|--------|-----------|--------|-----------|--------|-----------|--------|-----------|--------|-----------|--------|-----------|--------|-----------|--------|
| | | 平成19年度 | | 平成20年度 | | 平成21年度 | | 平成22年度 | | 平成23年度 | | 平成24年度 | | 平成25年度 | | 平成26年度 | | 平成27年度 | |
| | | 決算額 | 構成比(%) | 決算額 | 構成比(%) | 決算額 | 構成比(%) | 決算額 | 構成比(%) | 決算額 | 構成比(%) | 決算額 | 構成比(%) | 決算額 | 構成比(%) | 決算額 | 構成比(%) | 決算額 | 構成比(%) |
| 歳入合計 | | 2,965,930 | 100.0 | 2,814,025 | 100.0 | 2,872,626 | 100.0 | 3,027,389 | 100.0 | 3,032,241 | 100.0 | 3,142,992 | 100.0 | 3,176,177 | 100.0 | 3,093,563 | 100.0 | 3,312,983 | 100.0 |
| 1 | 国民健康保険税 | 734,004 | 24.2 | 567,213 | 20.1 | 497,470 | 17.3 | 474,552 | 15.7 | 475,308 | 15.6 | 452,882 | 14.4 | 450,356 | 14.2 | 427,937 | 13.9 | 415,967 | 12.5 |
| 2 | 国庫支出金 | 773,317 | 25.5 | 714,057 | 25.4 | 743,822 | 25.9 | 737,994 | 24.4 | 730,472 | 24.1 | 658,720 | 21.0 | 675,787 | 21.3 | 671,401 | 21.7 | 662,982 | 20.0 |
| 3 | 療養給付費交付金 | 733,505 | 24.2 | 182,757 | 6.5 | 114,683 | 4.0 | 213,461 | 7.1 | 248,668 | 8.2 | 227,242 | 7.2 | 225,278 | 7.1 | 242,295 | 7.8 | 167,518 | 5.1 |
| 4 | 前期高齢者交付金 | 平成20年度より 制度新設 | | 683,688 | 24.3 | 741,096 | 25.8 | 821,677 | 27.1 | 860,918 | 28.4 | 1,046,803 | 33.3 | 1,075,999 | 33.9 | 996,070 | 32.2 | 964,043 | 29.1 |
| 5 | 道支出金 | 129,419 | 4.3 | 100,084 | 3.6 | 121,304 | 4.2 | 124,531 | 4.1 | 117,783 | 3.9 | 157,207 | 5.0 | 156,014 | 4.9 | 152,716 | 4.9 | 137,628 | 4.2 |
| 6 | 連合会支出金 | 0 | 0.0 | 0 | 0.0 | 0 | 0.0 | 0 | 0.0 | 0 | 0.0 | 0 | 0.0 | 0 | 0.0 | 0 | 0.0 | 0 | 0.0 |
| 7 | 共同事業交付金 | 325,175 | 10.7 | 364,601 | 12.9 | 332,092 | 11.6 | 410,242 | 13.6 | 321,206 | 10.6 | 364,286 | 11.6 | 365,386 | 11.5 | 374,424 | 12.1 | 676,756 | 20.4 |
| 8 | 財産収入 | 0 | 0.0 | 0 | 0.0 | 0 | 0.0 | 0 | 0.0 | 0 | 0.0 | 0 | 0.0 | 0 | 0.0 | 1 | 0.0 | 1 | 0.0 |
| 9 | 繰入金 | 254,732 | 8.4 | 199,146 | 7.1 | 309,519 | 10.8 | 243,627 | 8.0 | 276,199 | 9.1 | 230,563 | 7.3 | 220,617 | 6.9 | 221,798 | 7.2 | 282,437 | 8.5 |
| 10 | 繰越金 | 8,000 | 0.3 | 0 | 0.0 | 0 | 0.0 | 0 | 0.0 | 0 | 0.0 | 3,566 | 0.1 | 4,464 | 0.1 | 3,477 | 0.1 | 0 | 0.0 |
| 11 | 諸収入 | 7,778 | 0.3 | 2,479 | 0.1 | 12,640 | 0.4 | 1,305 | 0.0 | 1,687 | 0.1 | 1,723 | 0.1 | 2,276 | 0.1 | 3,444 | 0.1 | 5,651 | 0.2 |

各年度末現在

資料：各会計歳入歳出決算書



11-08 国民健康保険事業特別会計(歳出)

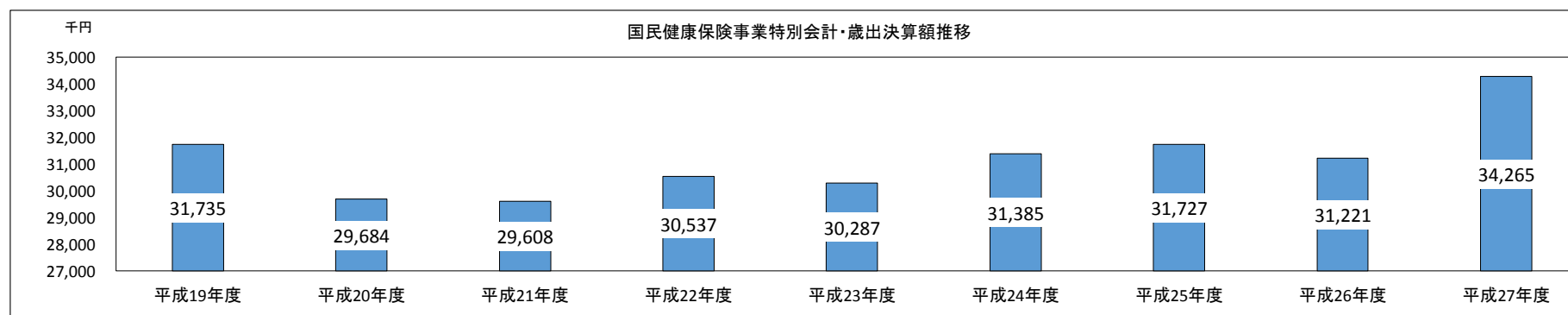
11:行財政

千円

| 区 分 | | 歳 出 | | | | | | | | | | | | | | | | | |
|------|-----------|-----------|--------|-----------|--------|-----------|--------|-----------|--------|-----------|--------|-----------|--------|-----------|--------|-----------|--------|-----------|--------|
| | | 平成19年度 | | 平成20年度 | | 平成21年度 | | 平成22年度 | | 平成23年度 | | 平成24年度 | | 平成25年度 | | 平成26年度 | | 平成27年度 | |
| | | 決算額 | 構成比(%) | 決算額 | 構成比(%) | 決算額 | 構成比(%) | 決算額 | 構成比(%) | 決算額 | 構成比(%) | 決算額 | 構成比(%) | 決算額 | 構成比(%) | 決算額 | 構成比(%) | 決算額 | 構成比(%) |
| 歳出合計 | | 3,173,480 | 104.8 | 2,968,402 | 100.0 | 2,960,821 | 100.0 | 3,053,724 | 100.0 | 3,028,675 | 100.0 | 3,138,529 | 100.0 | 3,172,700 | 100.0 | 3,122,079 | 100.0 | 3,426,462 | 100.0 |
| 1 | 総務費 | 41,940 | 1.4 | 22,650 | 0.8 | 20,679 | 0.7 | 26,033 | 0.9 | 23,809 | 0.8 | 33,518 | 1.1 | 41,366 | 1.3 | 18,398 | 0.6 | 16,751 | 0.5 |
| 2 | 保険給付費 | 1,974,720 | 65.2 | 1,984,975 | 66.9 | 2,032,585 | 68.7 | 2,132,805 | 69.8 | 2,141,729 | 70.7 | 2,186,952 | 69.8 | 2,250,418 | 70.9 | 2,207,679 | 70.7 | 2,186,548 | 63.9 |
| 3 | 後期高齢者支援金等 | | | 261,075 | 8.8 | 291,664 | 9.9 | 272,567 | 8.9 | 291,685 | 9.6 | 326,846 | 10.4 | 338,057 | 10.7 | 326,391 | 10.5 | 317,885 | 9.3 |
| 4 | 前期高齢者収納金等 | | | 351 | 0.0 | 829 | 0.0 | 471 | 0.0 | 864 | 0.0 | 345 | 0.0 | 347 | 0.0 | 253 | 0.0 | 211 | 0.0 |
| 5 | 老人保健拠出金 | 508,356 | 16.8 | 43,325 | 1.4 | 23 | 0.0 | 164 | 0.0 | 25 | 0.0 | 54 | 0.0 | 14 | 0.0 | 13 | 0.0 | 13 | 0.0 |
| 6 | 介護納付金 | 139,438 | 4.6 | 127,940 | 4.3 | 116,481 | 3.9 | 116,731 | 3.8 | 125,985 | 4.2 | 139,159 | 4.4 | 138,377 | 4.4 | 133,384 | 4.3 | 119,829 | 3.5 |
| 7 | 共同事業拠出金 | 285,358 | 9.4 | 303,207 | 10.2 | 314,517 | 10.6 | 354,547 | 11.6 | 356,701 | 11.8 | 373,530 | 11.9 | 349,961 | 11.0 | 344,906 | 11.0 | 675,048 | 19.7 |
| 8 | 保健施設費 | 9,237 | 0.3 | 13,522 | 0.4 | 14,719 | 0.5 | 19,915 | 0.7 | 24,956 | 0.8 | 26,091 | 0.8 | 22,150 | 0.7 | 40,544 | 1.3 | 32,417 | 0.9 |
| 9 | 基金積立金 | 0 | 0.0 | 0 | 0.0 | 0 | 0.0 | 0 | 0.0 | 0 | 0.0 | 400 | 0.0 | 501 | 0.0 | 401 | 0.0 | 1 | 0.0 |
| 10 | 公債費 | 1,743 | 0.1 | 2,269 | 0.1 | 899 | 0.0 | 462 | 0.0 | 117 | 0.0 | 126 | 0.0 | 49 | 0.0 | 100 | 0.0 | 112 | 0.0 |
| 11 | 諸支出金 | 5,520 | 0.2 | 1,538 | 0.1 | 14,048 | 0.5 | 41,834 | 1.4 | 36,469 | 1.2 | 51,508 | 1.6 | 31,460 | 1.0 | 50,010 | 1.6 | 49,131 | 1.4 |
| 12 | 予備費 | 0 | 0.0 | 0 | 0.0 | 0 | 0.0 | 0 | 0.0 | 0 | 0.0 | 0 | 0.0 | 0 | 0.0 | 0 | 0.0 | 0 | 0.0 |
| 13 | 繰上充用金 | 207,168 | 6.8 | 207,550 | 7.0 | 154,377 | 5.2 | 88,195 | 2.9 | 26,335 | 0.9 | 0 | 0.0 | 0 | 0.0 | 0 | 0.0 | 28,516 | 0.8 |

各年度末現在

資料：各会計歳入歳出決算書

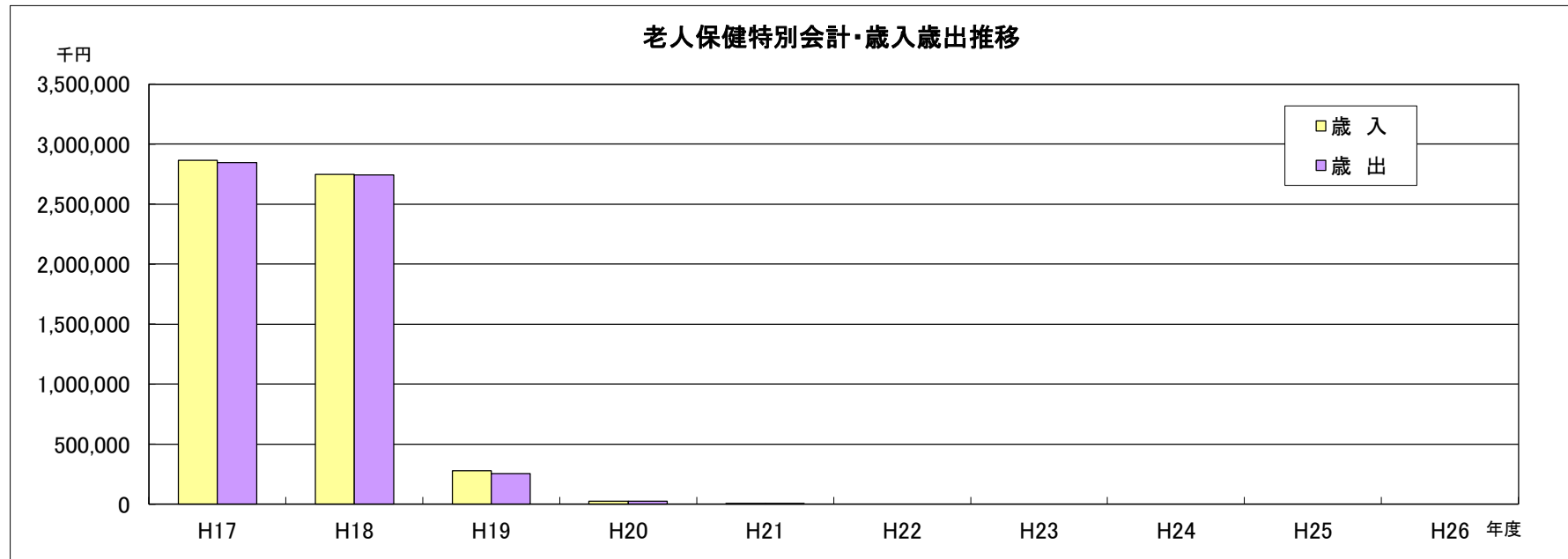


| 年 度 | 単位 | 平成18年度 | 平成19年度 | 平成20年度 | 平成21年度 | 平成22年度 | 平成23年度 | 平成24年度 | 平成25年度 | 平成26年度 | 平成27年度 |
|-----|----|-----------|-----------|---------|--------|--------|--------|--------|--------|--------|--------|
| 歳 入 | 千円 | 2,865,136 | 2,747,195 | 277,812 | 25,281 | 784 | — | — | — | — | — |
| 歳 出 | 千円 | 2,846,405 | 2,742,804 | 253,098 | 24,504 | 784 | — | — | — | — | — |

各年度末現在

資料：各会計歳入歳出決算書

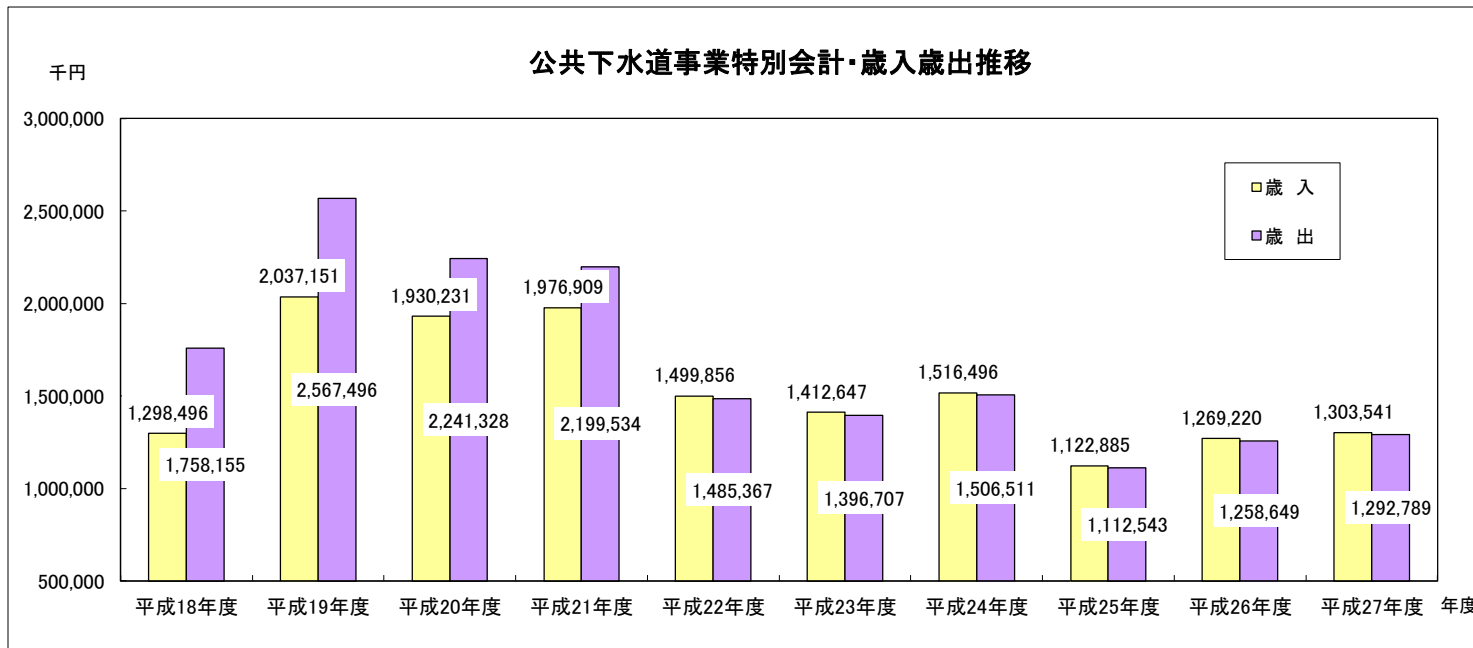
※平成20年3月より、後期高齢者医療事業特別会計へ移行



| 年 度 | 単 位 | 平成18年度 | 平成19年度 | 平成20年度 | 平成21年度 | 平成22年度 | 平成23年度 | 平成24年度 | 平成25年度 | 平成26年度 | 平成27年度 |
|-----|-----|-----------|-----------|-----------|-----------|-----------|-----------|-----------|-----------|-----------|-----------|
| 歳 入 | 千円 | 1,298,496 | 2,037,151 | 1,930,231 | 1,976,909 | 1,499,856 | 1,412,647 | 1,516,496 | 1,122,885 | 1,269,220 | 1,303,541 |
| 歳 出 | 千円 | 1,758,155 | 2,567,496 | 2,241,328 | 2,199,534 | 1,485,367 | 1,396,707 | 1,506,511 | 1,112,543 | 1,258,649 | 1,292,789 |

各年度末現在

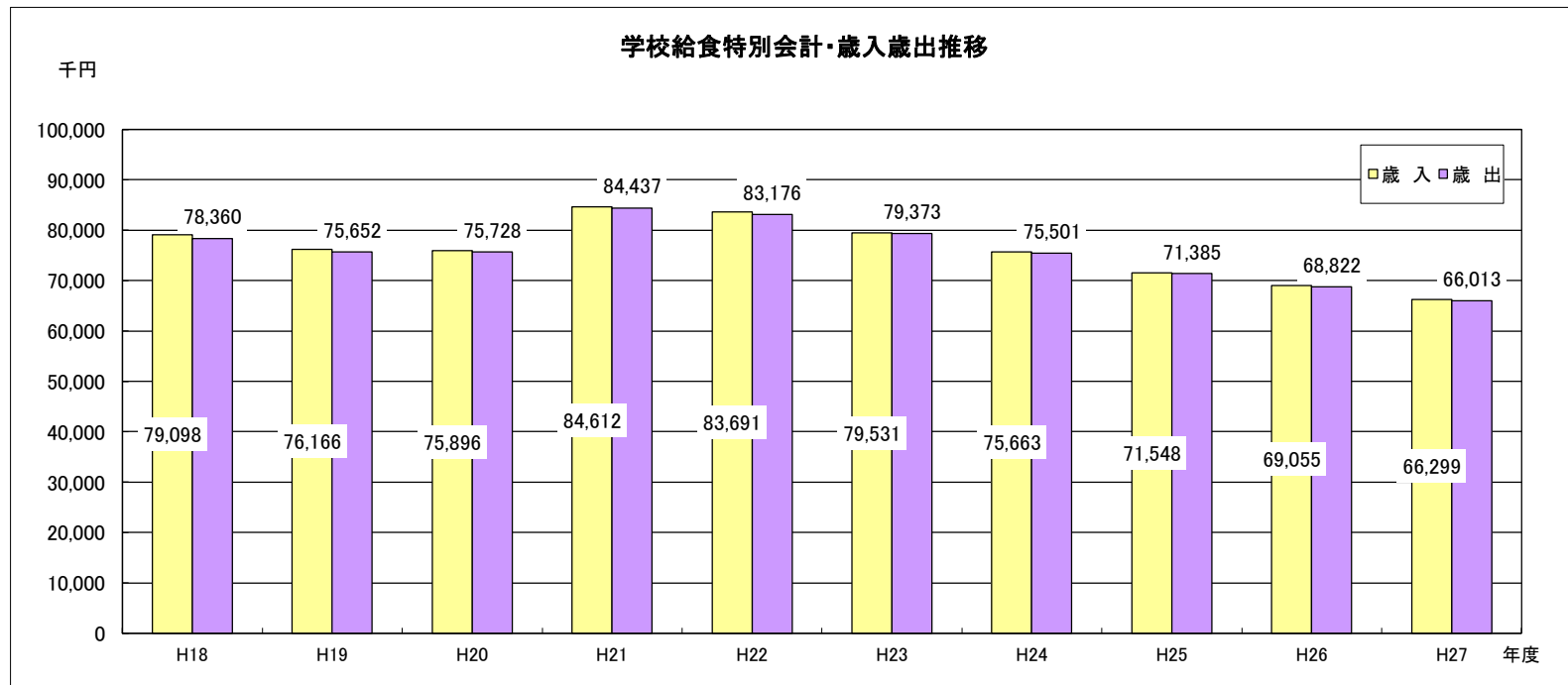
資料：各会計歳入歳出決算書



| 年 度 | 単位 | 平成18年度 | 平成19年度 | 平成20年度 | 平成21年度 | 平成22年度 | 平成23年度 | 平成24年度 | 平成25年度 | 平成26年度 | 平成27年度 |
|-----|----|--------|--------|--------|--------|--------|--------|--------|--------|--------|--------|
| 歳 入 | 千円 | 79,098 | 76,166 | 75,896 | 84,612 | 83,691 | 79,531 | 75,663 | 71,548 | 69,055 | 66,299 |
| 歳 出 | 千円 | 78,360 | 75,652 | 75,728 | 84,437 | 83,176 | 79,373 | 75,501 | 71,385 | 68,822 | 66,013 |

各年度末現在

資料：各会計歳入歳出決算書



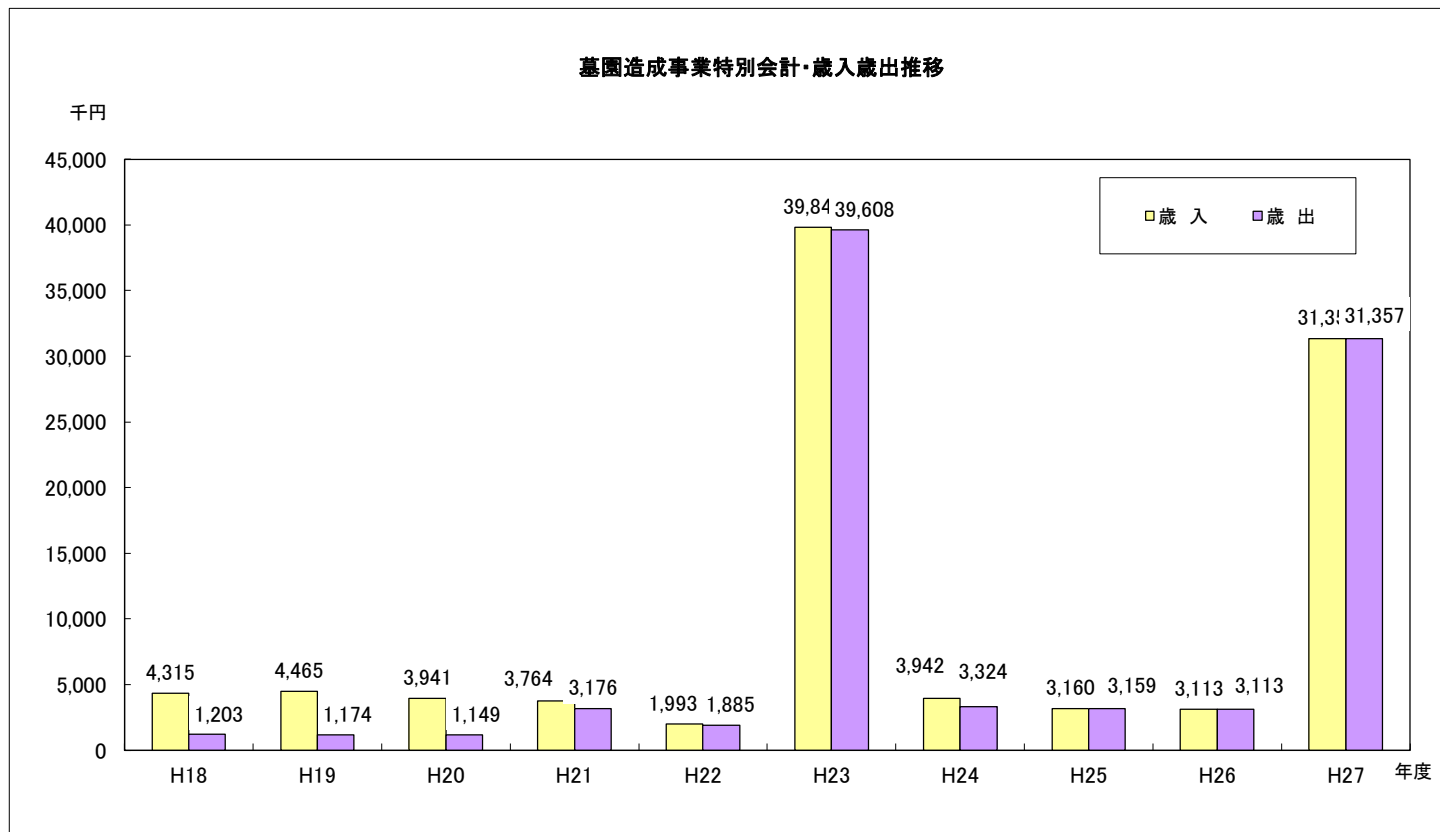
11-12 墓園造成事業特別会計

11:行財政

| 年度 | 単位 | 平成18年度 | 平成19年度 | 平成20年度 | 平成21年度 | 平成22年度 | 平成23年度 | 平成24年度 | 平成25年度 | 平成26年度 | 平成27年度 |
|----|----|--------|--------|--------|--------|--------|--------|--------|--------|--------|--------|
| 歳入 | 千円 | 4,315 | 4,465 | 3,941 | 3,764 | 1,993 | 39,840 | 3,942 | 3,160 | 3,113 | 31,357 |
| 歳出 | 千円 | 1,203 | 1,174 | 1,149 | 3,176 | 1,885 | 39,608 | 3,324 | 3,159 | 3,113 | 31,357 |

各年度末現在

資料：各会計歳入歳出決算書



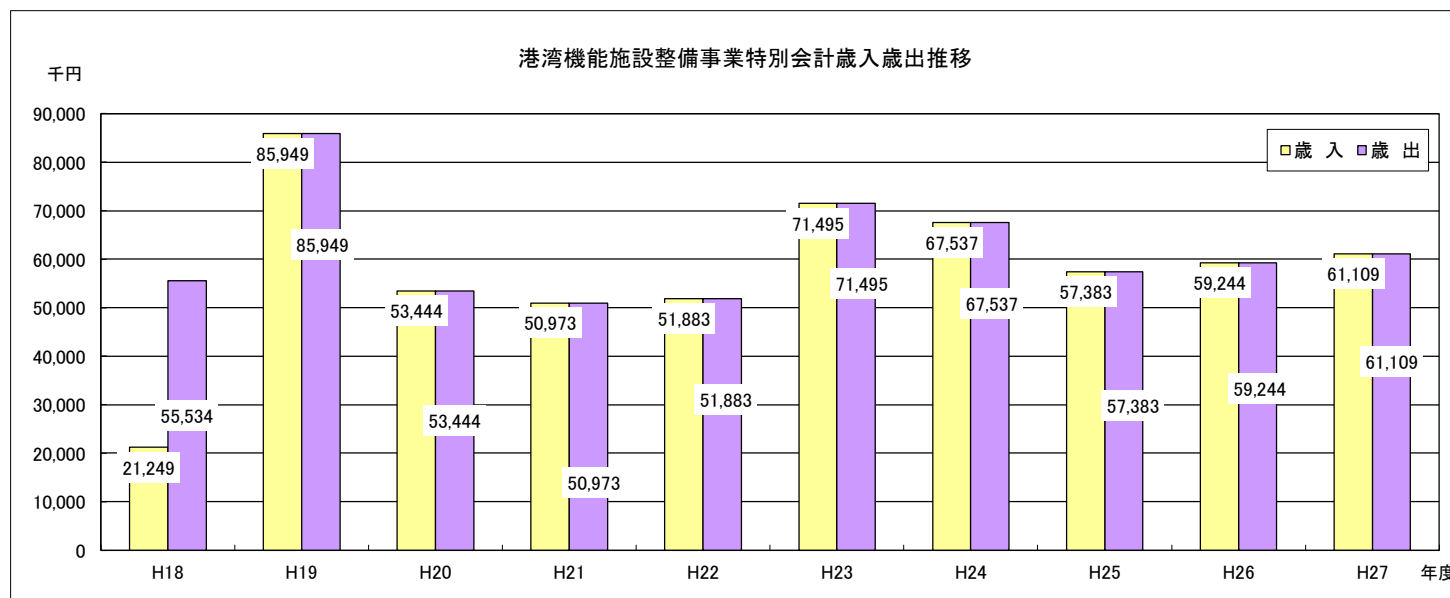
| 年 度 | 単 位 | 平成18年度 | 平成19年度 | 平成20年度 | 平成21年度 | 平成22年度 | 平成23年度 | 平成24年度 | 平成25年度 | 平成26年度 | 平成27年度 |
|-----|-----|--------|--------|--------|--------|--------|--------|--------|--------|--------|--------|
| 歳 入 | 千円 | 21,249 | 85,949 | 53,444 | 50,973 | 51,883 | 71,495 | 67,537 | 57,383 | 59,244 | 61,109 |
| 歳 出 | 千円 | 55,534 | 85,949 | 53,444 | 50,973 | 51,883 | 71,495 | 67,537 | 57,383 | 59,244 | 61,109 |

各年度末現在

資料：各会計歳入歳出決算書

作成年：平成27年5月25日

担当：経済振興課 港湾室 港湾グループ



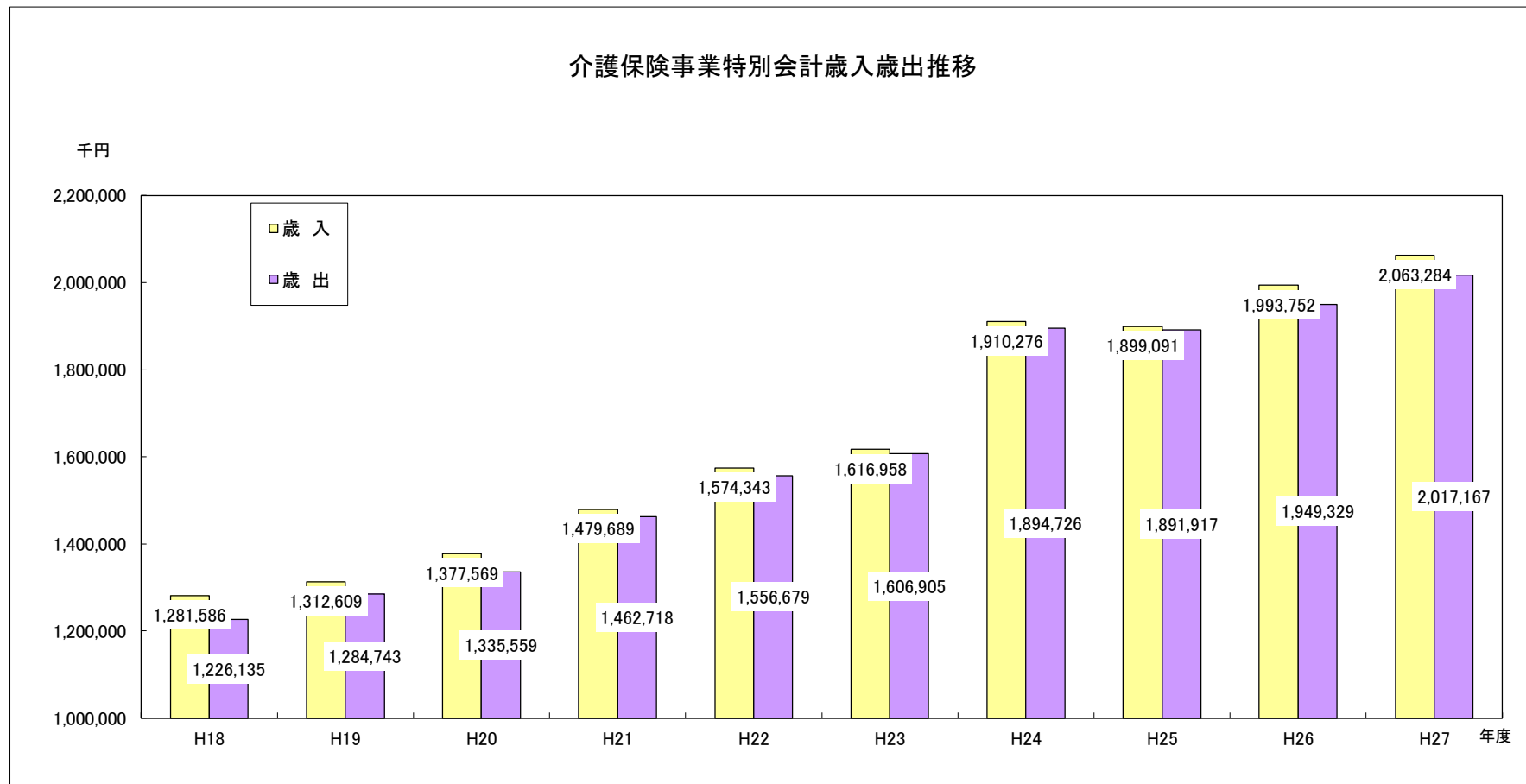
11-14 介護保険事業特別会計

(千円)

| 年度 | 単位 | 平成18年度 | 平成19年度 | 平成20年度 | 平成21年度 | 平成22年度 | 平成23年度 | 平成24年度 | 平成25年度 | 平成26年度 | 平成27年度 |
|----|----|-----------|-----------|-----------|-----------|-----------|-----------|-----------|-----------|-----------|-----------|
| 歳入 | 千円 | 1,281,586 | 1,312,609 | 1,377,569 | 1,479,689 | 1,574,343 | 1,616,958 | 1,910,276 | 1,899,091 | 1,993,752 | 2,063,284 |
| 歳出 | 千円 | 1,226,135 | 1,284,743 | 1,335,559 | 1,462,718 | 1,556,679 | 1,606,905 | 1,894,726 | 1,891,917 | 1,949,329 | 2,017,167 |

各年度末現在

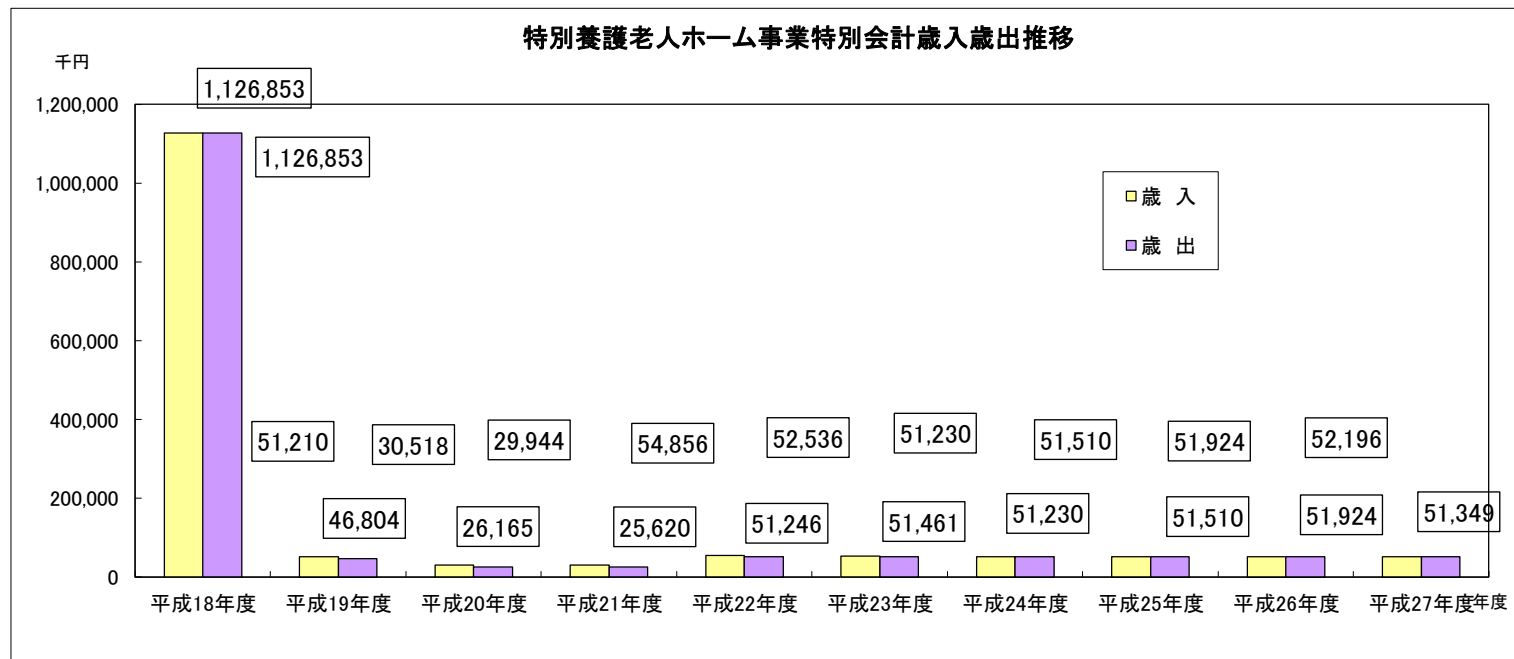
資料：各会計歳入歳出決算書



| 年 度 | 単位 | 平成18年度 | 平成19年度 | 平成20年度 | 平成21年度 | 平成22年度 | 平成23年度 | 平成24年度 | 平成25年度 | 平成26年度 | 平成27年度 |
|-----|----|-----------|--------|--------|--------|--------|--------|--------|--------|--------|--------|
| 歳 入 | 千円 | 1,126,853 | 51,210 | 30,518 | 29,944 | 54,856 | 52,536 | 51,230 | 51,510 | 51,924 | 52,196 |
| 歳 出 | 千円 | 1,126,853 | 46,804 | 26,165 | 25,620 | 51,246 | 51,461 | 51,230 | 51,510 | 51,924 | 51,349 |

各年度末現在

資料：各会計歳入歳出決算書



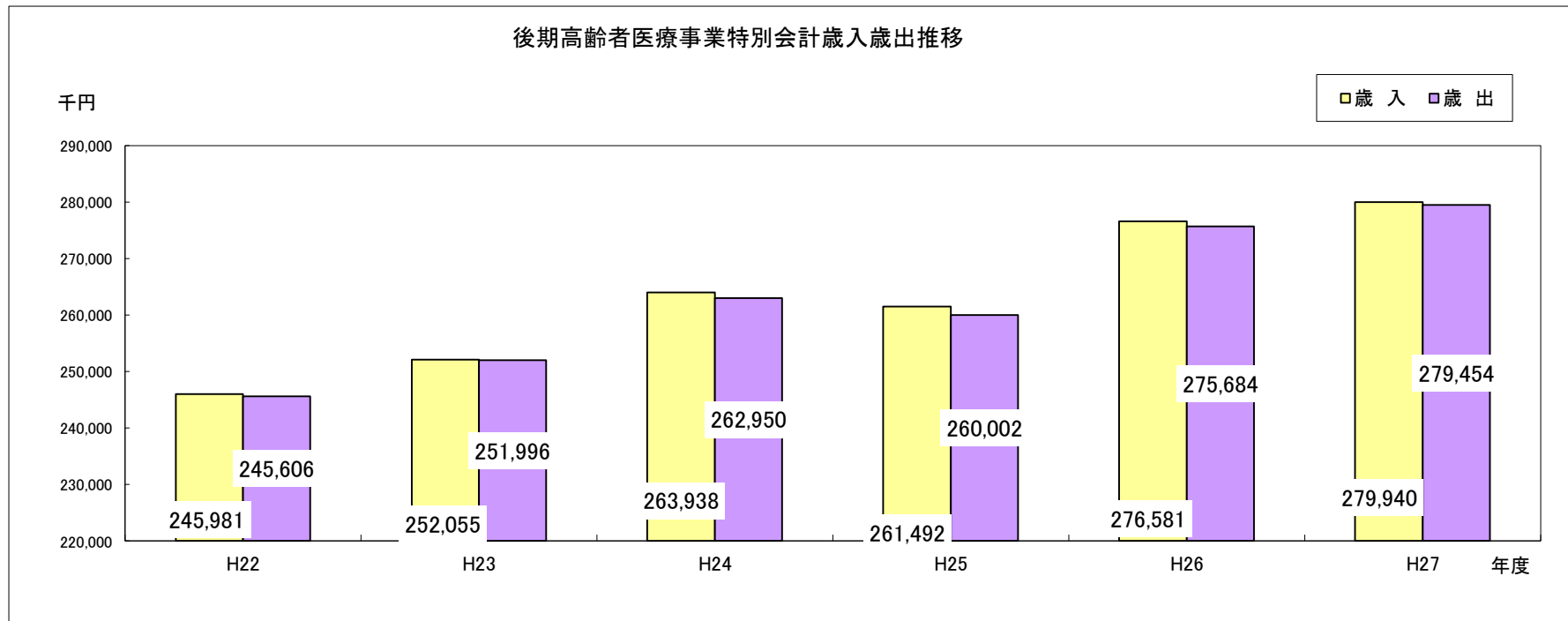
11-16 後期高齢者医療事業特別会計

| 年 度 | 単 位 | 平成22年度 | 平成23年度 | 平成24年度 | 平成25年度 | 平成26年度 | 平成27年度 |
|-----|-----|---------|---------|---------|---------|---------|---------|
| 歳 入 | 千円 | 245,981 | 252,055 | 263,938 | 261,492 | 276,581 | 279,940 |
| 歳 出 | 千円 | 245,606 | 251,996 | 262,950 | 260,002 | 275,684 | 279,454 |

各年度末現在

資料：各会計歳入歳出決算書

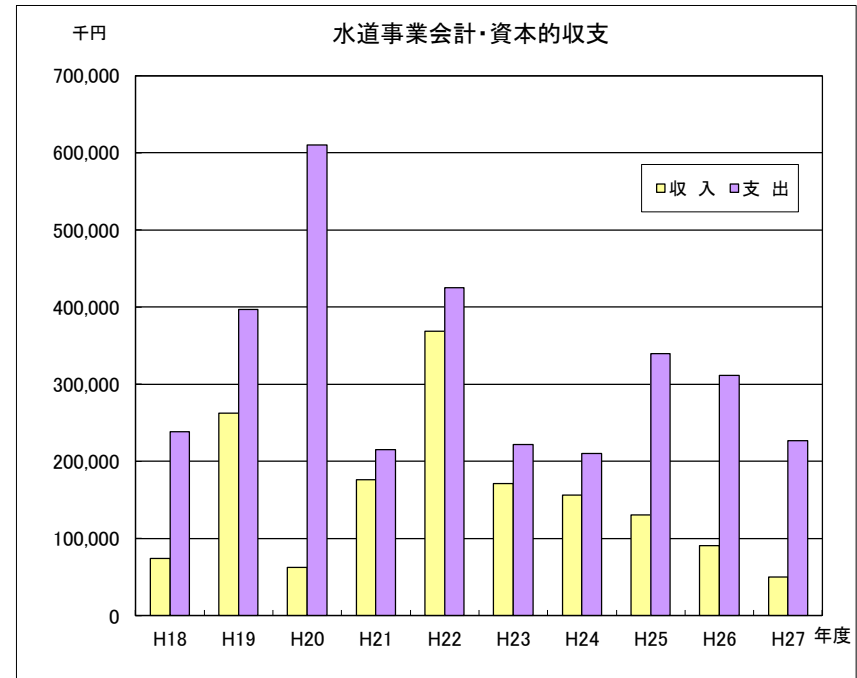
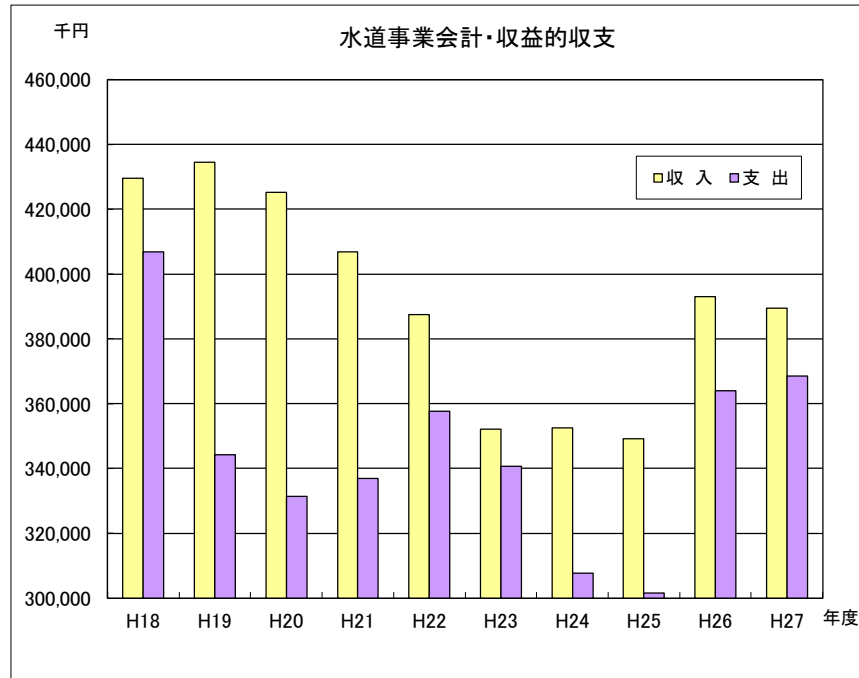
※平成20年度より制度新設



| 年 度 | | 単 位 | 平成18年度 | 平成19年度 | 平成20年度 | 平成21年度 | 平成22年度 | 平成23年度 | 平成24年度 | 平成25年度 | 平成26年度 | 平成27年度 |
|-------|-----|-----|---------|---------|---------|---------|---------|---------|---------|---------|---------|---------|
| 収益の収支 | 収 入 | 千円 | 429,631 | 434,568 | 425,125 | 406,889 | 387,468 | 352,051 | 352,568 | 349,253 | 393,057 | 389,535 |
| | 支 出 | 千円 | 406,910 | 344,223 | 331,390 | 336,926 | 357,575 | 340,745 | 307,803 | 301,657 | 364,007 | 368,507 |
| 資本の収支 | 収 入 | 千円 | 73,970 | 262,400 | 62,330 | 175,984 | 368,278 | 171,600 | 156,000 | 130,860 | 90,730 | 50,000 |
| | 支 出 | 千円 | 238,338 | 396,766 | 610,329 | 214,852 | 425,031 | 221,500 | 209,870 | 339,446 | 311,735 | 226,785 |

各年度末現在

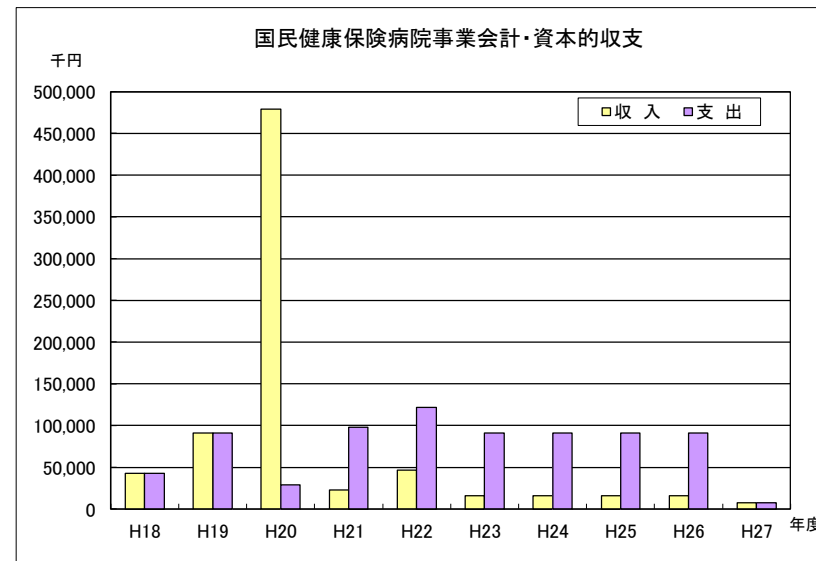
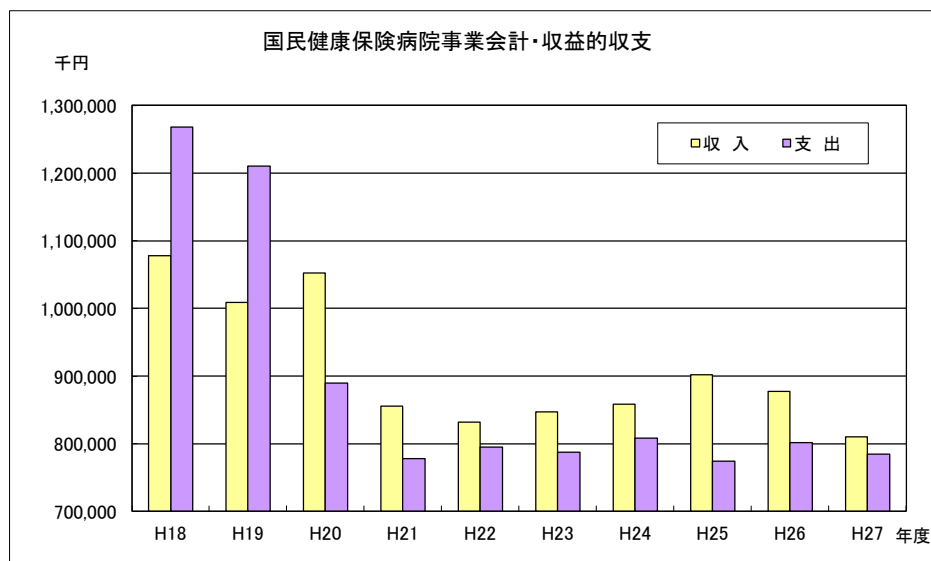
資料：白老町水道事業決算書



| 年 度 | | 単 位 | H18 | H19 | H20 | H21 | H22 | H23 | H24 | H25 | H26 | H27 |
|-------|-----|-----|-----------|-----------|-----------|---------|---------|---------|---------|---------|---------|---------|
| | | | 平成18年度 | 平成19年度 | 平成20年度 | 平成21年度 | 平成22年度 | 平成23年度 | 平成24年度 | 平成25年度 | 平成26年度 | 平成27年度 |
| 収益の収支 | 収 入 | 千円 | 1,078,363 | 1,009,022 | 1,052,133 | 855,358 | 831,600 | 846,719 | 858,594 | 901,788 | 877,332 | 810,107 |
| | 支 出 | 千円 | 1,267,789 | 1,210,862 | 889,690 | 778,136 | 795,331 | 787,792 | 808,715 | 774,267 | 801,828 | 784,980 |
| 資本の収支 | 収 入 | 千円 | 42,944 | 91,386 | 479,035 | 22,959 | 46,368 | 15,908 | 15,931 | 15,954 | 16,036 | 7,280 |
| | 支 出 | 千円 | 42,944 | 91,386 | 29,035 | 97,959 | 121,368 | 90,908 | 90,931 | 90,954 | 91,036 | 7,280 |

各年度末現在

資料：白老町立国民健康保険病院事業決算書



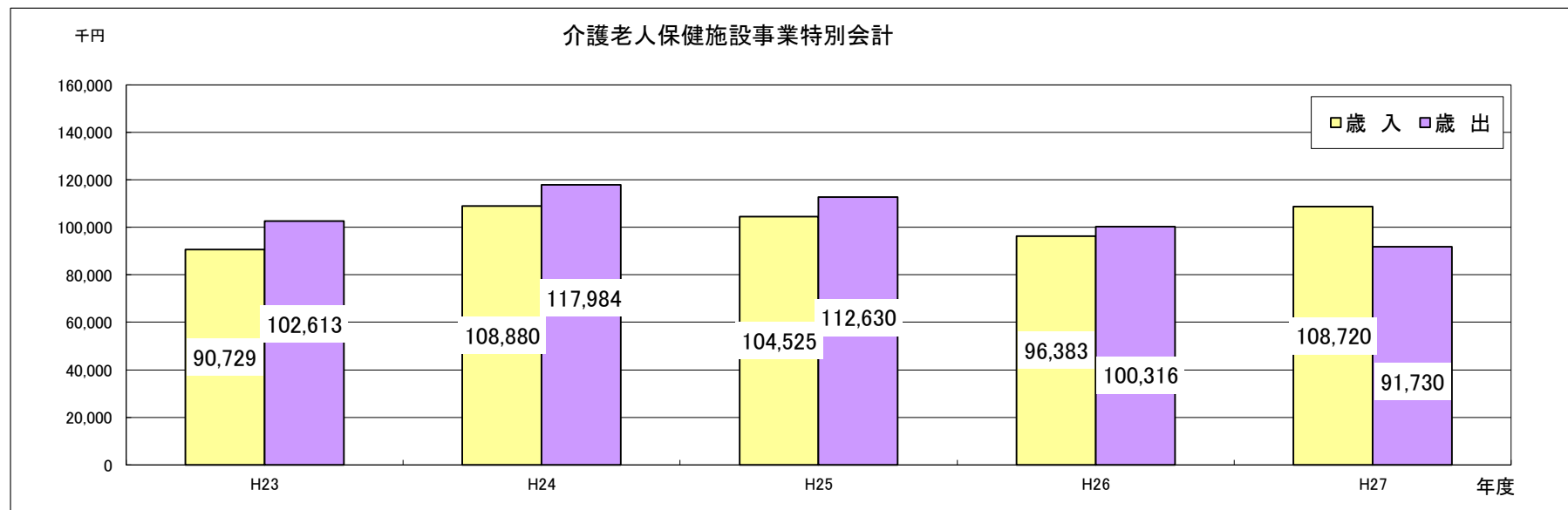
11-19 介護老人保健施設事業特別会計

| 年度 | 単位 | 平成23年度 | 平成24年度 | 平成25年度 | 平成26年度 | 平成27年度 |
|----|----|---------|---------|---------|---------|---------|
| 歳入 | 千円 | 90,729 | 108,880 | 104,525 | 96,383 | 108,720 |
| 歳出 | 千円 | 102,613 | 117,984 | 112,630 | 100,316 | 91,730 |

各年度末現在

資料：各会計歳入歳出決算書

※平成21年度より設置



12 参考資料

| | | | |
|----|------|-------|------------|
| 12 | 参考資料 | 12-01 | 白老町の歴史(年表) |
|----|------|-------|------------|

12-01 白老町の歴史(年表)

12:参考資料

| 年号 | 主なできごと |
|-------|--|
| 安政 3年 | ・仙台藩は白老に仙台陣屋を設置 ・塩釜神社建立この年を白老開基の年とする。 |
| 文久元年 | ・南部より千石熊吉、社台に来住 |
| 慶応 3年 | ・南部より富士源吉、敷生に来住 |
| 明治元年 | ・東北戊辰戦争により官軍白老陣屋を攻撃すると聞き、仙台藩士社台方面に引き揚げ、山道を越え、小樽より仙台へ引き揚げた。 ・藩士草刈運太郎社台にて自刃す。 |
| 明治2年 | ・岩手県より紺野助八、同甚作敷生に移住 ・蝦夷を北海道と改め、11国86郡とし、白老郡が設けられた。 |
| 明治3年 | ・仙台陣屋をこわし、その用材で役所及び住民小屋10余棟を建てた。 |
| 明治4年 | ・田村崇顕、白老郡の支配を免ぜられ、開拓支庁札幌に設置 ・郵便業務開始 |
| 明治5年 | ・開拓使白老出張所を白老村に設置 ・白老病院設置 ・白老に3等郵便局開設 |
| 明治6年 | ・札幌、室蘭、函館を結ぶ新道開通 |
| 明治7年 | ・樽前山大噴火 ・開拓使白老出張所廃止 |
| 明治12年 | ・白老に苦小牧学校白老分校開設 |
| 明治13年 | ・白老外2ヶ村、戸長役場白老(13番地)に開設(白老村、社台村、敷生村) |
| 明治14年 | ・明治天皇、白老郡を巡幸 |
| 明治15年 | ・開拓庁を廃止、3県に分立 白老は札幌県に属す。 |
| 明治21年 | ・白老に巡査駐在所設置 |
| 明治22年 | ・敷生小学校開校 ・会津の人、浅野農夫ホロナイに移住 |
| 明治25年 | ・社台に簡易教育所設置 ・室蘭・岩見沢間に北海道炭鉱鉄道株式会社によって鉄道開通、白老駅開設 |

12-01 白老町の歴史(年表)

12:参考資料

| 年号 | 主なできごと |
|-------|--|
| 明治27年 | ・社台小学校独立 |
| 明治30年 | ・敷生駅開設(現竹浦駅) ・札幌外17支庁が設置され、白老郡は室蘭支庁に属す。 |
| 明治32年 | ・848世帯、人口3, 659人 |
| 明治35年 | ・白老第2小学校開校 ・虎杖浜に簡易教育所開設 ・敷生郵便局開局 ・役場移転 |
| 明治37年 | ・伊予の人、安永藤吉ホロケナシ(現森野)に移住 |
| 明治39年 | ・敷生に巡査駐在所設置 ・白老小学校に高等科設置 ・白老機関区より火災発生、鉄道官舎を含め、80余戸全焼 |
| 明治42年 | ・社台・知床(現萩野)駅開設 |
| 大正3年 | ・虎杖小学校独立 ・白老徳督(大滝)間の道路開通 |
| 大正6年 | ・敷生鉱山開鉱 |
| 大正8年 | ・2級町村制施行 ・白老、敷生、社台の3村合併、白老村とす。(988世帯、人口4, 906人) |
| 大正9年 | ・第1回国勢調査実施(1, 096世帯、人口6, 312人) |
| 大正10年 | ・知床に敷生小学校・知床特別教授場設置(現萩野小学校) ・庁立白老病院設置(旧土人保護法による。) |
| 大正14年 | ・第2回国勢調査実施(1, 348世帯、人口6, 849人) |
| 昭和3年 | ・白老に市街電話23本開通 ・知床小学校独立(現萩野小学校) ・虎杖浜駅開設 |
| 昭和7年 | ・虎杖浜郵便局開設 ・この年、洪水で凶作 |
| 昭和8年 | ・森野小学校開校 |
| 昭和9年 | ・社台郵便局設置 |
| 昭和11年 | ・大洪水で橋梁流失、道路破損甚大 |

12-01 白老町の歴史(年表)

12:参考資料

| 年号 | 主なできごと |
|-------|--|
| 昭和12年 | ・白老町第2小学校、白老小学校に合併 (支那事件勃発) |
| 昭和14年 | ・字名地番改正により、行政区を森野、社台、白老、石山、萩野、竹浦、虎杖浜の7字とする。・萩野郵便局開設 |
| 昭和17年 | ・知床駅を萩野駅に改称 |
| 昭和21年 | ・萩野地区に開拓者入植(現北吉原) |
| 昭和22年 | ・第1回首長公選・飛生地区に開拓者入植・白老中学校開校(虎杖浜文教所含む)・虎杖中学校創立 |
| 昭和24年 | ・飛生小学校創立 |
| 昭和25年 | ・竹浦に白老中学校竹浦分校設置・森野中学校創立・村立保険診療所(現町立健康保険病院) |
| 昭和26年 | ・白老中学校校舎落成・竹浦中学校独立 |
| 昭和27年 | ・苫小牧高等学校白老分校(定時制)として設置、2月創立・白老市街大火発生、住家、非住家19棟全焼 |
| 昭和28年 | ・村立白老保育所設置 |
| 昭和29年 | ・町制施行により、白老町と改名・白老、大滝間の村道が道道に昇格・白老公民館落成 ・町立虎杖浜保育所設置・島根県より黒毛和種牛肉を導入・町立社台保育所設置 |
| 昭和30年 | ・白老町役場庁舎新築落成・白老開基100年記念式典挙行・白老町章制定・白老小学校校舎落成 |
| 昭和31年 | ・白老町教育委員会設置・町は肉牛の増殖推奨のため、肉牛貸付事業開始、白老和牛生産協同組合設立 |
| 昭和32年 | ・町立保険診療所設備拡充により病院に昇格・萩野小学校校舎新築落成・グラウンド落成 ・白老町に陸上自衛隊北海道補給処弾薬支処設置・白老高等学校校舎新築落成。 |
| 昭和34年 | ・大昭和製紙白老工場建設着手・元第2小学校焼失 |
| 昭和35年 | ・白老小学校体育館新築落成・萩野巡查駐在所設置・虎杖浜公民館新築落成・竹浦公民館新築落成・森野地区農電導入 ・バライト鉱山開鉱・大昭和製紙株式会社白老工場一部操業開始 |

12-01 白老町の歴史(年表)

12:参考資料

| 年号 | 主なできごと |
|-------|--|
| 昭和36年 | ・町営牧野造成に着手 ・天皇、皇后両陛下、白老町ご通過 ・萩野診療所開設 ・白老町商工会設立認可 |
| 昭和37年 | ・萩野保育所新築落成 ・白老生活館新築落成 ・農電導入萩野、竹浦、虎杖浜 ・虎杖浜臨海温泉ボーリング着工(深度670メートル、温度45度) |
| 昭和38年 | ・ポロト湖(沼)公園造成工事着手 |
| 昭和39年 | ・白老町に日本大学高等学校誘致決定 ・白老町町制施行10周年記念式典挙行 ・電話自動化完成(白老、社台、萩野の3地区)加入電話561件 ・竹浦小学校体育館落成 ・臨海温泉営業開始 ・竹浦保育所新築落成 |
| 昭和40年 | ・アイヌコタン、ポロト湖(沼)に移転 ・白老町地籍調査開始(7カ年計画) ・白老町の都市計画区域決定。萩野の字名を分割し、字萩野、字北吉原とする。 ・北吉原駅開設(橋上式駅舎) ・大昭和製紙白老工場全面的操業 |
| 昭和41年 | ・白老消防庁舎新築落成 ・仙台陣屋跡、国の史跡指定を受ける。 ・町立国民健康保険病院移転新築落成 ・森野保健福祉館新築落成 ・竹浦小学校校舎全面改築 |
| 昭和42年 | ・萩野公民館新築落成 ・白老都市計画下水道事業決定 ・民族資料館開館 ・社台小学校プール建設 ・上水道事業着工 ・公共下水道新設工事着手 |
| 昭和43年 | ・北吉原保育所設置(町内6番目) ・役場虎杖浜出張所を開設 ・町の清掃事業開始 ・肉牛繁殖センター及び肉牛共同飼育施設建設 ・町章制定 ・全道総合畜産共進会で、白老和牛くらふみ号が最高位賞を獲得し、和牛生産全道一の名をあげる。 ・虎杖浜沖合で昆布繁殖事業着手(胆振日高地区で初の事業) ・公共下水道使用開始(白老地区) ・白老高等学校体育館落成 |
| 昭和44年 | ・白老町上水道初の給水開始 ・住民基本台帳スタート ・都市計画街路事業開始 ・役場萩野出張所を開設 ・第1回どさんこ祭り開催 ・仙台陣屋跡に記念碑建立 ・虎杖浜漁協の外洋昆布養殖事業成果実る。し尿処理場落成 ・登別漁港に水揚荷捌所落成 ・ポロトで温泉開発 |
| 昭和45年 | ・道南地方に台湾ボーズ暴風雨、白老は漁港関係と公共施設及び民家の浸水など被害甚大 ・国(文化庁)から文化愛護モデル地区に指定 ・旭化成工場操業開始 ・白老町に胆振日高管内開拓記念館設置 ・竹浦メツ川上流に、鮭、鱒ふ化場完成、ふ化能力10,300千粒。 |
| 昭和46年 | ・学校給食センター開設 ・老人ホーム(寿幸園)開設 ・白泉閣落成 ・白老消防本部設置 ・日鉄鉱山閉山 ・虎杖浜、竹浦地区に上水道給水開始 |
| 昭和47年 | ・緑丘小学校工事着手 |
| 昭和48年 | ・緑丘小学校開校式挙行 ・森野開基40周年記念、小学校40周年記念、中学校20周年記念式典挙行 |

12-01 白老町の歴史(年表)

12:参考資料

| 年号 | 主なできごと |
|-------|--|
| 昭和49年 | <ul style="list-style-type: none"> ・登別漁港修築工事完成 ・虎杖浜漁協冷蔵庫落成 ・旭化成工業(株)、ヘーベル及びヘーベルライト工事落成式 ・萩野中学校20周年記念式典 ・緑丘小学校落成式 ・竹浦中学校鉄筋校舎に改築 ・白老町代表大昭和北海道チーム、第45回都市対抗野球大会において全国制覇、黒獅子旗初めて津軽海峡を渡る。 ・白老漁協創立55周年記念式典挙行 ・町制施行20周年記念式典挙行。 |
| 昭和50年 | <ul style="list-style-type: none"> ・白老町民憲章制定 ・東町児童福祉会館落成 ・美園児童館新築落成 ・財団法人アイヌ民族博物館設立 |
| 昭和51年 | <ul style="list-style-type: none"> ・スポーツ都市宣言 ・老人憩いの家新築落成 ・アヨロ鼻灯台完成 |
| 昭和52年 | <ul style="list-style-type: none"> ・ポロト自然休養林オープン ・町の木「ナナカマド」に決まる ・萩野身障者共同作業所新築落成 ・白老町総合開発計画策定 ・白老中央生活館オープン |
| 昭和53年 | <ul style="list-style-type: none"> ・虎杖浜公民館新築落成 ・コミュニティセンター着工 ・白老小学校開校百年記念式典挙行 ・町の花「ハギ」に決まる ・白老中学校30周年記念式典、増改築校舎落成 ・心身障害児通園施設開園 ・萩野児童館新築落成 |
| 昭和54年 | <ul style="list-style-type: none"> ・国鉄伏古別トンネル貫通 ・集中豪雨、土砂流出 ・白老生活館新築落成 ・道央高速自動車道白老地区工事起工 |
| 昭和55年 | <ul style="list-style-type: none"> ・中央公民館、コミュニティセンター完成 ・室蘭本線電化 ・白老駅にL特急停車 ・虎杖浜に消防署西部出張所完成 ・集中豪雨(崖崩れ、床上浸水等) ・町武道場新築 ・竹浦中学校開校30周年記念式典 ・道展移動展開催 ・白老区域畜産基地完工記念式典 |
| 昭和56年 | <ul style="list-style-type: none"> ・移動図書館車ななかまど号運行開始 ・仙台市と歴史姉妹都市提携 ・住居表示、字白老地区に実施 ・10町36丁目に区画。カナダ国ケネル市と国際姉妹都市提携 ・台風15号と前線による大雨被害 ・白老港建設着工予算決定 ・町環境衛生センター建設 ・大昭和野球部休部 ・元町長浅利義市に名誉町民の称号を贈呈 |
| 昭和57年 | <ul style="list-style-type: none"> ・名誉町民元町長浅利義市町葬 ・区画条例を廃止し、名称を町内会に改める。 ・町民の森造成事業第1回植樹祭 ・白老港東防波堤工事に着手 ・町環境衛生センター落成 ・ごみ分別収集開始 ・緑丘小学校、カナダ国レイクビュー小学校と姉妹校提携 ・虎杖小学校80周年記念式典 ・町営テニスコート設置 ・緑丘小学開校10周年記念式典 |
| 昭和58年 | <ul style="list-style-type: none"> ・町役場機構改革 ・部制導入 ・石山工業団地開発着手 ・町立病院人間ドック開設 ・白老バイパス開通 ・道央自動車道白老インターチェンジ開通 ・森野開基、森野小学校開校50周年、同中学校30周年記念式典 ・町営竹浦テニスコート設置 ・萩野小学校グラウンドに夜間照明設備設置 ・第1回白老牛肉まつり開催 |

12-01 白老町の歴史(年表)

12:参考資料

| 年号 | 主なできごと |
|-------|--|
| 昭和59年 | <ul style="list-style-type: none"> ・アイヌ民族博物館新築落成 ・白老愛泉園新築落成 ・産業廃棄物処理場完成 ・アイヌ古式舞踊、国の重要無形民族文化財に指定 ・町商工会、カナダ国ケネル商工会と姉妹提携 ・町役場虎杖浜出張所に電送システム導入 ・第1回産業祭り開催 ・緑町土地区画整理事業完成 ・北海道日本大学高等学校20周年記念式典 ・仙台藩白老元陣屋資料館完成 ・桜ヶ丘運動公園野球場完成 ・町制施行30周年 ・開基130周年記念式典 |
| 昭和60年 | <ul style="list-style-type: none"> ・桜ヶ丘運動公園野球場共用開始 ・「仙台藩サミット」開催 ・スポーツ都市宣言10年 ・役場出張所に電送システム導入 ・白老郵便局新局舎完成 ・道央自動車道白老～登別東インター開通 ・虎杖浜郵便局新局舎完成 ・「東京白老会」設立 ・萩野地区公共下水道共用開始 ・萩野小学校開校65周年 |
| 昭和61年 | <ul style="list-style-type: none"> ・道央市民生協白老店オープン ・飛生小学校閉校 ・白老町高齢者事業団発足 ・集中豪雨(床上浸水等) |
| 昭和62年 | <ul style="list-style-type: none"> ・共同福祉センター落成 ・白老東高校開校 ・カナダ国ケネル市代表団来町 ・集中豪雨(床上・床下浸水等) |
| 平成3年 | <ul style="list-style-type: none"> ・国際姉妹(ケネル市)提携10周年記念式典開催 ・歴史姉妹都市(仙台市)提携10周年記念式典開催 |
| 平成4年 | <ul style="list-style-type: none"> ・竹浦生活館オープン ・国際姉妹都市提携10周年を記念し、町職員をケネル市へ交換派遣 ・姉妹都市のケネル市から交換研修職員1号としてテリー・ケリー氏と夫人のダーンさんが来町 ・萩野中学校新校舎完成 ・竹浦コミュニティーセンター完成 |
| 平成5年 | <ul style="list-style-type: none"> ・完全週休2日制実施 ・町に初の女性消防団員(5名)誕生 ・大昭和北海道野球部が休部 ・「ヴィガしらおい」野球部結成 |
| 平成6年 | <ul style="list-style-type: none"> ・白老ふるさと2000年の森「ポロトの森」オープン ・高齢者、身障者用福祉バス「元気号」スタート ・はまなすスポーツセンター落成 |
| 平成7年 | <ul style="list-style-type: none"> ・日本航空学園白老滑空場竣工 ・行政改革推進本部設置 ・総合保健福祉センターオープン ・しらおい厚生年金保養ホーム落成。 |
| 平成8年 | <ul style="list-style-type: none"> ・社台生活館開館 ・白老消費者協会設立 ・訪問看護ステーション開設 ・財団法人白老町体育協会設立 ・白老東高校創立10周年 ・しらおい厚生年金保養ホーム開所 ・ケネル市、仙台市姉妹都市提携15周年 ・森田村姉妹都市提携10周年 ・第3次白老町行政改革大綱策定 ・財団法人アイヌ民族博物館設立20周年 |
| 平成9年 | <ul style="list-style-type: none"> ・愛泉園「ポプリ」開所 ・ななかまど開店5周年 ・ヴィガしらおい解散 ・白老中学校開校50周年 ・虎杖中学校開校50周年 ・道ウタリ協会白老支部創立50周年 ・白老港商港区第2港区外防波堤、護岸防波堤完成 ・白泉閣休業 ・萩の里自然公園名称決定(開園) ・第3次白老町行政改革実施計画策定 ・財務会計システム導入 |

12-01 白老町の歴史(年表)

12:参考資料

| 年号 | 主なできごと |
|-------|---|
| 平成10年 | <ul style="list-style-type: none"> ・白老小学校開校120周年 ・虎杖小学校新校舎完成 ・竹浦小学校110周年 ・白老町青少年育成町民の会創立10周年 ・スポーツボランティアセンター発足 ・白老駅駐輪場完成 ・元気まち情報館建設 ・地域振興券交付 ・白老ダム建設中止決定 ・白老港汐音ひろば(緑地)完成 ・町内会連合会創立20周年 ・萩の里会館完成 ・白老小学校と仙台市片平小学校姉妹校20周年 ・機構改革の実施(部制・収入役廃止、助役2人制) ・白老駐屯地創立40周年 ・財政健全化計画策定 ・社台史跡保存会創立30周年 ・白老青年会議所(JC)創立20周年 |
| 平成11年 | <ul style="list-style-type: none"> ・倶多楽湖、白老川水質日本一(環境省調査) ・北海道栄高校開校 ・WEEDしらおい発足 ・ナイター議会初開催 ・情報公開条例制度施行 ・文書管理システム導入・白老ロータリークラブ設立20周年 ・(有珠山噴火) ・町内初のNPO法人設立(友愛しらおい)。 |
| 平成12年 | <ul style="list-style-type: none"> ・登別市とのゴミ広域処理、有料化開始 ・竹浦中学校開校50周年 ・白老町子どもセンター協議会設立 ・旭友ストアオープン ・「蔵」オープン ・とまこまい広域農業協同組合発足 ・白老港公共上屋着工 ・萩の里公園センターハウス建設・元気まち(CI)運動10周年 ・白老婦人会創立50周年 ・パセオオープン ・日本製紙、大昭和製紙経営統合で「日本ユニパックホールディング」設立。 |
| 平成13年 | <ul style="list-style-type: none"> ・育児サークル「トコトコ」10周年 ・萩野小学校開校80周年 ・第2商港区、公共中央1号上屋共用開始 ・白老港朝市初開催 ・ケネル市、仙台市姉妹都市提携20周年 ・森田村姉妹都市提携15周年 ・萩野公民館「はまないず21」完成 ・北吉原ふれあいプラザ完成・公共情報サービスシステム「たうんねっと」運用開始 |
| 平成14年 | <ul style="list-style-type: none"> ・白老町が「中核イオル」整備適地に決定 ・白老牛改良センターから白老牛初出荷 ・社会福祉協議会創立50周年 ・子ども発達支援センター開設 |
| 平成15年 | <ul style="list-style-type: none"> ・森野小学校が閉校 ・緑丘小学校創立30周年、萩野中学校創立50周年の記念式典開催。 ・日本航空専門学校が開校 ・町民まちづくり活動センター、ボランティアセンターを設置 ・白老、虎杖浜、登別の3漁協が合併を承認 |
| 平成16年 | <ul style="list-style-type: none"> ・しらおいワークステーション開設 ・第1回黒獅子旗獲得記念北海道中学校軟式野球白老大会開催 ・第4次白老総合計画制定 ・白老町都市計画マスタープラン完成 ・環境基本条例を制定 ・町制施行50周年記念式典を挙行 ・白老消防が創立100周年記念式典を開催 ・ふるさと体験館「森野」オープン ・国際姉妹都市ケネル市のシラオイハウスが完成 |

12-01 白老町の歴史(年表)

12:参考資料

| 年号 | 主なできごと |
|-------|---|
| 平成17年 | ・青森県つがる市と姉妹都市提携 ・アイヌ記念広場完成、アイヌ碑を建立 |
| 平成18年 | ・白老港に初の外国船KYペテナス号入港 ・初の外国客船スピリット・オブ・オセアヌス号入港 ・北海道栄高校が春のセンバツ甲子園出場 ・白老町とJTB北海道が観光振興で提携 ・イオル再生事業が白老町で先行実施 ・白老港第3商港区の工事が着工 ・白老町自治基本条例制定 |
| 平成19年 | ・町立特別養護老人ホーム寿幸園移転改築 ・町内会連合会で広報紙編集開始 ・子育てふれあいセンター(すくすく3・9)開設 ・新消防庁舎が樽前山火山防災施設と合築で完成 ・経済産業省から「企業立地に頑張る市町村認定書及び感謝状」授与(道内唯一) |
| 平成20年 | ・しらおいイオル事務所「チキサニ」開設 ・町議会で通年議会を実施(全国初) ・北海道洞爺湖サミット開催-インドネシア大統領夫人、J8サミット一行が来町 ・白老小学校開校130周年 ・竹浦小学校120周年 ・白老青年会議所(JC)創立30周年 ・日本製紙「新エネルギーボイラー」運転開始 ・「新財政改革プログラム」策定 ・まきば保育園閉園 ・国立大学法人室蘭工業大学との包括連携協定調印 |
| 平成21年 | ・白老港08年取扱貨物量過去最高94万トン ・一般会計予算10億減、過去20年間で最小予算 ・町連合「協働のまち」推進し30年 ・「ecoリサイクルセンターしらおい」稼動 ・防災行政無線(野外拡声子局) ・白老東京事務所4月開設 ・白老の幻の銘菓「雁月」「泡雪」が35年ぶりに復活 ・「アイヌ古式舞踊」ユネスコ無形文化遺産に登録 ・国道36号線虎杖浜トンネル暫定2車線開通(10月5日開通) ・人口1万人台(企業撤退影響、41年ぶり)。 |
| 平成22年 | ・町立小鳩保育園の移譲 ・宮崎県において発生した「口蹄疫」の拡大を懸念して、2010 白老牛肉まつりの中止 ・白老港開港20年、貨物取扱量は道内の23地方港湾中、3年連続でトップ(7月3日)。 ・「高齢者見守り・生活支援システム」運用開始(8月20日) ・光ブロードバンドサービス運用開始 ・全国一に「白老川下流」水質最も良い河川、湖沼 ・平成22年度北海道枝肉共励会において、白老牛が「最優秀賞」を受賞 ・アイヌ施策推進会議作業部会が「民族共生の象徴となる空間」の整備候補地に白老町を選定 |
| 平成23年 | ・枝野官房長官アイヌ民族博物館を視察 ・3月11日14時46分観測史上世界最大級・地震規模M9.0「東日本大地震」発生「東北地方太平洋沖地震」の津波で壊滅的な被害を受けた。 ・「光ブロードバンドサービス」の提供開始 ・ナチュラルサイエンス社が生産工場の進出決定 ・2年ぶり「牛肉まつり」来場者が過去最高の5万人 ・「民族共生の象徴となる空間」の候補地に選定 ・天皇陛下が行幸で来町 ・戸田新町長就任 |

12-01 白老町の歴史(年表)

12:参考資料

| 年号 | 主なできごと |
|-------|--|
| 平成24年 | <ul style="list-style-type: none"> ・大雪で2,500世帯が断水 ・暴風雨停電4万1千戸 ・中学校統合、新中学校名は「白翔」 ・「民族共生の象徴となる空間」白老町に整備、基本構想決定 ・「財政危機」歳入欠陥1億4千万円 財政調整基金ゼロに ・白老町「子ども憲章」制定 ・第2回北海道ご当地バーガーグランプリで「白老バーガー」初優勝 ・白老町観光大使、顔触れ決まる。 ・白老港の貨物量“過去最高106万トン” ・旭化成工場跡地にオリックス・メガソーラ建設へ |
| 平成25年 | <ul style="list-style-type: none"> ・石山西通跨線橋開 ・白翔中学校開校。萩中59年、竹中61年、虎中65年の歴史に幕・しらおい子ども未来会議開催 ・2020年度「民族共生の象徴となる空間」開設に向けた工程を国が発表 ・白老町総合防災訓練実施 ・財政健全化プラン策定 ・白老港第3商港区供用開始 ・「2013年白老町応援大使」北海道日本ハムファイターズの稲葉篤紀選手、鶴久森淳志選手が来町大歓迎の町民交流会 ・オルフェーブル有馬記念優勝、引退 |
| 平成26年 | <ul style="list-style-type: none"> ・町制施行60周年を記念し、記念式典や各種行事を開催 ・「しらおい子ども憲章～ウレシパ(育ち合う)」制定 ・「民族共生の象徴となる空間」を2020年にポロト湖畔で一般公開する旨の閣議決定 ・石狩地方南部地震で白老町における観測史上最大の震度5弱を観測 ・ゲリラ豪雨で町内河川が増水氾濫、インフラ一次産業に大きな被害 ・白老町が過疎地域指定を受け、白老町過疎地域自立促進市町村計画を策定 ・協働のまちづくり「地域担当職員制度」スタート |
| 平成27年 | <ul style="list-style-type: none"> ・しらおい食育防災センター(パクパクしらおい)供用開始 ・子ども医療費助成制度スタート(中学生までの医療費が一部無料化に) ・イタリア ミラノ国際博覧会の日本館で来場者に対して白老牛が振る舞われた(ヨーロッパ圏に対して初めての輸出) ・民族共生の象徴となる空間「国立のアイヌ文化博物館(仮称)」整備を平成29年度に着工することを決定 ・白老町の人口が1万8千人割り込む ・旭化成工場跡地に最大出力約19メガワットの「オリックス白老町メガソーラー」が竣工 (12/1) |